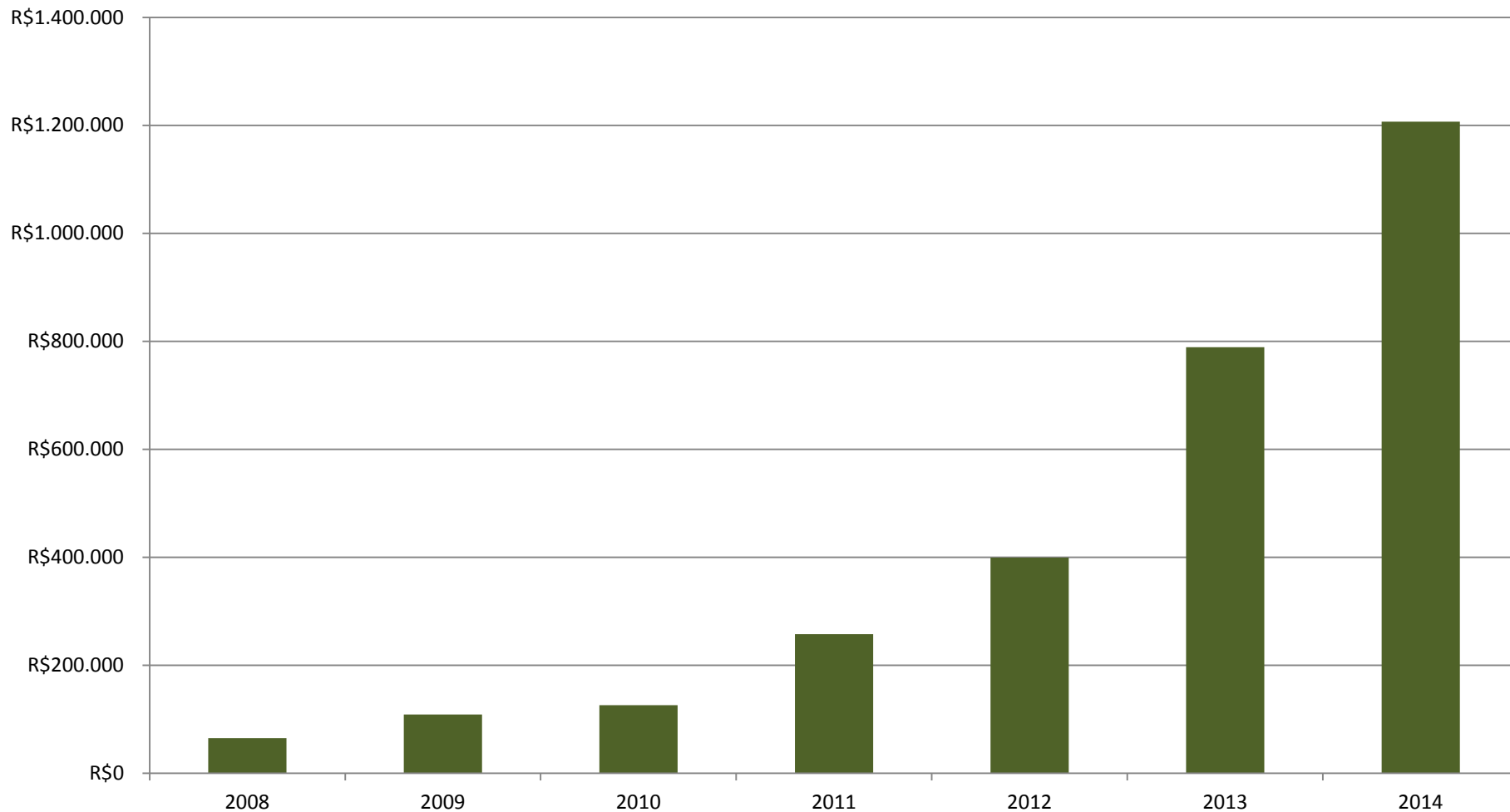




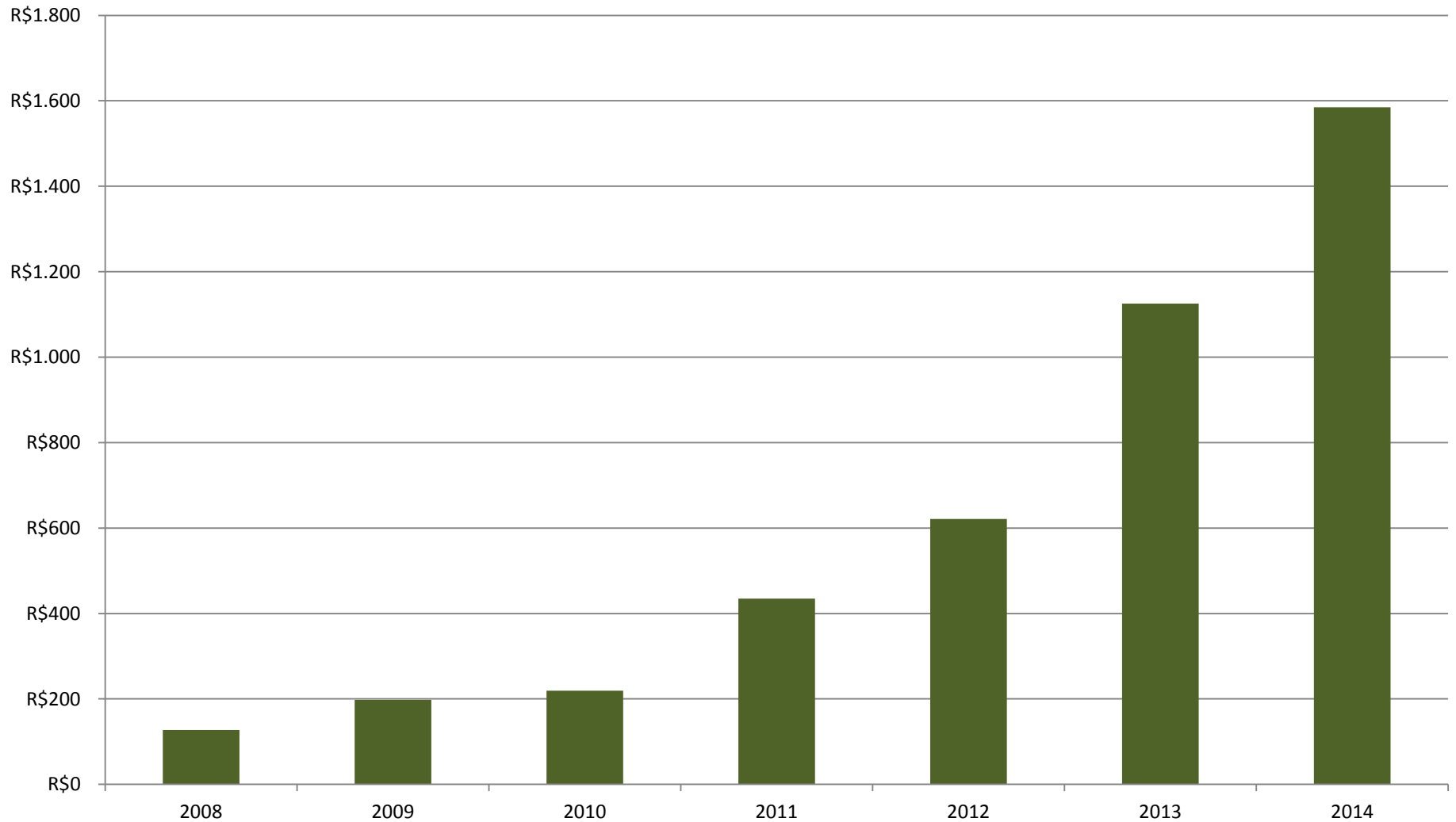
# PAINEL DE GESTÃO DA SAÚDE




## Cofinanciamento Hospitalar - R\$ nominais



# Contexto – Aumento da oferta?

R\$ / AIH - corrigido IPCA





↓  
**Metas:**

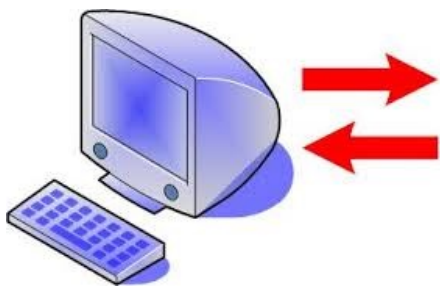
- Oferta Serviços
- Qualidade
- Implantação de políticas

# Como era operada a sistemática?



1. Dados dos contratos só em papel, não estruturados
2. Baixa produtividade operação
3. Informações construídas “artesanalmente”
4. Dificuldade e compor oferta global contratada
5. (Des) Controle de metas

# PAINEL DE GESTÃO DA SAÚDE



Macro Região	Qtd. Planejada Física
Centro-Oeste	3.393.421
Metropolitana	7.349.724
Missioneira	1.933.406
Norte	3.465.784
Sul	2.615.671
Velas	807.501

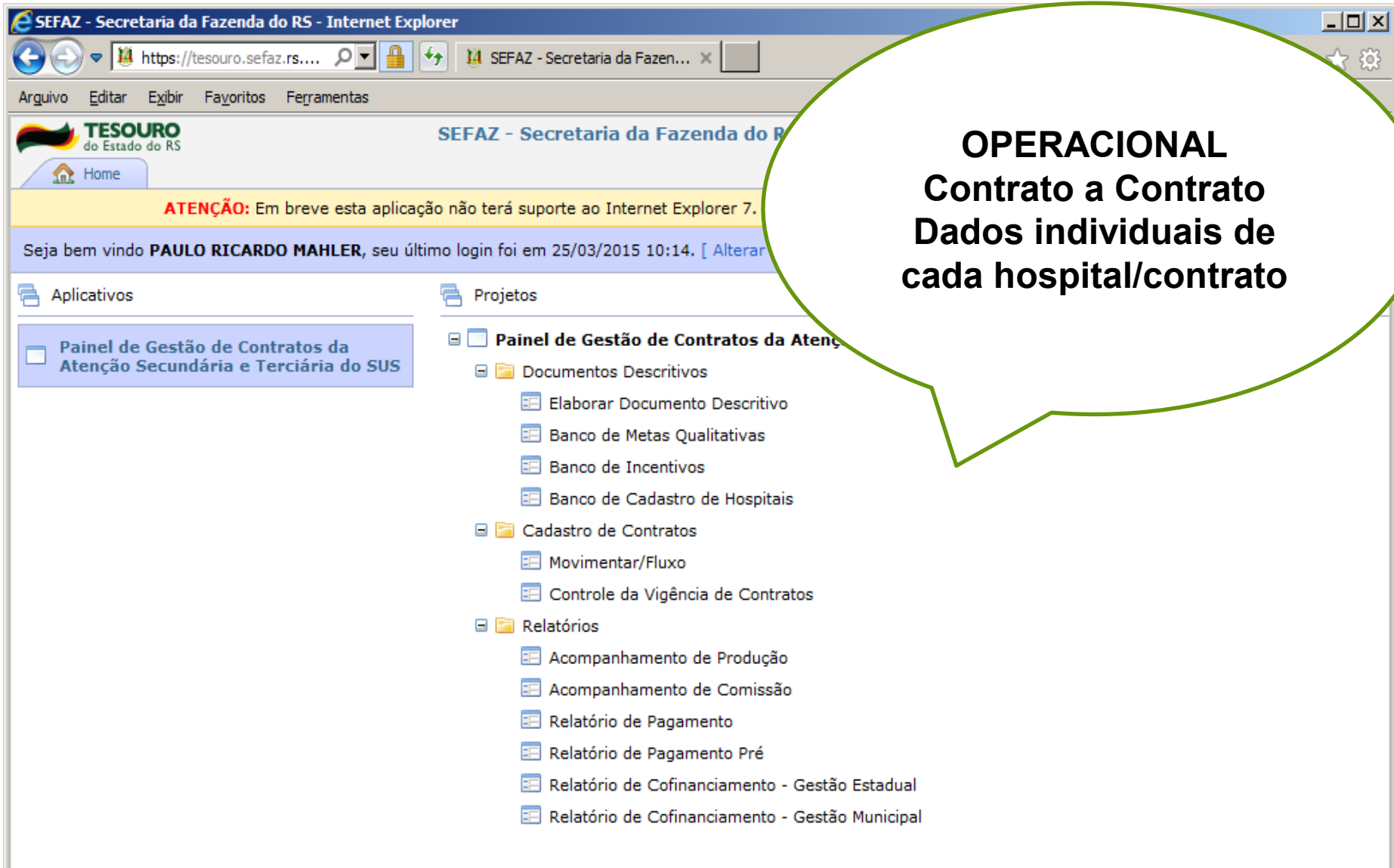


1. Painel de Gestão de Contratos da Atenção Secundária e Terciária do SUS: (OPERACIONAL)
2. Ferramentas auxiliares – Cubo / DataWarehouse: (TÁTICO)
3. Painel de Gestão da Saúde: (ESTRATÉGICO)

# **1. Painel de Gestão de Contratos da Atenção Secundária e Terciária do SUS**







SEFAZ - Secretaria da Fazenda do RS - Internet Explorer

https://tesouro.sefaz.rs...

Arguivo Editar Exibir Favoritos Ferramentas

**TESOURO**  
do Estado do RS

SEFAZ - Secretaria da Fazenda do RS

Home

**ATENÇÃO:** Em breve esta aplicação não terá suporte ao Internet Explorer 7.

Seja bem vindo **PAULO RICARDO MAHLER**, seu último login foi em 25/03/2015 10:14. [ Alterar ]

Aplicativos

- Painel de Gestão de Contratos da Atenção Secundária e Terciária do SUS

Projetos

- Painel de Gestão de Contratos da Atenção Secundária e Terciária do SUS
  - Documentos Descritivos
    - Elaborar Documento Descritivo
    - Banco de Metas Qualitativas
    - Banco de Incentivos
    - Banco de Cadastro de Hospitais
  - Cadastro de Contratos
    - Movimentar/Fluxo
    - Controle da Vigência de Contratos
  - Relatórios
    - Acompanhamento de Produção
    - Acompanhamento de Comissão
    - Relatório de Pagamento
    - Relatório de Pagamento Pré
    - Relatório de Cofinanciamento - Gestão Estadual
    - Relatório de Cofinanciamento - Gestão Municipal

**OPERACIONAL**  
**Contrato a Contrato**  
**Dados individuais de**  
**cada hospital/contrato**

# Painel de Gestão de Contratos - Hospitais

## Resumo Documento Descritivo

I - O prestador deve respeitar a legislação que rege suas habilitações, tanto estaduais quanto federais.

II - A distribuição de leitos, conforme cadastro no CNES vigente à data da contratação, compreende as seguintes áreas:

Especialidade		Leitos Existentes	Leitos SUS
CIRÚRGICO	CIRURGIA GERAL	14	6
CLÍNICO	SAUDE MENTAL	4	4
	CLINICA GERAL	47	29
OBSTÉTRICO	OBSTETRICIA CIRURGICA	12	8
	OBSTETRICIA CLINICA	4	4
PEDIÁTRICO	PEDIATRIA CLINICA	32	27
OUTRAS ESPECIALIDADES	PSIQUIATRIA	8	8
<b>TOTAL</b>		<b>121</b>	<b>86</b>

III - O atendimento ambulatorial e hospitalar, que compreende a atenção integral, será efetuado de acordo com a capacidade instalada do Hospital e a necessidade do usuário, conforme as seguintes pactuações, realizadas entre os gestores do SUS e o contratado:

### Área Hospitalar

Financiamento MAC Média Complexidade Hospitalar Forma de Organização	Mês		Ano	
	Físico	Financeiro	Físico	Financeiro
01 - Cirúrgico - Urgência	8	R\$ 4.800,00	96	R\$ 57.600,00
02 - Obstétricos	40	R\$ 22.000,00	480	R\$ 264.000,00
03 - Clínico	128	R\$ 58.880,00	1536	R\$ 706.560,00
05 - Psiquiatria	6	R\$ 8.208,00	72	R\$ 98.496,00
07 - Pediátricos	23	R\$ 11.155,00	276	R\$ 133.860,00
47 - Psiquiatria	6	R\$ 8.208,00	72	R\$ 98.496,00
87 - Saúde Mental	2	R\$ 2.736,00	24	R\$ 32.832,00
<b>Subtotal</b>	<b>213</b>	<b>R\$ 115.987,00</b>	<b>2556</b>	<b>R\$ 1.391.844,00</b>

### Área Ambulatorial

Financiamento MAC Média Complexidade Ambulatorial Forma de Organização	Mês		Ano	
	Físico	Financeiro	Físico	Financeiro
0205 - Diagnóstico por ultra-sonografia - Urgência	110	R\$ 3.301,00	1320	R\$ 39.612,00
0408 - Cirurgia do sistema osteomuscular - Urgência	111	R\$ 2.231,16	1332	R\$ 26.773,92

## 2. Painel de Gestão da Saúde



FILTRO

Geográfico

Procedimento

Macro Região

Centro-Oeste Sul

**Metropolitana** Vales

Missioneira

Norte

Serra

Região

4  
5  
6  
7  
8

Micro Região

Alvorada

Capão da Canoa

Carbonífera

Costa Doce Sul

Dois Irmãos

Q

Município

Alvorada

Arroio dos Ratos

Barão

Butiá

Cachoeirinha

Q

VISÃO

Geográfica

Gráfica

**Financeiro**

Físico

2014

**2015**

2016

jan fev **mar** abr

mai jun jul ago

set out nov dez

Planejado (Região)



Realizado (Região)



Região	VI. Planejado Financeiro	VI. Realizado Financeiro	% Realizado
4	R\$ 1.204.947,60	R\$ 1.165.688,02	96,7%
5	R\$ 1.560.931,32	R\$ 1.608.288,07	103,0%
6	R\$ 2.671.991,21	R\$ 1.778.539,74	66,6%
7	R\$ 1.319.429,50	R\$ 1.257.326,80	95,3%
8	R\$ 3.754.073,17	R\$ 3.565.473,82	95,0%
9	R\$ 1.448.224,05	R\$ 870.220,60	67,0%

# Painel de Gestão da Saúde

SECRETARIA  
ESTADUAL DA SAÚDE

Busca no painel



Governo do Estado  
Rio Grande do Sul

Introdução Contrato Geral Contrato Especifico Doc. Descritivo Orçamentário Administrativo Leito

FILTRO

Geográfico Procedimento

Macro Região  
Centro-Oeste Sul  
Metropolitana Vales  
Missioneira  
Norte  
Serra  
Região

Micro Região  
Alegrete  
Alvorada  
Aratiba  
Bagé  
Bento Gonçalves

VISÃO

Geográfica

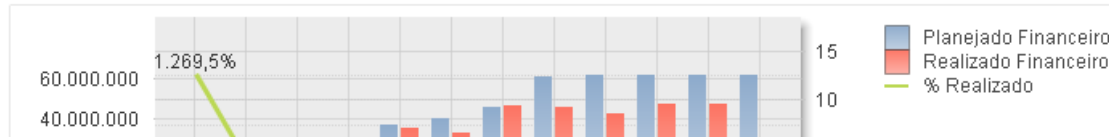
Gráfica

Financeiro  
Físico

2014	jan	fev	mar	abr
2015	mai	jun	jul	ago
2016	set	out	nov	dez

Contratos Vigentes  
**181**

Valor Total  
**R\$ 1.616.534.540.93**



SECRETARIA  
ESTADUAL DA SAÚDE

Busca no painel



Governo do Estado  
Rio Grande do Sul

Introdução Contrato Geral Contrato Especifico Doc. Descritivo Orçamentário Administrativo Leito

Contratos Vigentes

**180**

Contratos à Vencer  
Em até 30 Dias

**1**

Contratos à Vencer  
Em até 90 Dias

**53**

Contratos Vencidos

**0**

RANKING DE CONTRATOS

PLANEJADO FINANCEIRO - MENSAL

Hospital	Município	Valor Total	Dias Restantes de Vigências
Sociedade Hospitalar Beneficente Sao Jose	David Canabarro	R\$ 91.915,34	26
Soc Hospital De Caridade De Alecrim	Alecrim	R\$ 118.622,38	31
Associação Franciscana De Assistencia A Saude	São Paulo das Mi...	R\$ 103.885,20	32
Santa Casa De Caridade De Uruaiana	Uruaiana	R\$ 3.284.439,84	38

Introdução

Contrato Geral

Administrativo

Leito

FILTRO

Geográfico

Procedimento

Macro Região

Centro-Oeste  
Metropolitana  
Missioneira  
Norte

Sul  
Vales

Serra

Região

1  
2  
3  
4  
5

Micro Região

Alegrete  
Alvorada  
Aratiba  
Bagé  
Cachoeira

Q  
▲  
●  
▼

Município

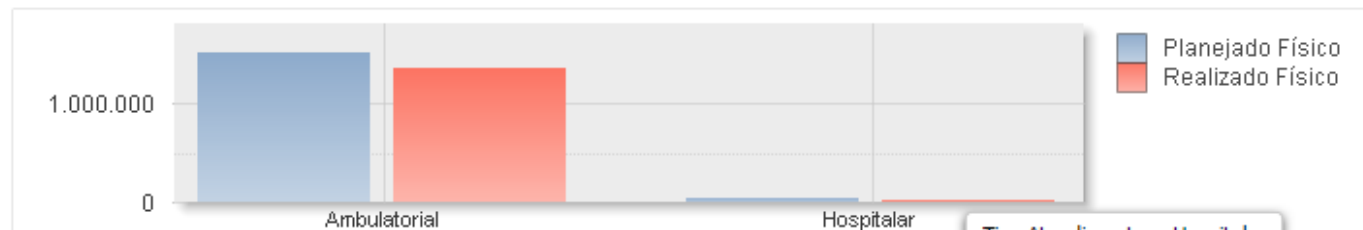
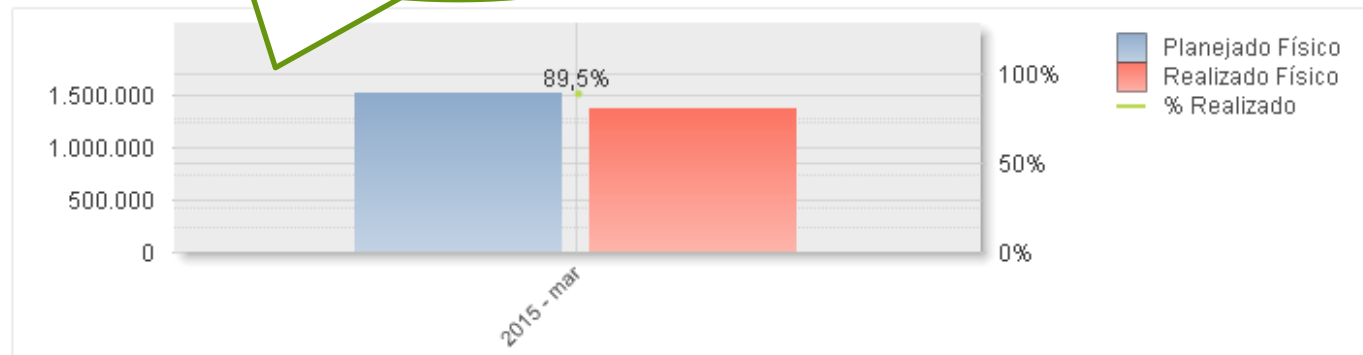
Aceguá  
Agudo  
Ajuricaba  
Alecrim  
Alegrete

Q  
▲  
●  
▼

**ESTRATÉGICO**  
**Grandes números**  
**Rapidez e Flexibilidade**  
**Visão do todo**  
**“ao clique do mouse”**

2014	jan	fev	mar	abr
2015	mai	jun	jul	ago
2016	set	out	nov	dez

**Valor Total**  
**R\$ 123.574.410.33**



Tipo Atendimento = Hospitalar

# **3. Ferramentas auxiliares**

- Cubo / DataWarehouse**
- Portal Bi – Cubo DATASUS**





Início - DATASUS - Internet Explorer

http://portalbi/Datasus/ Início - DATASUS

Arquivo Editar Exibir Favoritos Ferramentas

## PORTAL BI

Secretaria da Fazenda RS

Principal | RHE | Gerenciamento da Despesa | Execução Orçamentária | Planejamento | **DATASUS** | Ajuda

Portal BI > DATASUS

Dados da Secretaria da Saúde

Relatório de Gestão da Secretaria da Saúde

**PortalBI/DATASUS**

- Relatório Cobertura e Demanda
- Relatório Consultas Atendimentos e Acompanhamentos
- Relatório Indicadores Hospitalares
- Relatório Taxa Ocupação de Leitos

Cubos DATASUS

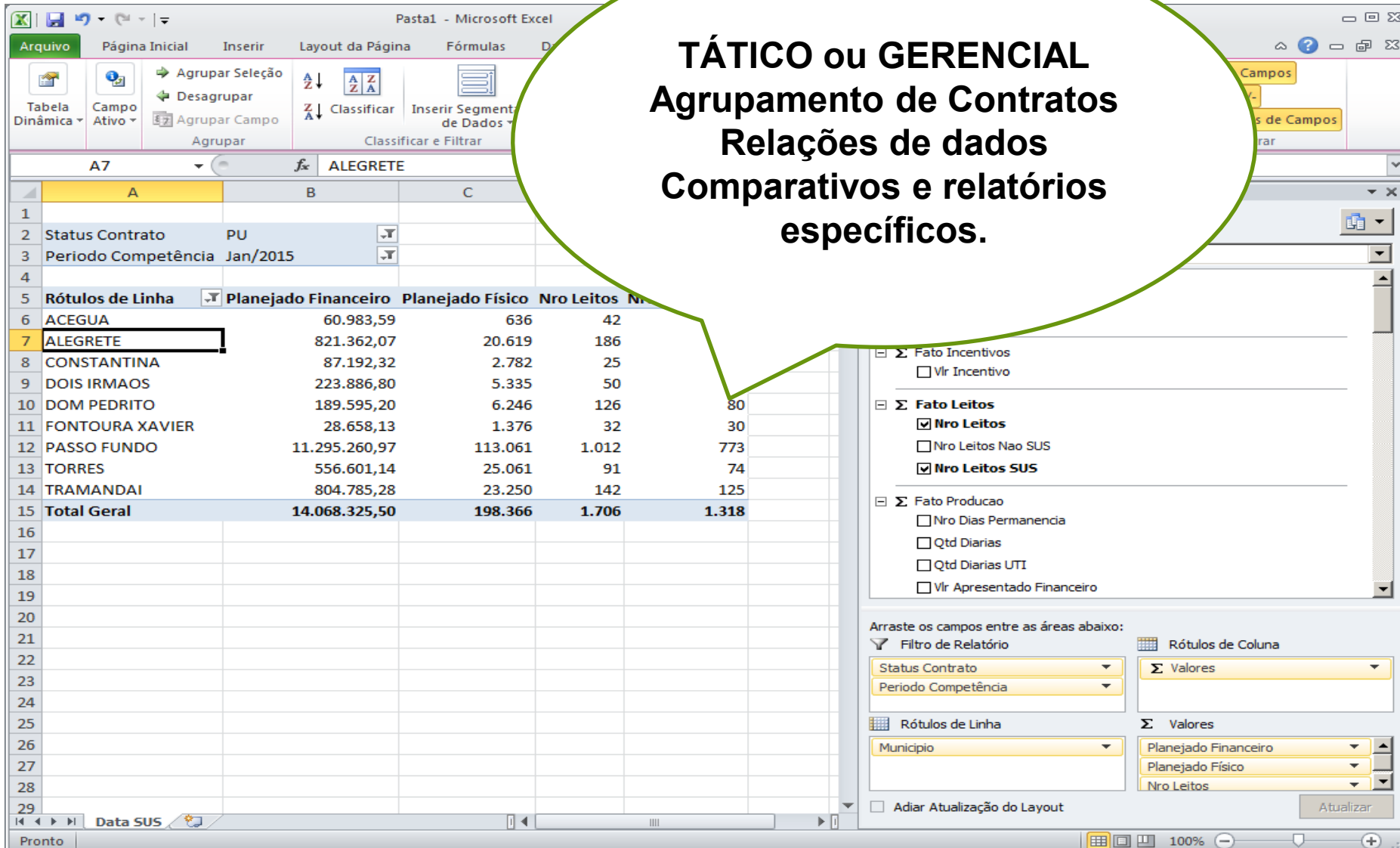
 cubo DataSUS

Cubos GerenciamentoDespesa

100%



**TÁTICO ou GERENCIAL**  
Agrupamento de Contratos  
Relações de dados  
Comparativos e relatórios  
específicos.



The screenshot shows a Microsoft Excel spreadsheet with a PivotTable and a PivotChart. The PivotTable is filtered by 'Status Contrato' (PU) and 'Periodo Competência' (Jan/2015). The PivotTable columns are 'Rótulos de Linha' (Planejado Financeiro, Planejado Físico, Nro Leitos, Nro Leitos SUS) and 'Município'. The PivotChart shows a breakdown of 'Fato Leitos' (Facts Leitos) with 'Nro Leitos' and 'Nro Leitos SUS' selected.

Rótulos de Linha	Planejado Financeiro	Planejado Físico	Nro Leitos	Nro Leitos SUS
ACEGUA	60.983,59	636	42	
<b>ALEGRETE</b>	<b>821.362,07</b>	<b>20.619</b>	<b>186</b>	
CONSTANTINA	87.192,32	2.782	25	
DOIS IRMAOS	223.886,80	5.335	50	
DOM PEDRITO	189.595,20	6.246	126	80
FONTOURA XAVIER	28.658,13	1.376	32	30
PASSO FUNDO	11.295.260,97	113.061	1.012	773
TORRES	556.601,14	25.061	91	74
TRAMANDAI	804.785,28	23.250	142	125
<b>Total Geral</b>	<b>14.068.325,50</b>	<b>198.366</b>	<b>1.706</b>	<b>1.318</b>

The PivotChart shows the following data series:

- Fato Incentivos
  - Vlr Incentivo
- Fato Leitos
  - Nro Leitos
  - Nro Leitos Nao SUS
  - Nro Leitos SUS
- Fato Producao
  - Nro Dias Permanencia
  - Qtd Diarias
  - Qtd Diarias UTI
  - Vlr Apresentado Financeiro

Arraste os campos entre as áreas abaixo:

Filtro de Relatório: Status Contrato, Periodo Competência

Rótulos de Coluna: Valores

Rótulos de Linha: Município

Valores: Planejado Financeiro, Planejado Físico, Nro Leitos

Adiar Atualização do Layout:

Atualizar

1. Ganho de produtividade e eliminação de tarefas de baixo valor agregado
2. Incremento de capacidade gerencial: planejamento oferta, financeiro, gestão de metas, estudos demanda...
3. Ganho de transparência e controle
4. Implementação do corte por metas de produção não realizadas, **R\$ 33 milhões desde maio/2015**



# PAINEL DE GESTÃO DA SAÚDE