



ESTADO DO RIO GRANDE DO SUL
SECRETARIA DA FAZENDA
TESOURO DO ESTADO

BOLETIM INFORMATIVO DE PESSOAL

Número 186

JUNHO

ÍNDICE

Despesa de Pessoal e Encargos da Administração Direta e Transferências para a Administração Indireta:	
- Nominal	3
- Corrigida pelo IGP-DI	5
- Corrigida pelo IPCA	7
Folha Mensal por Poder	10
Servidores da Administração Direta	11
Servidores da Administração Indireta	12
Servidores da Administração Direta e Indireta	13

DESPESA DE PESSOAL

DESPESA DE PESSOAL E ENCARGOS DA ADMINISTRAÇÃO DIRETA E TRANSFERÊNCIAS PARA A ADMINISTRAÇÃO INDIRETA¹

VALORES NOMINAIS (em R\$)

Mês	Mensal			Acumulado dos Últimos 12 Meses			Acumulado no Ano	
	Valor ² (em milhões)	Variação % sobre		Valor (em milhões)	Variação % sobre		Valor (em milhões)	Variação % sobre Mesmo Mês do Ano Anterior
		Mês Anterior	Mesmo Mês do Ano Anterior		Mês Anterior	Mesmo Mês do Ano Anterior		
Jan/09	930,3	-1,4%	11,5%	10.515,2	0,9%	9,5%	930,3	11,5%
Fev	906,5	-2,6%	5,0%	10.558,7	0,4%	9,3%	1.836,8	8,2%
Mar	927,3	2,3%	10,5%	10.646,8	0,8%	9,3%	2.764,0	9,0%
Abr	924,8	-0,3%	10,8%	10.736,8	0,8%	10,0%	3.688,9	9,4%
Mai	930,0	0,6%	11,4%	10.832,4	0,9%	9,9%	4.618,9	9,8%
Jun	924,0	-0,6%	8,1%	10.901,8	0,6%	9,9%	5.542,9	9,5%
Jul	968,3	4,8%	11,6%	11.002,5	0,9%	10,3%	6.511,3	9,8%
Ago	953,4	-1,5%	6,2%	11.058,5	0,5%	9,4%	7.464,6	9,4%
Set	912,1	-4,3%	5,5%	11.106,0	0,4%	9,2%	8.376,7	8,9%
Out	940,2	3,1%	4,7%	11.148,2	0,4%	8,4%	9.316,9	8,5%
Nov	938,5	-0,2%	5,7%	11.198,4	0,5%	7,7%	10.255,4	8,2%
Dez	1.232,5	31,3%	30,7%	11.487,9	2,6%	10,3%	11.487,9	10,3%
Jan/10	1.091,2	-11,5%	17,3%	11.648,8	1,4%	10,8%	1.091,2	17,3%
Fev	966,8	-11,4%	6,7%	11.709,1	0,5%	10,9%	2.058,0	12,0%
Mar	837,6	-13,4%	-9,7%	11.619,4	-0,8%	9,1%	2.895,5	4,8%
Abr	1.449,4	73,1%	56,7%	12.144,0	4,5%	13,1%	4.344,9	17,8%
Mai	1.037,6	-28,4%	11,6%	12.251,5	0,9%	13,1%	5.382,5	16,5%
Jun	1.049,8	1,2%	13,6%	12.377,3	1,0%	13,5%	6.432,3	16,0%
Jul	1.144,2	9,0%	18,2%	12.553,2	1,4%	14,1%	7.576,6	16,4%
Ago	831,0	-27,4%	-12,8%	12.430,8	-1,0%	12,4%	8.407,5	12,6%
Set	1.105,0	33,0%	21,1%	12.623,7	1,6%	13,7%	9.512,6	13,6%
Out	1.259,0	13,9%	33,9%	12.942,5	2,5%	16,1%	10.771,5	15,6%
Nov	1.050,7	-16,5%	12,0%	13.054,7	0,9%	16,6%	11.822,2	15,3%
Dez	1.728,9	64,5%	40,3%	13.551,1	3,8%	18,0%	13.551,1	18,0%
Jan/11	1.248,4	-27,8%	14,4%	13.708,3	1,2%	17,7%	1.248,4	14,4%
Fev	955,4	-23,5%	-1,2%	13.696,9	-0,1%	17,0%	2.203,8	7,1%
Mar	1.328,9	39,1%	58,7%	14.188,3	3,6%	22,1%	3.532,7	22,0%
Abr	954,3	-28,2%	-34,2%	13.693,2	-3,5%	12,8%	4.487,1	3,3%
Mai	1.354,8	42,0%	30,6%	14.010,4	2,3%	14,4%	5.841,9	8,5%
Jun	1.218,9	-10,0%	16,1%	14.179,6	1,2%	14,6%	7.060,8	9,8%
Jul	967,1	-20,7%	-15,5%	14.002,5	-1,2%	11,5%	8.027,9	6,0%
Ago	1.143,1	18,2%	37,6%	14.314,6	2,2%	15,2%	9.171,0	9,1%
Set	1.305,7	14,2%	18,2%	14.515,2	1,4%	15,0%	10.476,7	10,1%
Out	1.037,7	-20,5%	-17,6%	14.293,9	-1,5%	10,4%	11.514,4	6,9%
Nov	1.244,0	19,9%	18,4%	14.487,2	1,4%	11,0%	12.758,3	7,9%
Dez	1.489,9	19,8%	-13,8%	14.248,2	-1,6%	5,1%	14.248,2	5,1%
Jan/12	1.321,8	-11,3%	5,9%	14.321,7	0,5%	4,5%	1.321,8	5,9%
Fev	1.224,8	-7,3%	28,2%	14.591,1	1,9%	6,5%	2.546,6	15,6%
Mar	1.264,4	3,2%	-4,9%	14.526,5	-0,4%	2,4%	3.811,0	7,9%
Abr	1.186,9	-6,1%	24,4%	14.759,1	1,6%	7,8%	4.998,0	11,4%
Mai	1.291,1	8,8%	-4,7%	14.695,4	-0,4%	4,9%	6.289,1	7,7%
Jun	1.251,2	-3,1%	2,6%	14.727,7	0,2%	3,9%	7.540,3	6,8%
Jul	1.257,7	0,5%	30,0%	15.018,3	2,0%	7,3%	8.798,0	9,6%
Ago	1.289,0	2,5%	12,8%	15.164,2	1,0%	5,9%	10.087,0	10,0%
Set	1.246,9	-3,3%	-4,5%	15.105,4	-0,4%	4,1%	11.333,8	8,2%
Out	1.043,0	-16,3%	0,5%	15.110,7	0,0%	5,7%	12.376,8	7,5%
Nov	1.541,3	47,8%	23,9%	15.408,1	2,0%	6,4%	13.918,2	9,1%
Dez	1.875,7	21,7%	25,9%	15.793,9	2,5%	10,8%	15.793,9	10,8%
Jan/13	1.456,5	-22,3%	10,2%	15.928,6	0,9%	11,2%	1.456,5	10,2%
Fev	1.408,4	-3,3%	15,0%	16.112,1	1,2%	10,4%	2.864,9	12,5%
Mar	1.357,7	-3,6%	7,4%	16.205,5	0,6%	11,6%	4.222,6	10,8%
Abr	1.399,7	3,1%	17,9%	16.418,3	1,3%	11,2%	5.622,3	12,5%
Mai	1.404,6	0,3%	8,8%	16.531,8	0,7%	12,5%	7.026,9	11,7%
Jun	1.408,9	0,3%	12,6%	16.689,4	1,0%	13,3%	8.435,8	11,9%
Jul	1.431,4	1,6%	13,8%	16.863,1	1,0%	12,3%	9.867,2	12,2%
Ago	1.468,8	2,6%	14,0%	17.043,0	1,1%	12,4%	11.336,0	12,4%
Set	1.427,0	-2,9%	14,4%	17.223,1	1,1%	14,0%	12.763,0	12,6%
Out	1.225,1	-14,1%	17,5%	17.405,2	1,1%	15,2%	13.988,1	13,0%
Nov	1.813,9	48,1%	17,7%	17.677,7	1,6%	14,7%	15.802,0	13,5%
Dez	2.290,9	26,3%	22,1%	18.092,9	2,3%	14,6%	18.092,9	14,6%

VALORES NOMINAIS (em R\$)

Mês	Mensal			Acumulado dos Últimos 12 Meses			Acumulado no Ano	
	Valor ² (em milhões)	Variação % sobre		Valor (em milhões)	Variação % sobre		Valor (em milhões)	Variação % sobre Mesmo Mês do Ano Anterior
		Mês Anterior	Mesmo Mês do Ano Anterior		Mês Anterior	Mesmo Mês do Ano Anterior		
Jan\14	1.651,9	-27,9%	13,4%	18.288,2	1,1%	14,8%	1.651,9	13,4%
Fev	1.499,0	-9,3%	6,4%	18.378,9	0,5%	14,1%	3.150,9	10,0%
Mar	1.520,0	1,4%	12,0%	18.541,2	0,9%	14,4%	4.670,9	10,6%
Abr	2.331,9	53,4%	66,6%	19.473,4	5,0%	18,6%	7.002,8	24,6%
Mai	1.581,7	-32,2%	12,6%	19.650,5	0,9%	18,9%	8.584,5	22,2%
Jun	1.621,3	2,5%	15,1%	19.862,9	1,1%	19,0%	10.205,8	21,0%
Jul	1.615,7	-0,3%	12,9%	20.047,2	0,9%	18,9%	11.821,5	19,8%
Ago	1.787,9	10,7%	21,7%	20.366,3	1,6%	19,5%	13.609,4	20,1%
Set	1.729,1	-3,3%	21,2%	20.668,5	1,5%	20,0%	15.338,6	20,2%
Out	1.736,4	0,4%	41,7%	21.179,7	2,5%	21,7%	17.074,9	22,1%
Nov	1.914,0	10,2%	5,5%	21.279,8	0,5%	20,4%	18.988,9	20,2%
Dez	1.596,8	-16,6%	-30,3%	20.585,7	-3,3%	13,8%	20.585,7	13,8%
Jan\15	1.250,2	-21,7%	-24,3%	20.184,1	-2,0%	10,4%	1.250,2	-24,3%
Fev	2.504,6	100,3%	67,1%	21.189,7	5,0%	15,3%	3.754,8	19,2%
Mar	1.411,3	-43,7%	-7,2%	21.080,9	-0,5%	13,7%	5.166,1	10,6%
Abr	2.244,5	59,0%	-3,7%	20.993,5	-0,4%	7,8%	7.410,6	5,8%
Mai	1.823,0	-18,8%	15,3%	21.234,8	1,1%	8,1%	9.233,6	7,6%
Jun	1.874,3	2,8%	15,6%	21.487,8	1,2%	8,2%	11.107,9	8,8%
Jul	1.559,7	-16,8%	-3,5%	21.431,8	-0,3%	6,9%	12.667,6	7,2%
Ago	2.208,7	41,6%	23,5%	21.852,5	2,0%	7,3%	14.876,2	9,3%
Set	1.868,1	-15,4%	8,0%	21.991,5	0,6%	6,4%	16.744,4	9,2%
Out	1.761,1	-5,7%	1,4%	22.016,3	0,1%	3,9%	18.505,5	8,4%
Nov	1.661,9	-5,6%	-13,2%	21.764,2	-1,1%	2,3%	20.167,3	6,2%
Dez	2.265,5	36,3%	41,9%	22.432,8	3,1%	9,0%	22.432,8	9,0%
Jan\16	1.599,4	-29,4%	27,9%	22.781,9	1,6%	12,9%	1.599,4	27,9%
Fev	2.221,6	38,9%	-11,3%	22.499,0	-1,2%	6,2%	3.821,0	1,8%
Mar	2.053,9	-7,5%	45,5%	23.141,6	2,9%	9,8%	5.874,9	13,7%
Abr	1.959,1	-4,6%	-12,7%	22.856,2	-1,2%	8,9%	7.834,0	5,7%
Mai	2.001,4	2,2%	9,8%	23.034,6	0,8%	8,5%	9.835,4	6,5%
Jun	1.977,7	-1,2%	5,5%	23.138,0	0,4%	7,7%	11.813,1	6,3%
Jul	1.600,9	-19,1%	2,6%	23.179,2	0,2%	8,2%	13.414,0	5,9%
Ago	2.376,5	48,4%	7,6%	23.347,0	0,7%	6,8%	15.790,4	6,1%
Set	2.073,1	-12,8%	11,0%	23.552,0	0,9%	7,1%	17.863,5	6,7%
Out	2.030,9	-2,0%	15,3%	23.821,8	1,1%	8,2%	19.894,4	7,5%
Nov	2.136,3	5,2%	28,5%	24.296,2	2,0%	11,6%	22.030,7	9,2%
Dez	1.368,0	-36,0%	-39,6%	23.398,8	-3,7%	4,3%	23.398,8	4,3%
Jan\17	2.283,1	66,9%	42,8%	24.082,5	2,9%	5,7%	2.283,1	42,8%
Fev	1.708,1	-25,2%	-23,1%	23.569,0	-2,1%	4,8%	3.991,2	4,5%
Mar	2.459,8	44,0%	19,8%	23.974,9	1,7%	3,6%	6.451,0	9,8%
Abr	2.105,9	-14,4%	7,5%	24.121,7	0,6%	5,5%	8.556,9	9,2%
Mai	2.185,8	3,8%	9,2%	24.306,1	0,8%	5,5%	10.742,7	9,2%
Jun	2.504,3	14,6%	26,6%	24.832,7	2,2%	7,3%	13.246,9	12,1%
Jul	1.942,9	-22,4%	21,4%	25.174,7	1,4%	8,6%	15.189,9	13,2%
Ago	2.144,5	10,4%	-9,8%	24.942,8	-0,9%	6,8%	17.334,4	9,8%
Set	2.147,2	0,1%	3,6%	25.016,9	0,3%	6,2%	19.481,6	9,1%
Out	2.204,6	2,7%	8,6%	25.190,6	0,7%	5,7%	21.686,2	9,0%
Nov	1.861,0	-15,6%	-12,9%	24.915,3	-1,1%	2,5%	23.547,3	6,9%
Dez	2.182,8	17,3%	59,6%	25.730,1	3,3%	10,0%	25.730,1	10,0%
Jan\18	2.031,6	-6,9%	-11,0%	25.478,7	-1,0%	5,8%	2.031,6	-11,0%
Fev	1.920,5	-5,5%	12,4%	25.691,1	0,8%	9,0%	3.952,2	-1,0%
Mar	1.819,4	-5,3%	-26,0%	25.050,7	-2,5%	4,5%	5.771,6	-10,5%
Abr	3.160,2	73,7%	50,1%	26.105,0	4,2%	8,2%	8.931,7	4,4%
Mai	2.042,5	-35,4%	-6,6%	25.961,7	-0,5%	6,8%	10.974,3	2,2%
Jun	2.388,1	16,9%	-4,6%	25.845,5	-0,4%	4,1%	13.362,4	0,9%

Obs:

- 1 - os valores referem-se à despesa orçamentária empenhada ajustada, incluídas as transferências a Autarquias e Fundações que necessitam de aportes de recursos do Tesouro do Estado
- 2 - a despesa mensal inclui a provisão para pagamento de 13º salário/vencimento

Fonte : Secretaria da Fazenda

DESPESA DE PESSOAL E ENCARGOS DA ADMINISTRAÇÃO DIRETA E TRANSFERÊNCIAS PARA A ADMINISTRAÇÃO INDIRETA¹

VALORES CORRIGIDOS PELO IGP-DI (em R\$)

Mês	Mensal			Acumulado dos Últimos 12 Meses			Acumulado no Ano	
	Valor ² (em milhões)	Variação % sobre		Valor (em milhões)	Variação % sobre		Valor (em milhões)	Variação % sobre Mesmo Mês do Ano Anterior
		Mês Anterior	Mesmo Mês do Ano Anterior		Mês Anterior	Mesmo Mês do Ano Anterior		
Jan/09	1.579,6	-1,4%	3,2%	18.252,9	0,3%	-1,5%	1.579,6	3,2%
Fev	1.541,2	-2,4%	-2,3%	18.216,5	-0,2%	-1,5%	3.120,9	0,4%
Mar	1.589,9	3,2%	4,4%	18.283,2	0,4%	-1,3%	4.710,8	1,7%
Abr	1.585,0	-0,3%	5,8%	18.369,7	0,5%	-0,3%	6.295,8	2,7%
Mai	1.591,1	0,4%	8,2%	18.490,5	0,7%	0,3%	7.886,9	3,8%
Jun	1.585,9	-0,3%	7,3%	18.598,6	0,6%	1,4%	9.472,8	4,3%
Jul	1.672,6	5,5%	12,7%	18.787,4	1,0%	3,0%	11.145,4	5,5%
Ago	1.645,3	-1,6%	6,8%	18.892,3	0,6%	3,3%	12.790,6	5,7%
Set	1.570,3	-4,6%	6,2%	18.983,6	0,5%	4,1%	14.360,9	5,7%
Out	1.619,2	3,1%	6,6%	19.083,5	0,5%	4,5%	15.980,1	5,8%
Nov	1.615,1	-0,3%	7,5%	19.196,8	0,6%	4,9%	17.595,2	6,0%
Dez	2.123,5	31,5%	32,6%	19.718,8	2,7%	8,3%	19.718,8	8,3%
Jan/10	1.861,3	-12,4%	17,8%	20.000,4	1,4%	9,6%	1.861,3	17,8%
Fev	1.631,3	-12,4%	5,8%	20.090,4	0,5%	10,3%	3.492,6	11,9%
Mar	1.404,3	-13,9%	-11,7%	19.904,8	-0,9%	8,9%	4.896,9	3,9%
Abr	2.412,9	71,8%	52,2%	20.732,7	4,2%	12,9%	7.309,7	16,1%
Mai	1.700,6	-29,5%	6,9%	20.842,3	0,5%	12,7%	9.010,4	14,2%
Jun	1.714,7	0,8%	8,1%	20.971,1	0,6%	12,8%	10.725,1	13,2%
Jul	1.865,0	8,8%	11,5%	21.163,5	0,9%	12,6%	12.590,1	13,0%
Ago	1.339,6	-28,2%	-18,6%	20.857,9	-1,4%	10,4%	13.929,8	8,9%
Set	1.762,2	31,5%	12,2%	21.049,8	0,9%	10,9%	15.692,0	9,3%
Out	1.987,2	12,8%	22,7%	21.417,8	1,7%	12,2%	17.679,2	10,6%
Nov	1.632,7	-17,8%	1,1%	21.435,4	0,1%	11,7%	19.311,8	9,8%
Dez	2.676,3	63,9%	26,0%	21.988,2	2,6%	11,5%	21.988,2	11,5%
Jan/11	1.913,8	-28,5%	2,8%	22.040,7	0,2%	10,2%	1.913,8	2,8%
Fev	1.450,8	-24,2%	-11,1%	21.860,3	-0,8%	8,8%	3.364,6	-3,7%
Mar	2.005,8	38,2%	42,8%	22.461,7	2,8%	12,8%	5.370,4	9,7%
Abr	1.433,2	-28,5%	-40,6%	21.482,1	-4,4%	3,6%	6.803,6	-6,9%
Mai	2.034,6	42,0%	19,6%	21.816,0	1,6%	4,7%	8.838,2	-1,9%
Jun	1.833,0	-9,9%	6,9%	21.934,2	0,5%	4,6%	10.671,2	-0,5%
Jul	1.455,0	-20,6%	-22,0%	21.524,2	-1,9%	1,7%	12.126,2	-3,7%
Ago	1.709,3	17,5%	27,6%	21.893,9	1,7%	5,0%	13.835,5	-0,7%
Set	1.937,8	13,4%	10,0%	22.069,5	0,8%	4,8%	15.773,3	0,5%
Out	1.534,0	-20,8%	-22,8%	21.616,3	-2,1%	0,9%	17.307,3	-2,1%
Nov	1.831,1	19,4%	12,2%	21.814,7	0,9%	1,8%	19.138,4	-0,9%
Dez	2.196,6	20,0%	-17,9%	21.335,0	-2,2%	-3,0%	21.335,0	-3,0%
Jan/12	1.943,0	-11,5%	1,5%	21.364,3	0,1%	-3,1%	1.943,0	1,5%
Fev	1.799,1	-7,4%	24,0%	21.712,6	1,6%	-0,7%	3.742,2	11,2%
Mar	1.847,0	2,7%	-7,9%	21.553,8	-0,7%	-4,0%	5.589,2	4,1%
Abr	1.716,4	-7,1%	19,8%	21.837,0	1,3%	1,7%	7.305,6	7,4%
Mai	1.850,2	7,8%	-9,1%	21.652,6	-0,8%	-0,7%	9.155,8	3,6%
Jun	1.780,8	-3,8%	-2,8%	21.600,4	-0,2%	-1,5%	10.936,5	2,5%
Jul	1.763,2	-1,0%	21,2%	21.908,6	1,4%	1,8%	12.699,8	4,7%
Ago	1.784,1	1,2%	4,4%	21.983,4	0,3%	0,4%	14.483,8	4,7%
Set	1.710,7	-4,1%	-11,7%	21.756,2	-1,0%	-1,4%	16.194,5	2,7%
Out	1.435,5	-16,1%	-6,4%	21.657,8	-0,5%	0,2%	17.630,1	1,9%
Nov	2.116,1	47,4%	15,6%	21.942,8	1,3%	0,6%	19.746,2	3,2%
Dez	2.558,3	20,9%	16,5%	22.304,5	1,6%	4,5%	22.304,5	4,5%
Jan/13	1.980,5	-22,6%	1,9%	22.342,0	0,2%	4,6%	1.980,5	1,9%
Fev	1.911,2	-3,5%	6,2%	22.454,1	0,5%	3,4%	3.891,7	4,0%
Mar	1.836,9	-3,9%	-0,5%	22.443,9	0,0%	4,1%	5.728,6	2,5%
Abr	1.894,8	3,2%	10,4%	22.622,3	0,8%	3,6%	7.623,4	4,3%
Mai	1.895,3	0,0%	2,4%	22.667,5	0,2%	4,7%	9.518,7	4,0%
Jun	1.886,7	-0,5%	5,9%	22.773,3	0,5%	5,4%	11.405,3	4,3%
Jul	1.914,2	1,5%	8,6%	22.924,3	0,7%	4,6%	13.319,5	4,9%
Ago	1.955,2	2,1%	9,6%	23.095,4	0,7%	5,1%	15.274,7	5,5%
Set	1.874,0	-4,2%	9,5%	23.258,7	0,7%	6,9%	17.148,7	5,9%
Out	1.598,9	-14,7%	11,4%	23.422,0	0,7%	8,1%	18.747,6	6,3%
Nov	2.360,7	47,6%	11,6%	23.666,6	1,0%	7,9%	21.108,3	6,9%
Dez	2.961,2	25,4%	15,7%	24.069,5	1,7%	7,9%	24.069,5	7,9%

Mês	Mensal			Acumulado dos Últimos 12 Meses			Acumulado no Ano	
	Valor ² (em milhões)	Variação % sobre		Valor (em milhões)	Variação % sobre		Valor (em milhões)	Variação % sobre Mesmo Mês do Ano Anterior
		Mês Anterior	Mesmo Mês do Ano Anterior		Mês Anterior	Mesmo Mês do Ano Anterior		
Jan\14	2.126,6	-28,2%	7,4%	24.215,6	0,6%	8,4%	2.126,6	7,4%
Fev	1.913,6	-10,0%	0,1%	24.218,0	0,0%	7,9%	4.040,2	3,8%
Mar	1.912,1	-0,1%	4,1%	24.293,3	0,3%	8,2%	5.952,3	3,9%
Abr	2.920,3	52,7%	54,1%	25.318,7	4,2%	11,9%	8.872,6	16,4%
Mai	1.989,8	-31,9%	5,0%	25.413,2	0,4%	12,1%	10.862,4	14,1%
Jun	2.052,7	3,2%	8,8%	25.579,2	0,7%	12,3%	12.915,0	13,2%
Jul	2.056,8	0,2%	7,5%	25.721,9	0,6%	12,2%	14.971,8	12,4%
Ago	2.274,7	10,6%	16,3%	26.041,3	1,2%	12,8%	17.246,5	12,9%
Set	2.199,5	-3,3%	17,4%	26.366,8	1,2%	13,4%	19.446,0	13,4%
Out	2.195,6	-0,2%	37,3%	26.963,5	2,3%	15,1%	21.641,6	15,4%
Nov	2.392,9	9,0%	1,4%	26.995,8	0,1%	14,1%	24.034,5	13,9%
Dez	1.988,8	-16,9%	-32,8%	26.023,3	-3,6%	8,1%	21.983,1	-8,7%
Jan\15	1.546,8	-22,2%	-27,3%	25.443,5	-2,2%	5,1%	1.546,8	-27,3%
Fev	3.082,2	99,3%	61,1%	26.612,0	4,6%	9,9%	4.628,9	14,6%
Mar	1.715,9	-44,3%	-10,3%	26.415,8	-0,7%	8,7%	6.344,8	6,6%
Abr	2.704,2	57,6%	-7,4%	26.199,8	-0,8%	3,5%	9.049,1	2,0%
Mai	2.187,6	-19,1%	9,9%	26.397,6	0,8%	3,9%	11.236,7	3,4%
Jun	2.233,9	2,1%	8,8%	26.578,9	0,7%	3,9%	13.470,6	4,3%
Jul	1.848,1	-17,3%	-10,1%	26.370,2	-0,8%	2,5%	15.318,7	2,3%
Ago	2.606,7	41,0%	14,6%	26.702,2	1,3%	2,5%	17.925,4	3,9%
Set	2.173,9	-16,6%	-1,2%	26.676,7	-0,1%	1,2%	20.099,4	3,4%
Out	2.014,0	-7,4%	-8,3%	26.495,0	-0,7%	-1,7%	22.113,3	2,2%
Nov	1.878,1	-6,7%	-21,5%	25.980,2	-1,9%	-3,8%	23.991,4	-0,2%
Dez	2.549,0	35,7%	28,2%	26.540,5	2,2%	2,0%	26.540,5	20,7%
Jan\16	1.772,4	-30,5%	14,6%	26.766,1	0,9%	5,2%	1.772,4	14,6%
Fev	2.442,7	37,8%	-20,7%	26.126,7	-2,4%	-1,8%	4.215,2	-8,9%
Mar	2.248,7	-7,9%	31,0%	26.659,4	2,0%	0,9%	6.463,8	1,9%
Abr	2.137,1	-5,0%	-21,0%	26.092,3	-2,1%	-0,4%	8.601,0	-5,0%
Mai	2.159,0	1,0%	-1,3%	26.063,7	-0,1%	-1,3%	10.759,9	-4,2%
Jun	2.099,1	-2,8%	-6,0%	25.928,9	-0,5%	-2,4%	12.859,0	-4,5%
Jul	1.705,9	-18,7%	-7,7%	25.786,6	-0,5%	-2,2%	14.564,9	-4,9%
Ago	2.521,4	47,8%	-3,3%	25.701,3	-0,3%	-3,7%	17.086,3	-4,7%
Set	2.198,9	-12,8%	1,1%	25.726,3	0,1%	-3,6%	19.285,1	-4,1%
Out	2.151,4	-2,2%	6,8%	25.863,7	0,5%	-2,4%	21.436,5	-3,1%
Nov	2.261,8	5,1%	20,4%	26.247,4	1,5%	1,0%	23.698,4	-1,2%
Dez	1.436,5	-36,5%	-43,6%	25.134,9	-4,2%	-5,3%	25.134,9	-5,3%
Jan\17	2.387,1	66,2%	34,7%	25.749,6	2,4%	-3,8%	2.387,1	34,7%
Fev	1.784,8	-25,2%	-26,9%	25.091,7	-2,6%	-4,0%	4.171,9	-1,0%
Mar	2.580,2	44,6%	14,7%	25.423,2	1,3%	-4,6%	6.752,1	4,5%
Abr	2.236,6	-13,3%	4,7%	25.522,6	0,4%	-2,2%	8.988,7	4,5%
Mai	2.333,4	4,3%	8,1%	25.697,1	0,7%	-1,4%	11.322,1	5,2%
Jun	2.699,3	15,7%	28,6%	26.297,3	2,3%	1,4%	14.021,4	9,0%
Jul	2.100,5	-22,2%	23,1%	26.692,0	1,5%	3,5%	16.122,0	10,7%
Ago	2.313,0	10,1%	-8,3%	26.483,5	-0,8%	3,0%	18.434,9	7,9%
Set	2.301,6	-0,5%	4,7%	26.586,2	0,4%	3,3%	20.736,5	7,5%
Out	2.360,7	2,6%	9,7%	26.795,6	0,8%	3,6%	23.097,2	7,7%
Nov	1.977,0	-16,3%	-12,6%	26.510,8	-1,1%	1,0%	25.074,3	5,8%
Dez	2.301,8	16,4%	60,2%	27.376,1	3,3%	8,9%	27.376,1	8,9%
Jan\18	2.130,0	-7,5%	-10,8%	27.119,0	-0,9%	5,3%	2.130,0	-10,8%
Fev	2.010,5	-5,6%	12,6%	27.344,7	0,8%	9,0%	4.140,6	-0,8%
Mar	1.894,1	-5,8%	-26,6%	26.658,6	-2,5%	4,9%	6.034,7	-10,6%
Abr	3.259,5	72,1%	45,7%	27.681,6	3,8%	8,5%	9.294,2	3,4%
Mai	2.072,8	-36,4%	-11,2%	27.420,9	-0,9%	6,7%	11.366,9	0,4%
Jun	2.388,1	15,2%	-11,5%	27.109,7	-1,1%	3,1%	13.755,0	-1,9%

Obs:

1 - os valores referem-se à despesa orçamentária empenhada ajustada, incluídas as transferências a Autarquias e Fundações que necessitam de aportes de recursos do Tesouro do Estado

2 - a despesa mensal inclui a provisão para pagamento de 13º salário/vergonho

Fonte : Secretaria da Fazenda

DESPESA DE PESSOAL

DESPESA DE PESSOAL E ENCARGOS DA ADMINISTRAÇÃO DIRETA E TRANSFERÊNCIAS PARA A ADMINISTRAÇÃO INDIRETA¹

VALORES CORRIGIDOS PELO IPCA (em R\$)

Mês	Mensal			Acumulado dos Últimos 12 Meses			Acumulado no Ano	
	Valor ² (em milhões)	Variação % sobre		Valor (em milhões)	Variação % sobre		Valor (em milhões)	Variação % sobre Mesmo Mês do Ano Anterior
		Mês Anterior	Mesmo Mês do Ano Anterior		Mês Anterior	Mesmo Mês do Ano Anterior		
Jan/09	1.614,4	-1,8%	5,3%	18.670,8	0,4%	3,5%	1.614,4	5,3%
Fev	1.564,6	-3,1%	-0,8%	18.657,8	-0,1%	3,3%	3.179,0	2,2%
Mar	1.597,3	2,1%	4,6%	18.728,6	0,4%	3,1%	4.776,2	3,0%
Abr	1.585,4	-0,7%	5,0%	18.803,7	0,4%	3,7%	6.361,6	3,5%
Mai	1.586,9	0,1%	5,9%	18.892,7	0,5%	3,7%	7.948,5	4,0%
Jun	1.571,0	-1,0%	3,2%	18.941,0	0,3%	3,9%	9.519,5	3,8%
Jul	1.642,3	4,5%	6,8%	19.045,5	0,6%	4,3%	11.161,8	4,3%
Ago	1.614,5	-1,7%	1,8%	19.074,1	0,2%	3,6%	12.776,3	3,9%
Set	1.541,0	-4,6%	1,1%	19.090,9	0,1%	3,6%	14.317,4	3,6%
Out	1.584,0	2,8%	0,5%	19.099,0	0,0%	3,0%	15.901,3	3,3%
Nov	1.574,7	-0,6%	1,4%	19.120,4	0,1%	2,6%	17.476,0	3,1%
Dez	2.060,3	30,8%	25,3%	19.536,3	2,2%	5,1%	19.536,3	5,1%
Jan/10	1.810,5	-12,1%	12,1%	19.732,5	1,0%	5,7%	1.810,5	12,1%
Fev	1.591,8	-12,1%	1,7%	19.759,6	0,1%	5,9%	3.402,3	7,0%
Mar	1.371,8	-13,8%	-14,1%	19.534,2	-1,1%	4,3%	4.774,1	0,0%
Abr	2.360,5	72,1%	48,9%	20.309,3	4,0%	8,0%	7.134,6	12,2%
Mai	1.682,6	-28,7%	6,0%	20.405,0	0,5%	8,0%	8.817,2	10,9%
Jun	1.702,3	1,2%	8,4%	20.536,4	0,6%	8,4%	10.519,5	10,5%
Jul	1.855,4	9,0%	13,0%	20.749,4	1,0%	8,9%	12.374,9	10,9%
Ago	1.346,9	-27,4%	-16,6%	20.481,7	-1,3%	7,4%	13.721,8	7,4%
Set	1.783,1	32,4%	15,7%	20.723,8	1,2%	8,6%	15.504,8	8,3%
Out	2.016,3	13,1%	27,3%	21.156,1	2,1%	10,8%	17.521,1	10,2%
Nov	1.668,9	-17,2%	6,0%	21.250,3	0,4%	11,1%	19.190,0	9,8%
Dez	2.728,9	63,5%	32,4%	21.918,9	3,1%	12,2%	21.918,9	12,2%
Jan/11	1.954,3	-28,4%	7,9%	22.062,6	0,7%	11,8%	1.954,3	7,9%
Fev	1.483,8	-24,1%	-6,8%	21.954,7	-0,5%	11,1%	3.438,0	1,1%
Mar	2.047,7	38,0%	49,3%	22.630,5	3,1%	15,9%	5.485,7	14,9%
Abr	1.459,2	-28,7%	-38,2%	21.729,2	-4,0%	7,0%	6.944,9	-2,7%
Mai	2.061,9	41,3%	22,5%	22.108,5	1,7%	8,3%	9.006,8	2,2%
Jun	1.852,3	-10,2%	8,8%	22.258,5	0,7%	8,4%	10.859,1	3,2%
Jul	1.467,3	-20,8%	-20,9%	21.870,4	-1,7%	5,4%	12.326,4	-0,4%
Ago	1.727,9	17,8%	28,3%	22.251,5	1,7%	8,6%	14.054,3	2,4%
Set	1.963,3	13,6%	10,1%	22.431,7	0,8%	8,2%	16.017,6	3,3%
Out	1.553,6	-20,9%	-22,9%	21.969,0	-2,1%	3,8%	17.571,2	0,3%
Nov	1.852,8	19,3%	11,0%	22.152,9	0,8%	4,2%	19.424,0	1,2%
Dez	2.208,1	19,2%	-19,1%	21.632,1	-2,4%	-1,3%	21.632,1	-1,3%
Jan/12	1.948,1	-11,8%	-0,3%	21.626,0	0,0%	-2,0%	1.948,1	-0,3%
Fev	1.797,0	-7,8%	21,1%	21.939,2	1,4%	-0,1%	3.745,1	8,9%
Mar	1.851,2	3,0%	-9,6%	21.742,7	-0,9%	-3,9%	5.596,3	2,0%
Abr	1.726,8	-6,7%	18,3%	22.010,3	1,2%	1,3%	7.323,1	5,4%
Mai	1.871,6	8,4%	-9,2%	21.820,0	-0,9%	-1,3%	9.194,7	2,1%
Jun	1.812,3	-3,2%	-2,2%	21.779,9	-0,2%	-2,1%	11.007,0	1,4%
Jul	1.813,8	0,1%	23,6%	22.126,5	1,6%	1,2%	12.820,8	4,0%
Ago	1.851,4	2,1%	7,1%	22.250,0	0,6%	0,0%	14.672,3	4,4%
Set	1.780,8	-3,8%	-9,3%	22.067,5	-0,8%	-1,6%	16.453,0	2,7%
Out	1.480,9	-16,8%	-4,7%	21.994,8	-0,3%	0,1%	17.933,9	2,1%
Nov	2.175,4	46,9%	17,4%	22.317,4	1,5%	0,7%	20.109,3	3,5%
Dez	2.626,5	20,7%	19,0%	22.735,8	1,9%	5,1%	22.735,8	5,1%
Jan/13	2.022,2	-23,0%	3,8%	22.809,9	0,3%	5,5%	2.022,2	3,8%
Fev	1.943,6	-3,9%	8,2%	22.956,5	0,6%	4,6%	3.965,8	5,9%
Mar	1.865,0	-4,0%	0,7%	22.970,2	0,1%	5,6%	5.830,8	4,2%
Abr	1.912,2	2,5%	10,7%	23.155,6	0,8%	5,2%	7.742,9	5,7%
Mai	1.911,7	0,0%	2,1%	23.195,8	0,2%	6,3%	9.654,7	5,0%
Jun	1.912,6	0,0%	5,5%	23.296,1	0,4%	7,0%	11.567,2	5,1%
Jul	1.942,6	1,6%	7,1%	23.424,8	0,6%	5,9%	13.509,8	5,4%
Ago	1.988,6	2,4%	7,4%	23.562,0	0,6%	5,9%	15.498,5	5,6%
Set	1.925,2	-3,2%	8,1%	23.706,4	0,6%	7,4%	17.423,6	5,9%
Out	1.643,5	-14,6%	11,0%	23.869,1	0,7%	8,5%	19.067,1	6,3%
Nov	2.420,2	47,3%	11,3%	24.113,9	1,0%	8,1%	21.487,4	6,9%
Dez	3.028,9	25,2%	15,3%	24.516,3	1,7%	7,8%	24.516,3	7,8%

Mês	Mensal			Acumulado dos Últimos 12 Meses			Acumulado no Ano	
	Valor ² (em milhões)	Variação % sobre		Valor (em milhões)	Variação % sobre		Valor (em milhões)	Variação % sobre Mesmo Mês do Ano Anterior
		Mês Anterior	Mesmo Mês do Ano Anterior		Mês Anterior	Mesmo Mês do Ano Anterior		
Jan\14	2.172,0	-28,3%	7,4%	24.666,2	0,6%	8,1%	2.172,0	7,4%
Fev	1.957,5	-9,9%	0,7%	24.680,1	0,1%	7,5%	4.129,6	4,1%
Mar	1.966,9	0,5%	5,5%	24.782,0	0,4%	7,9%	6.096,5	4,6%
Abr	2.997,4	52,4%	56,8%	25.867,2	4,4%	11,7%	9.093,9	17,4%
Mai	2.023,8	-32,5%	5,9%	25.979,3	0,4%	12,0%	11.117,6	15,2%
Jun	2.066,2	2,1%	8,0%	26.132,9	0,6%	12,2%	13.183,8	14,0%
Jul	2.058,8	-0,4%	6,0%	26.249,1	0,4%	12,1%	15.242,7	12,8%
Ago	2.272,6	10,4%	14,3%	26.533,1	1,1%	12,6%	17.515,3	13,0%
Set	2.185,4	-3,8%	13,5%	26.793,3	1,0%	13,0%	19.700,7	13,1%
Out	2.185,4	0,0%	33,0%	27.335,2	2,0%	14,5%	21.886,1	14,8%
Nov	2.396,7	9,7%	-1,0%	27.311,7	-0,1%	13,3%	24.282,8	13,0%
Dez	1.984,1	-17,2%	-34,5%	26.266,8	-3,8%	7,1%	26.266,8	7,1%
Jan\15	1.534,4	-22,7%	-29,4%	25.629,2	-2,4%	3,9%	1.534,4	-29,4%
Fev	3.036,8	97,9%	55,1%	26.708,5	4,2%	8,2%	4.571,3	10,7%
Mar	1.688,9	-44,4%	-14,1%	26.430,5	-1,0%	6,7%	6.260,1	2,7%
Abr	2.667,1	57,9%	-11,0%	26.100,2	-1,2%	0,9%	8.927,2	-1,8%
Mai	2.150,3	-19,4%	6,3%	26.226,8	0,5%	1,0%	11.077,6	-0,4%
Jun	2.193,5	2,0%	6,2%	26.354,1	0,5%	0,8%	13.271,1	0,7%
Jul	1.814,0	-17,3%	-11,9%	26.109,3	-0,9%	-0,5%	15.085,1	-1,0%
Ago	2.563,2	41,3%	12,8%	26.399,9	1,1%	-0,5%	17.648,4	0,8%
Set	2.156,4	-15,9%	-1,3%	26.370,9	-0,1%	-1,6%	19.804,8	0,5%
Out	2.016,4	-6,5%	-7,7%	26.201,9	-0,6%	-4,1%	21.821,1	-0,3%
Nov	1.883,7	-6,6%	-21,4%	25.688,9	-2,0%	-5,9%	23.704,8	-2,4%
Dez	2.543,4	35,0%	28,2%	26.248,2	2,2%	-0,1%	26.248,2	-0,1%
Jan\16	1.773,1	-30,3%	15,6%	26.486,9	0,9%	3,3%	1.773,1	15,6%
Fev	2.440,9	37,7%	-19,6%	25.891,0	-2,2%	-3,1%	4.214,0	-7,8%
Mar	2.247,0	-7,9%	33,0%	26.449,1	2,2%	0,1%	6.461,0	3,2%
Abr	2.130,3	-5,2%	-20,1%	25.912,3	-2,0%	-0,7%	8.591,3	-3,8%
Mai	2.159,5	1,4%	0,4%	25.921,5	0,0%	-1,2%	10.750,8	-2,9%
Jun	2.126,4	-1,5%	-3,1%	25.854,3	-0,3%	-1,9%	12.877,2	-3,0%
Jul	1.712,4	-19,5%	-5,6%	25.752,7	-0,4%	-1,4%	14.589,6	-3,3%
Ago	2.530,8	47,8%	-1,3%	25.720,3	-0,1%	-2,6%	17.120,5	-3,0%
Set	2.206,0	-12,8%	2,3%	25.769,9	0,2%	-2,3%	19.326,4	-2,4%
Out	2.155,5	-2,3%	6,9%	25.909,1	0,5%	-1,1%	21.482,0	-1,6%
Nov	2.263,3	5,0%	20,2%	26.288,7	1,5%	2,3%	23.745,3	0,2%
Dez	1.445,0	-36,2%	-43,2%	25.190,3	-4,2%	-4,0%	25.190,3	-4,0%
Jan\17	2.402,4	66,3%	35,5%	25.819,7	2,5%	-2,5%	2.402,4	35,5%
Fev	1.791,5	-25,4%	-26,6%	25.170,2	-2,5%	-2,8%	4.193,9	-0,5%
Mar	2.573,5	43,7%	14,5%	25.496,7	1,3%	-3,6%	6.767,4	4,7%
Abr	2.200,1	-14,5%	3,3%	25.566,5	0,3%	-1,3%	8.967,5	4,4%
Mai	2.276,5	3,5%	5,4%	25.683,5	0,5%	-0,9%	11.244,0	4,6%
Jun	2.614,2	14,8%	22,9%	26.171,3	1,9%	1,2%	13.858,2	7,6%
Jul	2.023,4	-22,6%	18,2%	26.482,3	1,2%	2,8%	15.881,6	8,9%
Ago	2.229,1	10,2%	-11,9%	26.180,6	-1,1%	1,8%	18.110,7	5,8%
Set	2.228,3	0,0%	1,0%	26.202,9	0,1%	1,7%	20.339,0	5,2%
Out	2.278,3	2,2%	5,7%	26.325,7	0,5%	1,6%	22.617,4	5,3%
Nov	1.917,9	-15,8%	-15,3%	25.980,3	-1,3%	-1,2%	24.535,2	3,3%
Dez	2.239,7	16,8%	55,0%	26.774,9	3,1%	6,3%	26.774,9	6,3%
Jan\18	2.078,5	-7,2%	-13,5%	26.451,0	-1,2%	2,4%	2.078,5	-13,5%
Fev	1.958,6	-5,8%	9,3%	26.618,1	0,6%	5,8%	4.037,1	-3,7%
Mar	1.853,8	-5,4%	-28,0%	25.898,4	-2,7%	1,6%	5.890,8	-13,0%
Abr	3.212,8	73,3%	46,0%	26.911,1	3,9%	5,3%	9.103,6	1,5%
Mai	2.068,3	-35,6%	-9,1%	26.702,8	-0,8%	4,0%	11.171,9	-0,6%
Jun	2.388,1	15,5%	-8,7%	26.476,7	-0,8%	1,2%	13.560,0	-2,2%

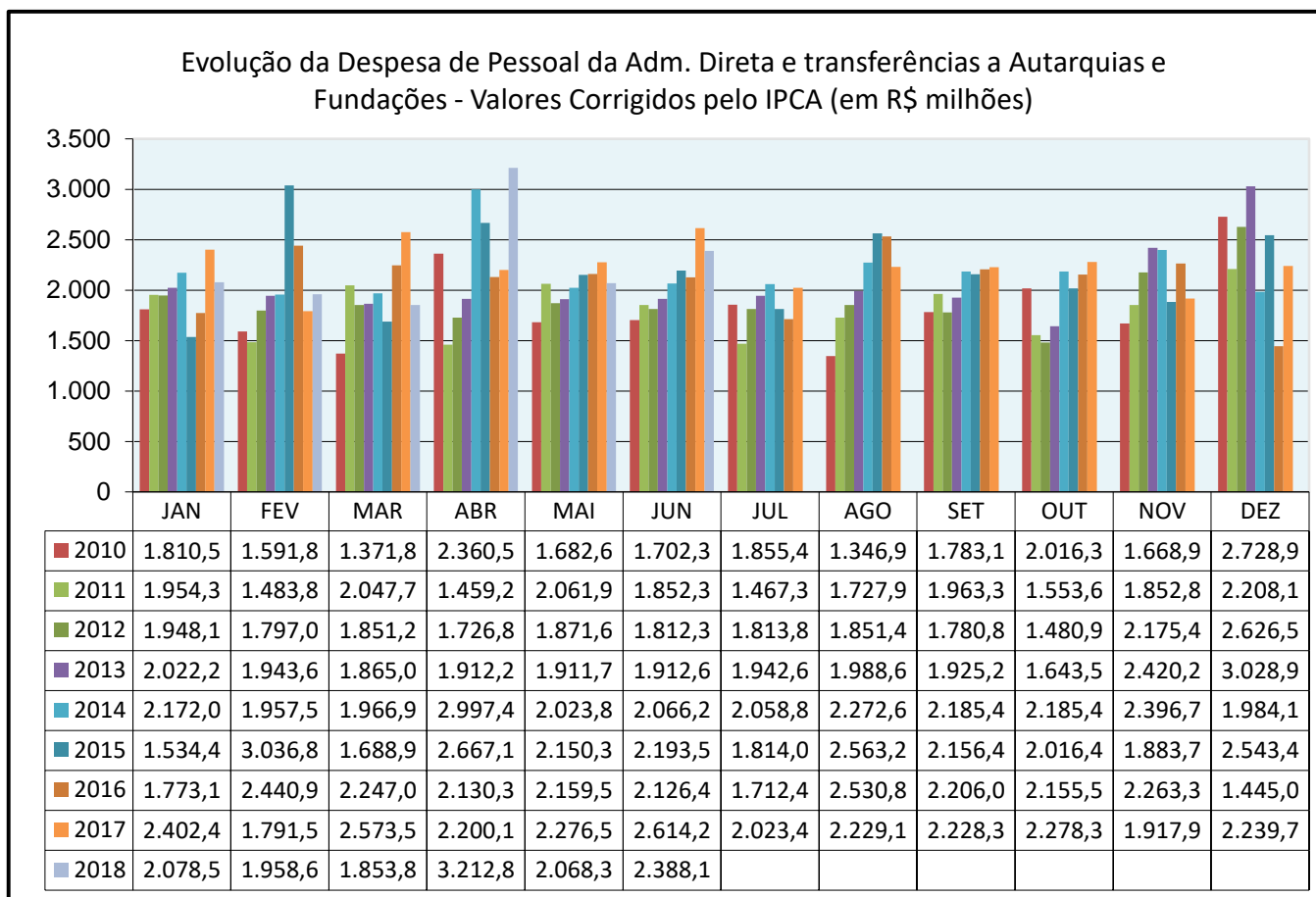
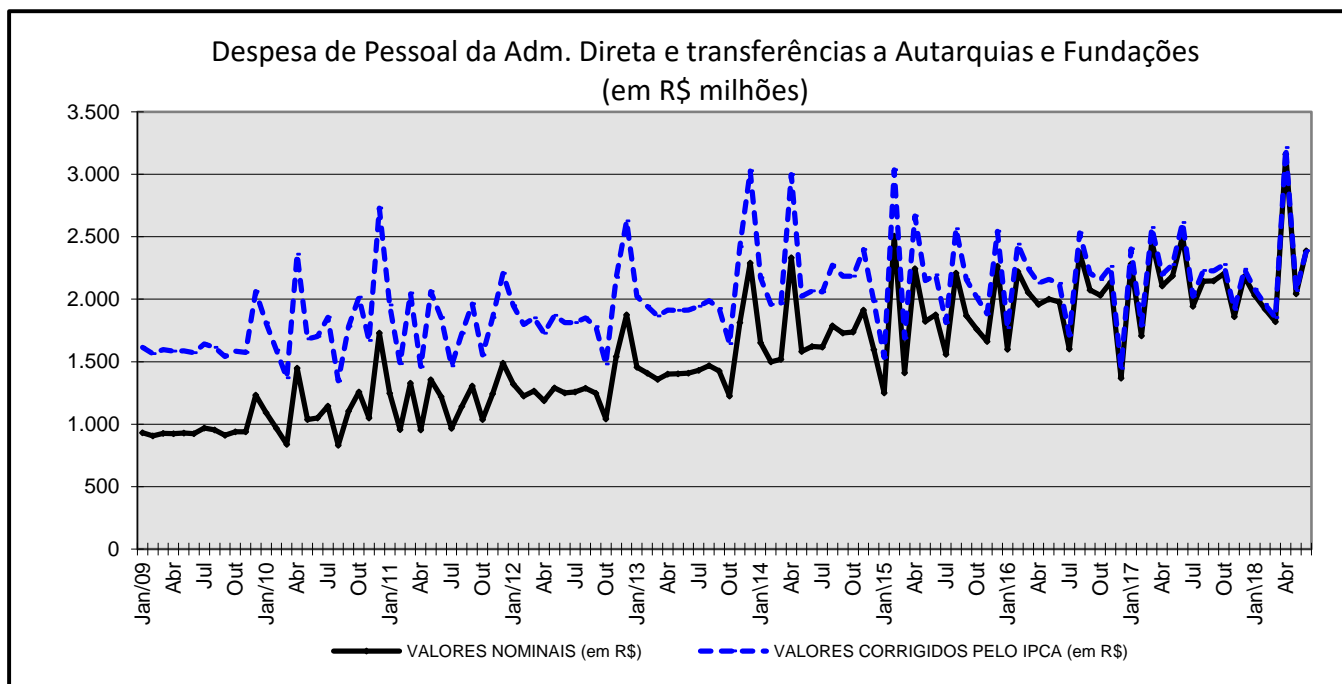
Obs:

1 - os valores referem-se à despesa orçamentária empenhada ajustada, incluídas as transferências a Autarquias e Fundações que necessitam de aportes de recursos do Tesouro do Estado

2 - a despesa mensal inclui a provisão para pagamento de 13º salário/vencimento

Fonte : Secretaria da Fazenda

DESPESA DE PESSOAL E ENCARGOS DA ADMINISTRAÇÃO DIRETA E TRANSFERÊNCIAS PARA A ADMINISTRAÇÃO INDIRETA



DESPESA DE PESSOAL

FOLHA MENSAL POR PODERES ¹

JUNHO

Valores Nominais (em reais)

SETOR DE PROVIMENTO	ATIVOS		INATIVOS		TOTAL			
	Nº VÍNCULOS	TOTAL DE VANTAGENS	Nº VÍNCULOS	TOTAL DE VANTAGENS	Nº VÍNCULOS	% Total	TOTAL DE VANTAGENS	% Total
PODER LEGISLATIVO	2.362	32.974.516	1.366	35.820.996	3.728	1,22%	68.795.512	3,80%
ASSEMBLÉIA LEGISLATIVA ²	1.487	16.152.738	674	16.138.415	2.161	0,71%	32.291.153	1,78%
PENSÕES VITALÍCIAS E ESPECIAIS - AL	-	-	19	72.774	19	0,01%	72.774	0,00%
TRIBUNAL DE CONTAS DO ESTADO	875	16.821.777	667	19.484.472	1.542	0,51%	36.306.250	2,01%
PENSÕES VITALÍCIAS E ESPECIAIS - TCE	-	-	6	125.335	6	0,00%	125.335	0,01%
PODER JUDICIÁRIO	9.213	113.748.480	4.699	66.993.030	13.912	4,57%	180.741.511	9,98%
TRIBUNAL DE JUSTIÇA	9.113	112.449.173	4.575	64.262.190	13.688	4,50%	176.711.364	9,76%
JUSTIÇA MILITAR	100	1.299.307	31	647.386	131	0,04%	1.946.693	0,11%
PENSÕES VITALÍCIAS E ESPECIAIS - JUDICIÁRIO	-	-	93	2.083.454	93	0,03%	2.083.454	0,12%
MINISTÉRIO PÚBLICO	3.013	51.339.281	660	11.337.929	3.673	1,21%	62.677.210	3,46%
MINISTÉRIO PÚBLICO ⁹	3.013	51.339.281	431	10.869.939	3.444	1,13%	62.209.220	3,44%
PENSÕES VITALÍCIAS E ESPECIAIS - MP	-	-	229	467.990	229	0,08%	467.990	0,03%
PODER EXECUTIVO	125.560	633.681.818	157.574	864.352.468	283.134	93,00%	1.498.034.285	82,75%
PENSÕES VITALÍCIAS E ESPECIAIS - EXECUTIVO	-	-	819	4.424.714	819	0,27%	4.424.714	0,24%
INATIVOS FERROVIÁRIOS ³	-	-	662	729.316	662	0,22%	729.316	0,04%
BENEFICIÁRIOS FEPPA	-	-	41	563.926	41	0,01%	563.926	0,03%
REFORÇO DE PROVENTOS	-	-	825	5.753.209	825	0,27%	5.753.209	0,32%
SECRETARIA DO AMBIENTE E DESENV. SUSTENTÁVEL	272	1.289.768	55	270.208	327	0,11%	1.559.976	0,09%
GABINETE DO GOVERNADOR	96	628.172	70	525.411	166	0,05%	1.153.583	0,06%
COORDENAÇÃO DE COMUNICAÇÃO	55	335.536	1	14.705	56	0,02%	350.241	0,02%
SECRETARIA DA CASA CIVIL	384	2.172.759	14	82.192	398	0,13%	2.254.951	0,12%
PROCURADORIA GERAL DO ESTADO	1.140	18.108.526	249	5.679.397	1.389	0,46%	23.787.923	1,31%
SEC. DA CULTURA, TURISMO, ESPORTE E LAZER ⁵	277	1.634.785	216	1.405.924	493	0,16%	3.040.709	0,17%
SEC. DA SEGURANÇA PÚBLICA	343	3.378.016	184	1.070.430	527	0,17%	4.448.446	0,25%
SUPERINTENDÊNCIA DOS SERVIÇOS PENITENC.	4.885	46.493.705	1.670	20.734.130	6.555	2,15%	67.227.835	3,71%
BRIGADA MILITAR	19.592	158.976.917	25.138	275.665.543	44.730	14,69%	434.642.460	24,01%
CORPO DE BOMBEIROS	2	66.819	-	-	2	0,00%	66.819	0,00%
POLÍCIA CIVIL	5.299	68.809.361	5.917	86.251.134	11.216	3,68%	155.060.495	8,57%
INSTITUTO-GERAL DE PERÍCIAS	865	9.724.492	611	8.307.367	1.476	0,48%	18.031.859	1,00%
SEC. PLANEJAMENTO, GOVERNANÇA E GESTÃO	330	3.567.414	147	1.514.554	477	0,16%	5.081.969	0,28%
SECRETARIA DA FAZENDA	1.452	30.481.590	2.185	50.937.395	3.637	1,19%	81.418.984	4,50%
SEC. DA AGRICULTURA, PECUÁRIA E IRRIGAÇÃO	1.450	8.520.162	2.220	10.807.255	3.670	1,21%	19.327.417	1,07%
SEC. DESENV. ECONÔMICO, CIÊNCIA E TECNOLOGIA ⁴	176	1.126.371	94	722.781	270	0,09%	1.849.153	0,10%
SECRETARIA DOS TRANSPORTES ⁷	50	287.533	83	807.389	133	0,04%	1.094.922	0,06%
SECRETARIA DE MINAS E ENERGIA ⁷	23	117.082	-	-	23	0,01%	117.082	0,01%
SECRETARIA DA EDUCAÇÃO	82.161	222.427.119	107.433	339.842.341	189.594	62,27%	562.269.459	31,06%
SECRETARIA DA SAÚDE	3.978	25.897.219	5.545	25.588.779	9.523	3,13%	51.485.998	2,84%
SECRETARIA DE OBRAS, SANEAMENTO E HABITAÇÃO ⁶	282	2.226.496	208	1.219.801	490	0,16%	3.446.298	0,19%
SECR. MODERNIZAÇÃO ADM. E DOS REC. HUMANOS	1.152	8.873.978	2.889	14.843.734	4.041	1,33%	23.717.712	1,31%
SEC. DESENV. SOCIAL, TRAB., JUSTIÇA E DIR. HUMANOS ⁸	181	942.772	38	173.631	219	0,07%	1.116.403	0,06%
DEFENSORIA PÚBLICA DO ESTADO	956	16.805.121	245	6.353.812	1.201	0,39%	23.158.933	1,28%
SEC. DESENV. RURAL, PESCA E COOPERATIVISMO	159	790.103	15	63.390	174	0,06%	853.493	0,05%
TOTAL GERAL	140.148	831.744.094	164.299	978.504.423	304.447	100,00%	1.810.248.517	100,00%

Notas:

- 1) Nos valores totais de vantagens não estão incluídos os gastos com contrib. para assist. médica ao IPE (3,1%), encargos, diárias, 13º sal. e fls complementares.
- 2) Não inclui a folha dos deputados estaduais.
- 3) Está sendo informado somente a parcela de responsabilidade do Estado.
- 4) A Sec. Desenvolv. e Prom. do Investimento e a Sec. Ciência, Inov. e Des. Tecnológico uniram-se formando a Sec. Desenv. Econômico, Ciência e Tecnologia.
- 5) A Secretaria da Cultura e a Secretaria do Turismo, Esporte e Lazer uniram-se formando a Secretaria da Cultura, Turismo, Esporte e Lazer.
- 6) A Sec. das Obras Públicas, Irrigação e Desenv Urbano e a Sec. de Habitação e Saneamento uniram-se formando a Sec. de Obras, Saneamento e Habitação.
- 7) A Sec. de Infraestrutura e Logística foi desmembrada em Sec. dos Transportes e Sec. de Minas e Energia.
- 8) A Sec. do Trabalho e Desenv. Social e a Sec. da Justiça e dos Direitos Humanos se uniram formando a Sec de Des. Social, Trabalho, Justiça e Direitos Humanos.
- 9) Os dados do Ministério Público são referentes ao mês de outubro/2017.

Fonte: Secretaria da Fazenda

DESPESA DE PESSOAL

SERVIDORES DA ADMINISTRAÇÃO DIRETA - HISTÓRICO DO NÚMERO DE VÍNCULOS

ENTIDADE	DEZEMBRO/2015			DEZEMBRO/2016			DEZEMBRO/2017		
	ATIVOS	INATIVOS	TOTAL	ATIVOS	INATIVOS	TOTAL	ATIVOS	INATIVOS	TOTAL
PODER LEGISLATIVO	2.495	1.248	3.743	2.435	1.313	3.748	2.363	1.351	3.714
ASSEMBLÉIA LEGISLATIVA	1.588	651	2.239	1.556	671	2.227	1.487	674	2.161
PENSÕES VITALÍCIAS E ESPECIAIS - AL	-	1	1	-	-	-	-	12	12
TRIBUNAL DE CONTAS	907	595	1.502	879	634	1.513	876	660	1.536
PENSÕES VITALÍCIAS E ESPECIAIS - TCE	-	1	1	-	8	8	-	5	5
PODER JUDICIÁRIO	9.296	4.257	13.553	9.179	4.462	13.641	9.093	4.633	13.726
TRIBUNAL DE JUSTIÇA	9.194	4.119	13.313	9.078	4.330	13.408	8.992	4.507	13.499
JUSTIÇA MILITAR	102	30	132	101	32	133	101	31	132
PENSÕES VITALÍCIAS E ESPECIAIS - JUD	-	108	108	-	100	100	-	95	95
MINISTÉRIO PÚBLICO ⁸	2.962	404	3.366	2.980	619	3.599	3.013	660	3.673
MINISTÉRIO PÚBLICO	2.962	398	3.360	2.980	419	3.399	3.013	431	3.444
PENSÕES VITALÍCIAS E ESPECIAIS - MP	-	6	6	-	200	200	-	229	229
PODER EXECUTIVO	140.936	147.276	288.212	132.969	152.762	285.731	127.767	155.722	283.489
BRIGADA MILITAR ¹	21.551	22.464	44.015	20.551	24.044	44.595	19.962	24.725	44.687
SEC. JUSTIÇA E DOS DIREITOS HUMANOS ⁵	78	-	78	71	1	72	-	-	-
SEC. DO AMBIENTE E DESENV. SUSTENTÁVEL ⁴	274	50	324	247	53	300	291	54	345
GABINETE DO GOVERNADOR	423	90	513	473	86	559	515	83	598
PROCURADORIA GERAL DO ESTADO	1.112	249	1.361	1.112	245	1.357	1.147	250	1.397
SEC. DE CULTURA, TURISMO, ESPORTE E LAZER ⁶	225	208	433	224	201	425	283	213	496
SEC. DE SEGURANÇA PÚBLICA ¹	11.943	7.524	19.467	11.448	8.121	19.569	11.041	8.337	19.378
SEC. PLANEJAMENTO, GOVERNANÇA E GESTÃO ⁷	155	221	376	148	207	355	193	194	387
SEC. DA FAZENDA	1.514	2.151	3.665	1.565	2.165	3.730	1.477	2.186	3.663
SEC. AGRICULTURA E PECUÁRIA	1.462	2.175	3.637	1.281	2.250	3.531	1.441	2.219	3.660
SEC. DESENV. ECONÔMICO, CIÊNCIA E TECNOLOGIA ³	202	95	297	173	96	269	176	93	269
SEC. DE TRANSPORTE E MOBILIDADE ⁴	56	96	152	55	88	143	54	84	138
SEC. DE MINAS E ENERGIA ⁴	23	-	23	24	-	24	23	-	23
SEC. DE DES. RURAL E COOPERATIVISMO	133	14	147	137	14	151	154	14	168
SEC. DA EDUCAÇÃO	94.685	100.820	195.505	88.895	104.014	192.909	84.767	106.105	190.872
SEC. DA SAÚDE	4.387	5.260	9.647	4.038	5.368	9.406	3.775	5.478	9.253
SEC. DO TRABALHO E DO DESENV. SOCIAL ⁵	95	41	136	73	37	110	169	38	207
DEFENSORIA PÚBLICA DO ESTADO	877	246	1.123	856	246	1.102	841	246	1.087
SEC. OBRAS, SANEAMENTO E HABITAÇÃO ²	311	219	530	288	205	493	285	207	492
SEC. DO TURISMO, ESPORTE E LAZER ⁶	68	7	75	60	9	69	-	-	-
SEC. DA MODERNIZAÇÃO ADM. E DOS RH	1.362	2.751	4.113	1.250	2.810	4.060	1.173	2.822	3.995
INATIVOS FERROVIÁRIOS	-	904	904	-	794	794	-	696	696
PENS. VITALÍCIA E ESPECIAIS	-	842	842	-	849	849	-	833	833
BENEFICIÁRIOS FEPPA	-	48	48	-	44	44	-	41	41
REFORÇO DE PROVENTOS	-	801	801	-	815	815	-	804	804
TOTAL GERAL	155.689	153.185	308.874	147.563	159.156	306.719	142.236	162.366	304.602

Notas:

- 1) Na Secretaria da Segurança Pública não está incluída a Brigada Militar, porque consta em separado.
- 2) Em 2015, a Sec. de Habit. e Saneam. e a Sec. de Obras Públicas, Irrigação e Desenv. Urbano passaram a chamar-se de Sec. Obras, Saneam. e Habitação.
- 3) Em 2015, a Sec. Ciência, Inovação e Desenvolvimento Tecnológico passou a chamar-se Secretaria de Desenvolvimento Econômico, Ciência e Tecnologia.
- 4) Em 2015, a Sec. de Infraestrutura e Logística foi desmembrada em Sec. dos Transportes e Mobilidade e Sec. de Minas e Energia.
- 5) Em 2017, a Sec. da Justiça e dos Direitos Humanos e a Sec. do Trabalho e Desenv. Social se uniram formando a Sec. do Desenv. Social, Trab e Justiça.
- 6) Em 2017, a Secretaria de Turismo, Esporte e Lazer e a Secretaria da cultura se uniram formando a Sec. Da Cultura, Turismo e Esporte.
- 7) Em 2017, a Sec. Geral do Governo e a Secretaria do Planejamento se uniram formando a Sec. de Planej., Governança e Gestão.
- 8) Os dados do Ministério Público são referentes ao mês de outubro/2017.

DESPESA DE PESSOAL

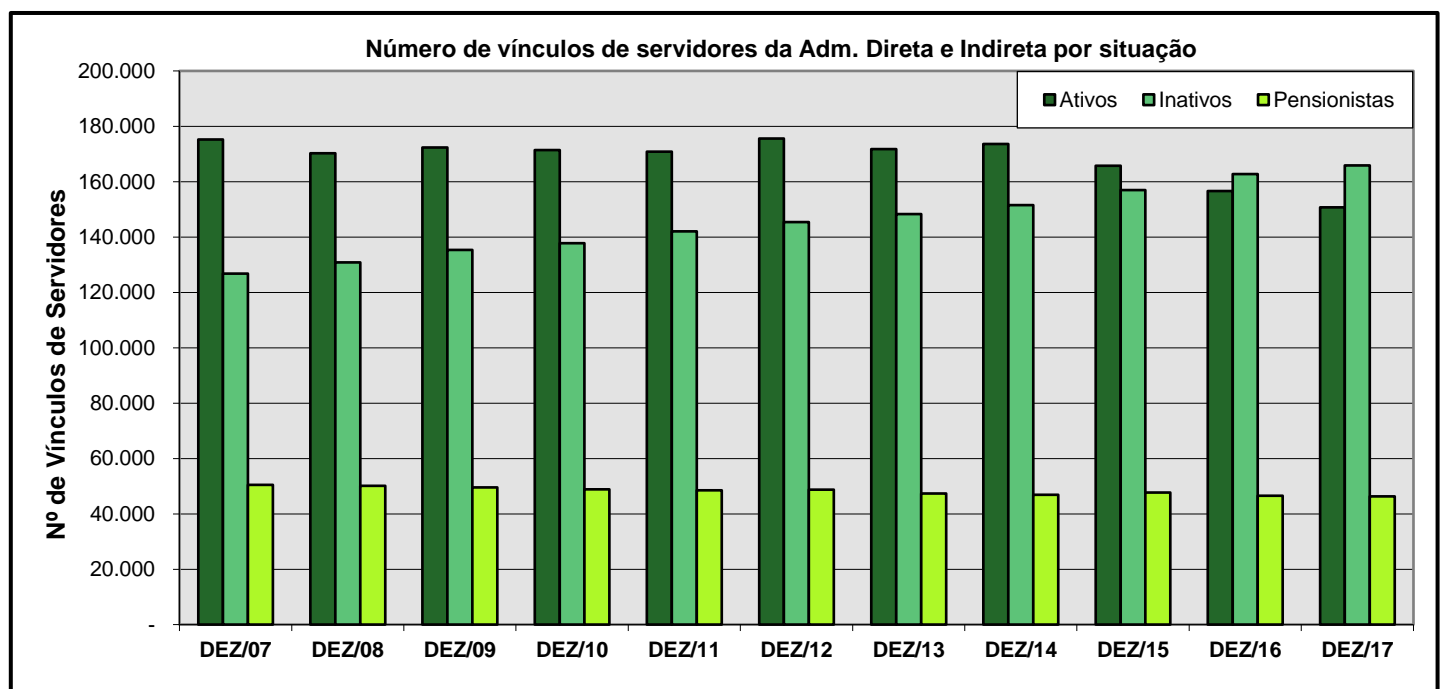
SERVIDORES E EMPREGADOS DA ADMINISTRAÇÃO INDIRETA - VÍNCULOS E VANTAGENS

ENTIDADE	DEZEMBRO/2017							
	ATIVOS		INATIVOS		PENSION.		TOTAL	
	VÍNC.	VANTAGENS	VÍNC.	VANTAGENS	VÍNC.	VANTAGENS	VÍNC.	VANTAGENS
FUNDAÇÕES	5.315	43.041.628	19	221.886	6	6.008	5.340	43.269.522
FUND. DE PROTEÇÃO ESPECIAL DO RS	774	5.652.886	-	-	2	1.190	776	5.654.075
UNIVERSIDADE ESTADUAL DO RIO GRANDE DO SUL	451	4.194.100	-	-	-	-	451	4.194.100
FUND. DE AMPARO A PESQUISA DO ESTADO DO RS	40	202.715	-	-	-	-	40	202.715
FUND. DE CIÊNCIA E TECNOLOGIA	218	1.833.412	-	-	-	-	218	1.833.412
FUND. DE ECONOMIA E ESTATÍSTICA	151	1.739.725	17	210.341	-	-	168	1.950.066
FUND. PARA O DESENVOLVIMENTO DE RH	76	469.874	-	-	-	-	76	469.874
FUND. DE ART E DES DE POL PUBL PES PPD'S E PPH'S	122	787.792	-	-	-	-	122	787.792
FUND. ESCOLA TÉCNICA LIBERATO S V DA CUNHA	283	2.706.473	-	-	-	-	283	2.706.473
FUND. ORQUESTRA SINFÔNICA DE PORTO ALEGRE	120	963.776	-	-	-	-	120	963.776
FUND. DE ATENDIMENTO SÓCIO-EDUCATIVO	1.648	14.446.944	-	-	4	4.818	1.652	14.451.762
FUND. GAÚCHA DO TRABALHO E AÇÃO SOCIAL	554	2.583.129	-	-	-	-	554	2.583.129
FUND. ZOOBOTÂNICA DO RIO GRANDE DO SUL	186	1.225.727	1	5.456	-	-	187	1.231.183
FUND. EST. PLANEJ. METROPOLITANO E REG	113	804.195	-	-	-	-	113	804.195
FUND. PIRATINI	220	1.588.068	-	-	-	-	220	1.588.068
FUND. TEATRO SAO PEDRO	12	70.831	-	-	-	-	12	70.831
FUND. EST. PROTEÇÃO AMB. HENRIQUE RÖESSLER	344	3.751.875	1	6.089	-	-	345	3.757.965
FUND. ESTADUAL DE PESQUISA AGROPECUÁRIA	3	20.105	-	-	-	-	3	20.105
AUTARQUIAS¹	3.160	21.069.377	4.594	22.680.621	45.079	229.963.776	52.833	273.713.774
ESCRITORIO DE DESENVOLVIMENTO DE PROJETOS	48	388.672	-	-	-	-	48	388.672
INSTITUTO RIO-GRANDENSE DO ARROZ	304	1.225.574	233	1.285.487	-	-	537	2.511.061
AGÊNCIA EST. REGULAÇÃO SERV. PÚB. DELEGADOS	81	773.746	4	58.504	-	-	85	832.250
DEPARTAMENTO ESTADUAL DE TRANSITO	788	7.182.585	20	185.201	-	-	808	7.367.785
DEPART. AUTONOMO DE ESTRADAS DE RODAGEM	1.169	4.894.980	2.522	9.654.453	36	112.170	3.727	14.661.603
SUPERINTENDÊNCIA DE PORTOS E HIDROVIAS	159	1.301.093	577	4.150.120	-	-	736	5.451.213
SUPERINTENDÊNCIA DO PORTO DE RIO GRANDE	231	2.875.811	123	1.195.789	-	-	354	4.071.600
INSTITUTO DE PREVIDENCIA DO ESTADO DO RS	338	2.159.371	1.115	6.151.067	45.043	229.851.607	46.496	8.310.438
JUNTA COMERCIAL DO ESTADO DO RIO GRANDE DO SUL	42	267.545	-	-	-	-	42	267.545
TOTAL GERAL	8.475	64.111.004	4.613	22.902.507	45.085	229.969.784	58.173	316.983.295

Secretaria da Fazenda

SÉRIE HISTÓRICA DE SERVIDORES DO ESTADO - NÚMERO DE VÍNCULOS

MÊS/ANO		DEZ/07	DEZ/08	DEZ/09	DEZ/10	DEZ/11	DEZ/12	DEZ/13	DEZ/14	DEZ/15	DEZ/16	DEZ/17
ADM. DIRETA	Ativos	166.560	161.843	163.521	162.844	162.120	166.767	162.577	163.751	155.689	147.563	142.236
	Inativos	121.674	125.690	130.392	132.793	136.887	140.373	143.221	146.661	152.227	157.999	161.192
	Pensionistas ¹	1.312	1.238	1.211	1.215	974	946	971	961	958	1.157	1.174
	Total	289.546	288.771	295.124	296.852	299.981	308.086	306.769	311.373	308.874	306.719	304.602
FUNDAÇÕES	Ativos	5.169	5.082	5.082	4.959	5.122	5.278	5.755	6.105	5.831	5.765	5.315
	Inativos	-	-	-	3	3	5	6	7	18	22	19
	Pensionistas ²	-	-	-	-	-	-	-	-	-	-	6
	Total	5.169	5.082	5.082	4.962	5.125	5.283	5.761	6.112	5.849	5.787	5.340
AUTARQUIAS	Ativos	3.538	3.363	3.678	3.649	3.602	3.548	3.473	3.717	4.230	3.324	3.160
	Inativos	5.219	5.204	5.053	5.083	5.114	5.066	5.087	4.888	4.737	4.663	4.594
	Pensionistas ²	49.048	48.804	48.307	47.604	47.557	47.765	46.337	45.921	46.759	45.334	45.079
	Total	57.805	57.371	57.038	56.336	56.273	56.379	54.897	54.526	55.726	53.321	52.833
TOTAL	Ativos	175.267	170.288	172.281	171.452	170.844	175.593	171.805	173.573	165.750	156.652	150.711
	Inativos	126.828	130.831	135.383	137.820	142.004	145.444	148.314	151.556	156.982	162.684	165.805
	Pensionistas	50.425	50.105	49.580	48.878	48.531	48.711	47.308	46.882	47.717	46.491	46.259
TOTAL GERAL		352.520	351.224	357.244	358.150	361.379	369.748	367.427	372.011	370.449	365.827	362.775

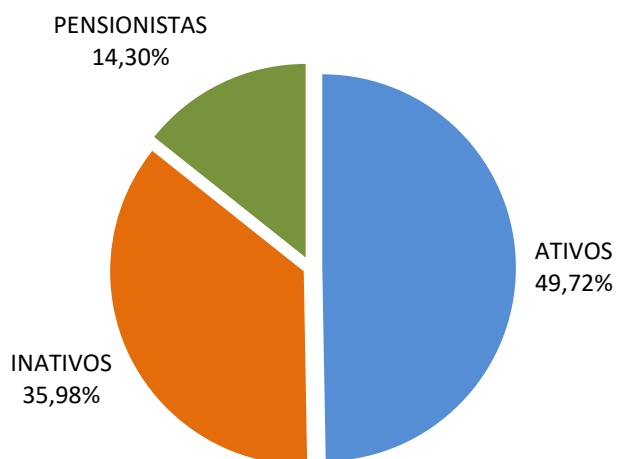


Obs:

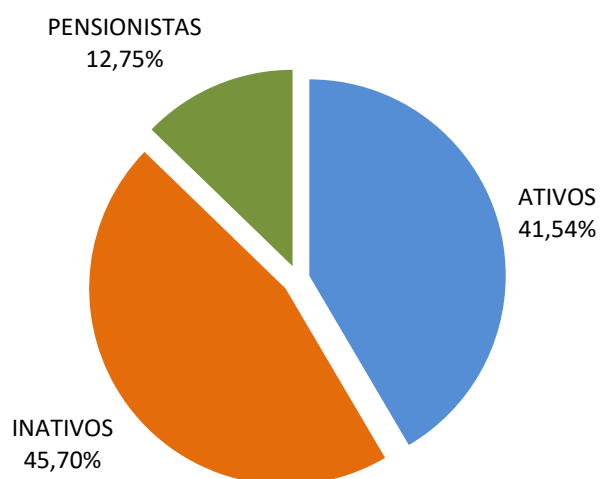
- 1) Referente às pensões vitalícias e às especiais.
- 2) Referente às pensões por morte recebidas do IPERGS pelos dependentes de servidores filiados ao Regime Próprio de Previdência Social.

GRÁFICOS - NÚMERO DE VÍNCULOS POR SITUAÇÃO

**Composição do Nº de Vínculos de Servidores da
Adm. Direta e Indireta em DEZ/2007**



**Composição do Nº de Vínculos de Servidores da
Adm. Direta e Indireta em DEZ/2017**



OBS: Não incluídos os empregados das chamadas Estatais - empregados celetistas de empresas públicas e sociedades de economia mista.

SECRETARIA DA FAZENDA DO ESTADO DO RIO GRANDE DO SUL

TESOURO DO ESTADO

Divisão de Planejamento Financeiro e do SIAC

Seção de Estudos de Pessoal e Previdência

Rua Siqueira Campos, 1044 - 3º andar

CEP: 90010-001

Porto Alegre - RS

Telefone: (51) 3214.5597

www.sefaz.rs.gov.br

dplan.tesouro@sefaz.rs.gov.br

sepep.tesouro@sefaz.rs.gov.br