



**ESTADO DO RIO GRANDE DO SUL**  
**SECRETARIA DA FAZENDA**  
**TESOURO DO ESTADO**

# **BOLETIM INFORMATIVO DE PESSOAL**

---

**Número 195**

**DEZEMBRO**

---

# ÍNDICE

Despesa de Pessoal e Encargos da Administração Direta e Transferências para a Administração Indireta:	
- Nominal .....	3
- Corrigida pelo IGP-DI .....	5
- Corrigida pelo IPCA .....	7
Folha Mensal por Poder .....	10
Servidores da Administração Direta .....	11
Servidores da Administração Indireta .....	12
Servidores da Administração Direta e Indireta .....	13

# DESPESA DE PESSOAL

## DESPESA DE PESSOAL E ENCARGOS DA ADMINISTRAÇÃO DIRETA E TRANSFERÊNCIAS PARA A ADMINISTRAÇÃO INDIRETA<sup>1</sup>

VALORES NOMINAIS (em R\$)

Mês	Mensal			Acumulado Últimos 12 Meses			Acumulado no Ano	
	Valor <sup>2</sup> (em milhões)	Variação % sobre		Valor (em milhões)	Variação % sobre		Valor (em milhões)	Variação % sobre Mesmo Mês do Ano Anterior
		Mês Anterior	Mesmo Mês do Ano Anterior		Mês Anterior	Mesmo Mês do Ano Anterior		
Jan/10	1.091,2	-11,5%	17,3%	11.648,8	1,4%	10,8%	1.091,2	17,3%
Fev/10	966,8	-11,4%	6,7%	11.709,1	0,5%	10,9%	2.058,0	12,0%
Mar/10	837,6	-13,4%	-9,7%	11.619,4	-0,8%	9,1%	2.895,5	4,8%
Abr/10	1.449,4	73,1%	56,7%	12.144,0	4,5%	13,1%	4.344,9	17,8%
Mai/10	1.037,6	-28,4%	11,6%	12.251,5	0,9%	13,1%	5.382,5	16,5%
Jun/10	1.049,8	1,2%	13,6%	12.377,3	1,0%	13,5%	6.432,3	16,0%
Jul/10	1.144,2	9,0%	18,2%	12.553,2	1,4%	14,1%	7.576,6	16,4%
Ago/10	831,0	-27,4%	-12,8%	12.430,8	-1,0%	12,4%	8.407,5	12,6%
Set/10	1.105,0	33,0%	21,1%	12.623,7	1,6%	13,7%	9.512,6	13,6%
Out/10	1.259,0	13,9%	33,9%	12.942,5	2,5%	16,1%	10.771,5	15,6%
Nov/10	1.050,7	-16,5%	12,0%	13.054,7	0,9%	16,6%	11.822,2	15,3%
Dez/10	1.728,9	64,5%	40,3%	13.551,1	3,8%	18,0%	13.551,1	18,0%
Jan/11	1.248,4	-27,8%	14,4%	13.708,3	1,2%	17,7%	1.248,4	14,4%
Fev/11	955,4	-23,5%	-1,2%	13.696,9	-0,1%	17,0%	2.203,8	7,1%
Mar/11	1.328,9	39,1%	58,7%	14.188,3	3,6%	22,1%	3.532,7	22,0%
Abr/11	954,3	-28,2%	-34,2%	13.693,2	-3,5%	12,8%	4.487,1	3,3%
Mai/11	1.354,8	42,0%	30,6%	14.010,4	2,3%	14,4%	5.841,9	8,5%
Jun/11	1.218,9	-10,0%	16,1%	14.179,6	1,2%	14,6%	7.060,8	9,8%
Jul/11	967,1	-20,7%	-15,5%	14.002,5	-1,2%	11,5%	8.027,9	6,0%
Ago/11	1.143,1	18,2%	37,6%	14.314,6	2,2%	15,2%	9.171,0	9,1%
Set/11	1.305,7	14,2%	18,2%	14.515,2	1,4%	15,0%	10.476,7	10,1%
Out/11	1.037,7	-20,5%	-17,6%	14.293,9	-1,5%	10,4%	11.514,4	6,9%
Nov/11	1.244,0	19,9%	18,4%	14.487,2	1,4%	11,0%	12.758,3	7,9%
Dez/11	1.489,9	19,8%	-13,8%	14.248,2	-1,6%	5,1%	14.248,2	5,1%
Jan/12	1.321,8	-11,3%	5,9%	14.321,7	0,5%	4,5%	1.321,8	5,9%
Fev/12	1.224,8	-7,3%	28,2%	14.591,1	1,9%	6,5%	2.546,6	15,6%
Mar/12	1.264,4	3,2%	-4,9%	14.526,5	-0,4%	2,4%	3.811,0	7,9%
Abr/12	1.186,9	-6,1%	24,4%	14.759,1	1,6%	7,8%	4.998,0	11,4%
Mai/12	1.291,1	8,8%	-4,7%	14.695,4	-0,4%	4,9%	6.289,1	7,7%
Jun/12	1.251,2	-3,1%	2,6%	14.727,7	0,2%	3,9%	7.540,3	6,8%
Jul/12	1.257,7	0,5%	30,0%	15.018,3	2,0%	7,3%	8.798,0	9,6%
Ago/12	1.289,0	2,5%	12,8%	15.164,2	1,0%	5,9%	10.087,0	10,0%
Set/12	1.246,9	-3,3%	-4,5%	15.105,4	-0,4%	4,1%	11.333,8	8,2%
Out/12	1.043,0	-16,3%	0,5%	15.110,7	0,0%	5,7%	12.376,8	7,5%
Nov/12	1.541,3	47,8%	23,9%	15.408,1	2,0%	6,4%	13.918,2	9,1%
Dez/12	1.875,7	21,7%	25,9%	15.793,9	2,5%	10,8%	15.793,9	10,8%
Jan/13	1.456,5	-22,3%	10,2%	15.928,6	0,9%	11,2%	1.456,5	10,2%
Fev/13	1.408,4	-3,3%	15,0%	16.112,1	1,2%	10,4%	2.864,9	12,5%
Mar/13	1.357,7	-3,6%	7,4%	16.205,5	0,6%	11,6%	4.222,6	10,8%
Abr/13	1.399,7	3,1%	17,9%	16.418,3	1,3%	11,2%	5.622,3	12,5%
Mai/13	1.404,6	0,3%	8,8%	16.531,8	0,7%	12,5%	7.026,9	11,7%
Jun/13	1.408,9	0,3%	12,6%	16.689,4	1,0%	13,3%	8.435,8	11,9%
Jul/13	1.431,4	1,6%	13,8%	16.863,1	1,0%	12,3%	9.867,2	12,2%
Ago/13	1.468,8	2,6%	14,0%	17.043,0	1,1%	12,4%	11.336,0	12,4%
Set/13	1.427,0	-2,9%	14,4%	17.223,1	1,1%	14,0%	12.763,0	12,6%
Out/13	1.225,1	-14,1%	17,5%	17.405,2	1,1%	15,2%	13.988,1	13,0%
Nov/13	1.813,9	48,1%	17,7%	17.677,7	1,6%	14,7%	15.802,0	13,5%
Dez/13	2.290,9	26,3%	22,1%	18.092,9	2,3%	14,6%	18.092,9	14,6%

Mês	Mensal			Acumulado Últimos 12 Meses			Acumulado no Ano	
	Valor <sup>2</sup> (em milhões)	Variação % sobre		Valor (em milhões)	Variação % sobre		Valor (em milhões)	Variação % sobre Mesmo Mês do Ano Anterior
		Mês Anterior	Mesmo Mês do Ano Anterior		Mês Anterior	Mesmo Mês do Ano Anterior		
Jan/14	1.651,9	-27,9%	13,4%	18.288,2	1,1%	14,8%	1.651,9	13,4%
Fev/14	1.499,0	-9,3%	6,4%	18.378,9	0,5%	14,1%	3.150,9	10,0%
Mar/14	1.520,0	1,4%	12,0%	18.541,2	0,9%	14,4%	4.670,9	10,6%
Abr/14	2.331,9	53,4%	66,6%	19.473,4	5,0%	18,6%	7.002,8	24,6%
Mai/14	1.581,7	-32,2%	12,6%	19.650,5	0,9%	18,9%	8.584,5	22,2%
Jun/14	1.621,3	2,5%	15,1%	19.862,9	1,1%	19,0%	10.205,8	21,0%
Jul/14	1.615,7	-0,3%	12,9%	20.047,2	0,9%	18,9%	11.821,5	19,8%
Ago/14	1.787,9	10,7%	21,7%	20.366,3	1,6%	19,5%	13.609,4	20,1%
Set/14	1.729,1	-3,3%	21,2%	20.668,5	1,5%	20,0%	15.338,6	20,2%
Out/14	1.736,4	0,4%	41,7%	21.179,7	2,5%	21,7%	17.074,9	22,1%
Nov/14	1.914,0	10,2%	5,5%	21.279,8	0,5%	20,4%	18.988,9	20,2%
Dez/14	1.596,8	-16,6%	-30,3%	20.585,7	-3,3%	13,8%	20.585,7	13,8%
Jan/15	1.250,2	-21,7%	-24,3%	20.184,1	-2,0%	10,4%	1.250,2	-24,3%
Fev/15	2.504,6	100,3%	67,1%	21.189,7	5,0%	15,3%	3.754,8	19,2%
Mar/15	1.411,3	-43,7%	-7,2%	21.080,9	-0,5%	13,7%	5.166,1	10,6%
Abr/15	2.244,5	59,0%	-3,7%	20.993,5	-0,4%	7,8%	7.410,6	5,8%
Mai/15	1.823,0	-18,8%	15,3%	21.234,8	1,1%	8,1%	9.233,6	7,6%
Jun/15	1.874,3	2,8%	15,6%	21.487,8	1,2%	8,2%	11.107,9	8,8%
Jul/15	1.559,7	-16,8%	-3,5%	21.431,8	-0,3%	6,9%	12.667,6	7,2%
Ago/15	2.208,7	41,6%	23,5%	21.852,5	2,0%	7,3%	14.876,2	9,3%
Set/15	1.868,1	-15,4%	8,0%	21.991,5	0,6%	6,4%	16.744,4	9,2%
Out/15	1.761,1	-5,7%	1,4%	22.016,3	0,1%	3,9%	18.505,5	8,4%
Nov/15	1.661,9	-5,6%	-13,2%	21.764,2	-1,1%	2,3%	20.167,3	6,2%
Dez/15	2.265,5	36,3%	41,9%	22.432,8	3,1%	9,0%	22.432,8	9,0%
Jan/16	1.599,4	-29,4%	27,9%	22.781,9	1,6%	12,9%	1.599,4	27,9%
Fev/16	2.221,6	38,9%	-11,3%	22.499,0	-1,2%	6,2%	3.821,0	1,8%
Mar/16	2.053,9	-7,5%	45,5%	23.141,6	2,9%	9,8%	5.874,9	13,7%
Abr/16	1.959,1	-4,6%	-12,7%	22.856,2	-1,2%	8,9%	7.834,0	5,7%
Mai/16	2.001,4	2,2%	9,8%	23.034,6	0,8%	8,5%	9.835,4	6,5%
Jun/16	1.977,7	-1,2%	5,5%	23.138,0	0,4%	7,7%	11.813,1	6,3%
Jul/16	1.600,9	-19,1%	2,6%	23.179,2	0,2%	8,2%	13.414,0	5,9%
Ago/16	2.376,5	48,4%	7,6%	23.347,0	0,7%	6,8%	15.790,4	6,1%
Set/16	2.073,1	-12,8%	11,0%	23.552,0	0,9%	7,1%	17.863,5	6,7%
Out/16	2.030,9	-2,0%	15,3%	23.821,8	1,1%	8,2%	19.894,4	7,5%
Nov/16	2.136,3	5,2%	28,5%	24.296,2	2,0%	11,6%	22.030,7	9,2%
Dez/16	1.368,0	-36,0%	-39,6%	23.398,8	-3,7%	4,3%	23.398,8	4,3%
Jan/17	2.283,1	66,9%	42,8%	24.082,5	2,9%	5,7%	2.283,1	42,8%
Fev/17	1.708,1	-25,2%	-23,1%	23.569,0	-2,1%	4,8%	3.991,2	4,5%
Mar/17	2.459,8	44,0%	19,8%	23.974,9	1,7%	3,6%	6.451,0	9,8%
Abr/17	2.105,9	-14,4%	7,5%	24.121,7	0,6%	5,5%	8.556,9	9,2%
Mai/17	2.185,8	3,8%	9,2%	24.306,1	0,8%	5,5%	10.742,7	9,2%
Jun/17	2.504,3	14,6%	26,6%	24.832,7	2,2%	7,3%	13.246,9	12,1%
Jul/17	1.942,9	-22,4%	21,4%	25.174,7	1,4%	8,6%	15.189,9	13,2%
Ago/17	2.144,5	10,4%	-9,8%	24.942,8	-0,9%	6,8%	17.334,4	9,8%
Set/17	2.147,2	0,1%	3,6%	25.016,9	0,3%	6,2%	19.481,6	9,1%
Out/17	2.204,6	2,7%	8,6%	25.190,6	0,7%	5,7%	21.686,2	9,0%
Nov/17	1.861,0	-15,6%	-12,9%	24.915,3	-1,1%	2,5%	23.547,3	6,9%
Dez/17	2.182,8	17,3%	59,6%	25.730,1	3,3%	10,0%	25.730,1	10,0%

Mês	Mensal			Acumulado Últimos 12 Meses			Acumulado no Ano	
	Valor <sup>2</sup> (em milhões)	Variação % sobre		Valor (em milhões)	Variação % sobre		Valor (em milhões)	Variação % sobre Mesmo Mês do Ano Anterior
		Mês Anterior	Mesmo Mês do Ano Anterior		Mês Anterior	Mesmo Mês do Ano Anterior		
Jan/18	2.031,6	-6,9%	-11,0%	25.478,7	-1,0%	5,8%	2.031,6	-11,0%
Fev/18	1.920,5	-5,5%	12,4%	25.691,1	0,8%	9,0%	3.952,2	-1,0%
Mar/18	1.819,4	-5,3%	-26,0%	25.050,7	-2,5%	4,5%	5.771,6	-10,5%
Abr/18	3.160,2	73,7%	50,1%	26.105,0	4,2%	8,2%	8.931,7	4,4%
Mai/18	2.042,5	-35,4%	-6,6%	25.961,7	-0,5%	6,8%	10.974,3	2,2%
Jun/18	2.388,1	16,9%	-4,6%	25.845,5	-0,4%	4,1%	13.362,4	0,9%
Jul/18	2.942,3	23,2%	51,4%	26.844,9	3,9%	6,6%	16.304,6	7,3%
Ago/18	2.389,6	-18,8%	11,4%	27.089,9	0,9%	8,6%	18.694,2	7,8%
Set/18	2.318,5	-3,0%	8,0%	27.261,2	0,6%	9,0%	21.012,7	7,9%
Out/18	2.271,7	-2,0%	3,0%	27.328,3	0,2%	8,5%	23.284,4	7,4%
Nov/18	2.387,9	5,1%	28,3%	27.855,1	1,9%	11,8%	25.672,3	9,0%
Dez/18	1.886,6	-21,0%	-13,6%	27.558,9	-1,1%	7,1%	27.558,9	7,1%
Jan/19	2.589,5	37,3%	27,5%	28.116,8	2,0%	10,4%	2.589,5	27,5%
Fev/19	3.201,9	23,6%	66,7%	29.398,2	4,6%	14,4%	5.791,4	46,5%
Mar/19	2.450,6	-23,5%	34,7%	30.029,4	2,1%	19,9%	8.242,1	42,8%
Abr/19	2.432,4	-0,7%	-23,0%	29.301,6	-2,4%	12,2%	10.674,4	19,5%
Mai/19	2.039,3	-16,2%	-0,2%	29.298,4	0,0%	12,9%	12.713,7	15,8%
Jun/19	2.927,6	43,6%	22,6%	29.837,8	1,8%	15,4%	15.641,3	17,1%
Jul/19	2.604,0	-11,1%	-11,5%	29.499,5	-1,1%	9,9%	18.245,2	11,9%
Ago/19	2.507,0	-3,7%	4,9%	29.617,0	0,4%	9,3%	20.752,3	11,0%
Set/19	2.426,0	-3,2%	4,6%	29.724,5	0,4%	9,0%	23.178,3	10,3%
Out/19	2.444,2	0,8%	7,6%	29.897,1	0,6%	9,4%	25.622,5	10,0%
Nov/19	2.449,4	0,2%	2,6%	29.958,6	0,2%	7,6%	28.071,9	9,3%
Dez/19	1.915,6	-21,8%	1,5%	29.987,6	0,1%	8,8%	29.987,6	8,8%

**Obs:**

- 1 - os valores referem-se à despesa orçamentária empenhada ajustada, incluídas as transferências a Autarquias e Fundações que necessitam de aportes de recursos do Tesouro do Estado
- 2 - a despesa mensal inclui a provisão para pagamento de 13º salário/vencimento

Fonte : Secretaria da Fazenda

# DESPESA DE PESSOAL

## DESPESA DE PESSOAL E ENCARGOS DA ADMINISTRAÇÃO DIRETA E TRANSFERÊNCIAS PARA A ADMINISTRAÇÃO INDIRETA<sup>1</sup>

VALORES CORRIGIDOS PELO IGP-DI (em R\$)

Mês	Mensal			Acumulado dos Últimos 12 Meses			Acumulado no Ano	
	Valor <sup>2</sup> (em milhões)	Variação % sobre		Valor (em milhões)	Variação % sobre		Valor (em milhões)	Variação % sobre Mesmo Mês do Ano Anterior
		Mês Anterior	Mesmo Mês do Ano Anterior		Mês Anterior	Mesmo Mês do Ano Anterior		
Jan/10	2.035,5	-12,4%	17,8%	21.873,0	1,4%	9,6%	2.035,5	17,8%
Fev/10	1.784,0	-12,4%	5,8%	21.971,5	0,5%	10,3%	3.819,6	11,9%
Mar/10	1.535,8	-13,9%	-11,7%	21.768,5	-0,9%	8,9%	5.355,4	3,9%
Abr/10	2.638,8	71,8%	52,2%	22.673,9	4,2%	12,9%	7.994,1	16,1%
Mai/10	1.859,9	-29,5%	6,9%	22.793,7	0,5%	12,7%	9.854,0	14,2%
Jun/10	1.875,3	0,8%	8,1%	22.934,6	0,6%	12,8%	11.729,3	13,2%
Jul/10	2.039,6	8,8%	11,5%	23.145,0	0,9%	12,6%	13.768,9	13,0%
Ago/10	1.465,1	-28,2%	-18,6%	22.810,8	-1,4%	10,4%	15.234,0	8,9%
Set/10	1.927,2	31,5%	12,2%	23.020,7	0,9%	10,9%	17.161,2	9,3%
Out/10	2.173,3	12,8%	22,7%	23.423,2	1,7%	12,2%	19.334,5	10,6%
Nov/10	1.785,5	-17,8%	1,1%	23.442,3	0,1%	11,7%	21.120,0	9,8%
Dez/10	2.926,9	63,9%	26,0%	24.046,9	2,6%	11,5%	24.046,9	11,5%
Jan/11	2.093,0	-28,5%	2,8%	24.104,4	0,2%	10,2%	2.093,0	2,8%
Fev/11	1.586,7	-24,2%	-11,1%	23.907,0	-0,8%	8,8%	3.679,7	-3,7%
Mar/11	2.193,6	38,2%	42,8%	24.564,8	2,8%	12,8%	5.873,2	9,7%
Abr/11	1.567,4	-28,5%	-40,6%	23.493,4	-4,4%	3,6%	7.440,6	-6,9%
Mai/11	2.225,1	42,0%	19,6%	23.858,6	1,6%	4,7%	9.665,7	-1,9%
Jun/11	2.004,6	-9,9%	6,9%	23.987,9	0,5%	4,6%	11.670,3	-0,5%
Jul/11	1.591,2	-20,6%	-22,0%	23.539,5	-1,9%	1,7%	13.261,6	-3,7%
Ago/11	1.869,3	17,5%	27,6%	23.943,8	1,7%	5,0%	15.130,9	-0,7%
Set/11	2.119,3	13,4%	10,0%	24.135,9	0,8%	4,8%	17.250,2	0,5%
Out/11	1.677,6	-20,8%	-22,8%	23.640,2	-2,1%	0,9%	18.927,8	-2,1%
Nov/11	2.002,5	19,4%	12,2%	23.857,2	0,9%	1,8%	20.930,3	-0,9%
Dez/11	2.402,3	20,0%	-17,9%	23.332,6	-2,2%	-3,0%	23.332,6	-3,0%
Jan/12	2.125,0	-11,5%	1,5%	23.364,6	0,1%	-3,1%	2.125,0	1,5%
Fev/12	1.967,6	-7,4%	24,0%	23.745,5	1,6%	-0,7%	4.092,6	11,2%
Mar/12	2.019,9	2,7%	-7,9%	23.571,9	-0,7%	-4,0%	6.112,5	4,1%
Abr/12	1.877,1	-7,1%	19,8%	23.881,6	1,3%	1,7%	7.989,6	7,4%
Mai/12	2.023,4	7,8%	-9,1%	23.679,9	-0,8%	-0,7%	10.013,0	3,6%
Jun/12	1.947,5	-3,8%	-2,8%	23.622,8	-0,2%	-1,5%	11.960,5	2,5%
Jul/12	1.928,3	-1,0%	21,2%	23.959,9	1,4%	1,8%	13.888,8	4,7%
Ago/12	1.951,1	1,2%	4,4%	24.041,6	0,3%	0,4%	15.840,0	4,7%
Set/12	1.870,9	-4,1%	-11,7%	23.793,3	-1,0%	-1,4%	17.710,8	2,7%
Out/12	1.569,9	-16,1%	-6,4%	23.685,6	-0,5%	0,2%	19.280,8	1,9%
Nov/12	2.314,2	47,4%	15,6%	23.997,3	1,3%	0,6%	21.595,0	3,2%
Dez/12	2.797,9	20,9%	16,5%	24.392,9	1,6%	4,5%	24.392,9	4,5%
Jan/13	2.165,9	-22,6%	1,9%	24.433,8	0,2%	4,6%	2.165,9	1,9%
Fev/13	2.090,2	-3,5%	6,2%	24.556,4	0,5%	3,4%	4.256,1	4,0%
Mar/13	2.008,9	-3,9%	-0,5%	24.545,3	0,0%	4,1%	6.264,9	2,5%
Abr/13	2.072,2	3,2%	10,4%	24.740,4	0,8%	3,6%	8.337,1	4,3%
Mai/13	2.072,8	0,0%	2,4%	24.789,8	0,2%	4,7%	10.409,9	4,0%
Jun/13	2.063,3	-0,5%	5,9%	24.905,6	0,5%	5,4%	12.473,2	4,3%
Jul/13	2.093,4	1,5%	8,6%	25.070,6	0,7%	4,6%	14.566,6	4,9%
Ago/13	2.138,3	2,1%	9,6%	25.257,8	0,7%	5,1%	16.704,8	5,5%
Set/13	2.049,4	-4,2%	9,5%	25.436,3	0,7%	6,9%	18.754,3	5,9%
Out/13	1.748,6	-14,7%	11,4%	25.615,0	0,7%	8,1%	20.502,9	6,3%
Nov/13	2.581,8	47,6%	11,6%	25.882,5	1,0%	7,9%	23.084,6	6,9%
Dez/13	3.238,5	25,4%	15,7%	26.323,1	1,7%	7,9%	26.323,1	7,9%

## VALORES CORRIGIDOS PELO IGP-DI (em R\$)

Mês	Mensal			Acumulado dos Últimos 12 Meses			Acumulado no Ano	
	Valor <sup>2</sup> (em milhões)	Variação % sobre		Valor (em milhões)	Variação % sobre		Valor (em milhões)	Variação % sobre Mesmo Mês do Ano Anterior
		Mês Anterior	Mesmo Mês do Ano Anterior		Mês Anterior	Mesmo Mês do Ano Anterior		
Jan/14	2.325,7	-28,2%	7,4%	26.482,9	0,6%	8,4%	2.325,7	7,4%
Fev/14	2.092,8	-10,0%	0,1%	26.485,6	0,0%	7,9%	4.418,5	3,8%
Mar/14	2.091,1	-0,1%	4,1%	26.567,8	0,3%	8,2%	6.509,6	3,9%
Abr/14	3.193,7	52,7%	54,1%	27.689,3	4,2%	11,9%	9.703,3	16,4%
Mai/14	2.176,1	-31,9%	5,0%	27.792,6	0,4%	12,1%	11.879,4	14,1%
Jun/14	2.244,8	3,2%	8,8%	27.974,2	0,7%	12,3%	14.124,2	13,2%
Jul/14	2.249,4	0,2%	7,5%	28.130,2	0,6%	12,2%	16.373,6	12,4%
Ago/14	2.487,6	10,6%	16,3%	28.479,6	1,2%	12,8%	18.861,3	12,9%
Set/14	2.405,4	-3,3%	17,4%	28.835,5	1,2%	13,4%	21.266,7	13,4%
Out/14	2.401,2	-0,2%	37,3%	29.488,1	2,3%	15,1%	23.667,9	15,4%
Nov/14	2.617,0	9,0%	1,4%	29.523,3	0,1%	14,1%	26.284,9	13,9%
Dez/14	2.175,0	-16,9%	-32,8%	28.459,8	-3,6%	8,1%	24.041,3	-8,7%
Jan/15	1.691,6	-22,2%	-27,3%	27.825,7	-2,2%	5,1%	1.691,6	-27,3%
Fev/15	3.370,7	99,3%	61,1%	29.103,7	4,6%	9,9%	5.062,3	14,6%
Mar/15	1.876,5	-44,3%	-10,3%	28.889,1	-0,7%	8,7%	6.938,9	6,6%
Abr/15	2.957,4	57,6%	-7,4%	28.652,9	-0,8%	3,5%	9.896,3	2,0%
Mai/15	2.392,4	-19,1%	9,9%	28.869,2	0,8%	3,9%	12.288,8	3,4%
Jun/15	2.443,1	2,1%	8,8%	29.067,5	0,7%	3,9%	14.731,9	4,3%
Jul/15	2.021,2	-17,3%	-10,1%	28.839,2	-0,8%	2,5%	16.753,0	2,3%
Ago/15	2.850,8	41,0%	14,6%	29.202,3	1,3%	2,5%	19.603,8	3,9%
Set/15	2.377,5	-16,6%	-1,2%	29.174,4	-0,1%	1,2%	21.981,2	3,4%
Out/15	2.202,5	-7,4%	-8,3%	28.975,7	-0,7%	-1,7%	24.183,8	2,2%
Nov/15	2.053,9	-6,7%	-21,5%	28.412,7	-1,9%	-3,8%	26.237,7	-0,2%
Dez/15	2.787,7	35,7%	28,2%	29.025,4	2,2%	2,0%	29.025,4	20,7%
Jan/16	1.938,4	-30,5%	14,6%	29.272,2	0,9%	5,2%	1.938,4	14,6%
Fev/16	2.671,4	37,8%	-20,7%	28.572,9	-2,4%	-1,8%	4.609,8	-8,9%
Mar/16	2.459,2	-7,9%	31,0%	29.155,5	2,0%	0,9%	7.069,0	1,9%
Abr/16	2.337,2	-5,0%	-21,0%	28.535,3	-2,1%	-0,4%	9.406,3	-5,0%
Mai/16	2.361,1	1,0%	-1,3%	28.504,0	-0,1%	-1,3%	11.767,4	-4,2%
Jun/16	2.295,6	-2,8%	-6,0%	28.356,5	-0,5%	-2,4%	14.063,0	-4,5%
Jul/16	1.865,6	-18,7%	-7,7%	28.201,0	-0,5%	-2,2%	15.928,6	-4,9%
Ago/16	2.757,5	47,8%	-3,3%	28.107,7	-0,3%	-3,7%	18.686,0	-4,7%
Set/16	2.404,7	-12,8%	1,1%	28.135,0	0,1%	-3,6%	21.090,8	-4,1%
Out/16	2.352,8	-2,2%	6,8%	28.285,2	0,5%	-2,4%	23.443,6	-3,1%
Nov/16	2.473,6	5,1%	20,4%	28.704,9	1,5%	1,0%	25.917,2	-1,2%
Dez/16	1.571,0	-36,5%	-43,6%	27.488,2	-4,2%	-5,3%	27.488,2	-5,3%
Jan/17	2.610,6	66,2%	34,7%	28.160,5	2,4%	-3,8%	2.610,6	34,7%
Fev/17	1.952,0	-25,2%	-26,9%	27.441,0	-2,6%	-4,0%	4.562,6	-1,0%
Mar/17	2.821,7	44,6%	14,7%	27.803,5	1,3%	-4,6%	7.384,3	4,5%
Abr/17	2.446,0	-13,3%	4,7%	27.912,3	0,4%	-2,2%	9.830,3	4,5%
Mai/17	2.551,9	4,3%	8,1%	28.103,1	0,7%	-1,4%	12.382,2	5,2%
Jun/17	2.952,0	15,7%	28,6%	28.759,5	2,3%	1,4%	15.334,2	9,0%
Jul/17	2.297,2	-22,2%	23,1%	29.191,1	1,5%	3,5%	17.631,4	10,7%
Ago/17	2.529,5	10,1%	-8,3%	28.963,2	-0,8%	3,0%	20.161,0	7,9%
Set/17	2.517,1	-0,5%	4,7%	29.075,5	0,4%	3,3%	22.678,0	7,5%
Out/17	2.581,8	2,6%	9,7%	29.304,5	0,8%	3,6%	25.259,8	7,7%
Nov/17	2.162,1	-16,3%	-12,6%	28.992,9	-1,1%	1,0%	27.421,9	5,8%
Dez/17	2.517,4	16,4%	60,2%	29.939,3	3,3%	8,9%	29.939,3	8,9%

## VALORES CORRIGIDOS PELO IGP-DI (em R\$)

Mês	Mensal			Acumulado dos Últimos 12 Meses			Acumulado no Ano	
	Valor <sup>2</sup> (em milhões)	Variação % sobre		Valor (em milhões)	Variação % sobre		Valor (em milhões)	Variação % sobre Mesmo Mês do Ano Anterior
		Mês Anterior	Mesmo Mês do Ano Anterior		Mês Anterior	Mesmo Mês do Ano Anterior		
Jan/18	2.329,5	-7,5%	-10,8%	29.658,2	-0,9%	5,3%	2.329,5	-10,8%
Fev/18	2.198,8	-5,6%	12,6%	29.905,0	0,8%	9,0%	4.528,3	-0,8%
Mar/18	2.071,4	-5,8%	-26,6%	29.154,7	-2,5%	4,9%	6.599,7	-10,6%
Abr/18	3.564,7	72,1%	45,7%	30.273,3	3,8%	8,5%	10.164,4	3,4%
Mai/18	2.266,8	-36,4%	-11,2%	29.988,3	-0,9%	6,7%	12.431,2	0,4%
Jun/18	2.611,7	15,2%	-11,5%	29.647,9	-1,1%	3,1%	15.042,9	-1,9%
Jul/18	3.203,6	22,7%	39,5%	30.554,4	3,1%	4,7%	18.246,5	3,5%
Ago/18	2.584,3	-19,3%	2,2%	30.609,2	0,2%	5,7%	20.830,8	3,3%
Set/18	2.463,3	-4,7%	-2,1%	30.555,5	-0,2%	5,1%	23.294,2	2,7%
Out/18	2.407,3	-2,3%	-6,8%	30.381,0	-0,6%	3,7%	25.701,5	1,7%
Nov/18	2.559,6	6,3%	18,4%	30.778,5	1,3%	6,2%	28.261,1	3,1%
Dez/18	2.031,5	-20,6%	-19,3%	30.292,6	-1,6%	1,2%	30.292,6	1,2%
Jan/19	2.786,4	37,2%	19,6%	30.749,5	1,5%	3,7%	2.786,4	19,6%
Fev/19	3.402,8	22,1%	54,8%	31.953,5	3,9%	6,9%	6.189,2	36,7%
Mar/19	2.576,8	-24,3%	24,4%	32.458,9	1,6%	11,3%	8.766,0	32,8%
Abr/19	2.534,8	-1,6%	-28,9%	31.429,0	-3,2%	3,8%	11.300,8	11,2%
Mai/19	2.116,7	-16,5%	-6,6%	31.278,9	-0,5%	4,3%	13.417,4	7,9%
Jun/19	3.019,7	42,7%	15,6%	31.686,9	1,3%	6,9%	16.437,1	9,3%
Jul/19	2.686,2	-11,0%	-16,2%	31.169,4	-1,6%	2,0%	19.123,3	4,8%
Ago/19	2.599,4	-3,2%	0,6%	31.184,5	0,0%	1,9%	21.722,7	4,3%
Set/19	2.502,9	-3,7%	1,6%	31.224,0	0,1%	2,2%	24.225,6	4,0%
Out/19	2.507,9	0,2%	4,2%	31.324,6	0,3%	3,1%	26.733,5	4,0%
Nov/19	2.492,0	-0,6%	-2,6%	31.257,0	-0,2%	1,6%	29.225,5	3,4%
Dez/19	1.915,6	-23,1%	-5,7%	31.141,2	-0,4%	2,8%	31.141,2	2,8%

## Obs:

- 1 - os valores referem-se à despesa orçamentária empenhada ajustada, incluídas as transferências a Autarquias e Fundações que necessitam de aportes de recursos do Tesouro do Estado
- 2 - a despesa mensal inclui a provisão para pagamento de 13º salário/vencimento

Fonte : Secretaria da Fazenda



# DESPESA DE PESSOAL

## DESPESA DE PESSOAL E ENCARGOS DA ADMINISTRAÇÃO DIRETA E TRANSFERÊNCIAS PARA A ADMINISTRAÇÃO INDIRETA<sup>1</sup>

VALORES CORRIGIDOS PELO IPCA (em R\$)

Mês	Mensal			Acumulado dos Últimos 12 Meses			Acumulado no Ano	
	Valor <sup>2</sup> (em milhões)	Variação % sobre		Valor (em milhões)	Variação % sobre		Valor (em milhões)	Variação % sobre Mesmo Mês do Ano Anterior
		Mês Anterior	Mesmo Mês do Ano Anterior		Mês Anterior	Mesmo Mês do Ano Anterior		
Jan/10	1.909,5	-12,1%	12,1%	20.811,2	1,0%	5,7%	1.909,5	12,1%
Fev/10	1.678,8	-12,1%	1,7%	20.839,9	0,1%	5,9%	3.588,3	7,0%
Mar/10	1.446,8	-13,8%	-14,1%	20.602,1	-1,1%	4,3%	5.035,1	0,0%
Abr/10	2.489,6	72,1%	48,9%	21.419,6	4,0%	8,0%	7.524,6	12,2%
Mai/10	1.774,6	-28,7%	6,0%	21.520,6	0,5%	8,0%	9.299,2	10,9%
Jun/10	1.795,4	1,2%	8,4%	21.659,1	0,6%	8,4%	11.094,7	10,5%
Jul/10	1.956,8	9,0%	13,0%	21.883,8	1,0%	8,9%	13.051,4	10,9%
Ago/10	1.420,5	-27,4%	-16,6%	21.601,5	-1,3%	7,4%	14.471,9	7,4%
Set/10	1.880,5	32,4%	15,7%	21.856,7	1,2%	8,6%	16.352,5	8,3%
Out/10	2.126,5	13,1%	27,3%	22.312,7	2,1%	10,8%	18.479,0	10,2%
Nov/10	1.760,1	-17,2%	6,0%	22.412,1	0,4%	11,1%	20.239,1	9,8%
Dez/10	2.878,1	63,5%	32,4%	23.117,2	3,1%	12,2%	23.117,2	12,2%
Jan/11	2.061,1	-28,4%	7,9%	23.268,8	0,7%	11,8%	2.061,1	7,9%
Fev/11	1.564,9	-24,1%	-6,8%	23.154,9	-0,5%	11,1%	3.626,0	1,1%
Mar/11	2.159,6	38,0%	49,3%	23.867,7	3,1%	15,9%	5.785,6	14,9%
Abr/11	1.539,0	-28,7%	-38,2%	22.917,2	-4,0%	7,0%	7.324,6	-2,7%
Mai/11	2.174,6	41,3%	22,5%	23.317,2	1,7%	8,3%	9.499,2	2,2%
Jun/11	1.953,6	-10,2%	8,8%	23.475,4	0,7%	8,4%	11.452,8	3,2%
Jul/11	1.547,5	-20,8%	-20,9%	23.066,1	-1,7%	5,4%	13.000,3	-0,4%
Ago/11	1.822,4	17,8%	28,3%	23.468,0	1,7%	8,6%	14.822,7	2,4%
Set/11	2.070,6	13,6%	10,1%	23.658,0	0,8%	8,2%	16.893,3	3,3%
Out/11	1.638,6	-20,9%	-22,9%	23.170,0	-2,1%	3,8%	18.531,8	0,3%
Nov/11	1.954,1	19,3%	11,0%	23.364,0	0,8%	4,2%	20.485,9	1,2%
Dez/11	2.328,8	19,2%	-19,1%	22.814,7	-2,4%	-1,3%	22.814,7	-1,3%
Jan/12	2.054,6	-11,8%	-0,3%	22.808,3	0,0%	-2,0%	2.054,6	-0,3%
Fev/12	1.895,3	-7,8%	21,1%	23.138,6	1,4%	-0,1%	3.949,9	8,9%
Mar/12	1.952,4	3,0%	-9,6%	22.931,4	-0,9%	-3,9%	5.902,3	2,0%
Abr/12	1.821,2	-6,7%	18,3%	23.213,6	1,2%	1,3%	7.723,5	5,4%
Mai/12	1.973,9	8,4%	-9,2%	23.012,9	-0,9%	-1,3%	9.697,3	2,1%
Jun/12	1.911,4	-3,2%	-2,2%	22.970,7	-0,2%	-2,1%	11.608,7	1,4%
Jul/12	1.913,0	0,1%	23,6%	23.336,2	1,6%	1,2%	13.521,7	4,0%
Ago/12	1.952,7	2,1%	7,1%	23.466,4	0,6%	0,0%	15.474,4	4,4%
Set/12	1.878,1	-3,8%	-9,3%	23.274,0	-0,8%	-1,6%	17.352,5	2,7%
Out/12	1.561,8	-16,8%	-4,7%	23.197,2	-0,3%	0,1%	18.914,3	2,1%
Nov/12	2.294,3	46,9%	17,4%	23.537,5	1,5%	0,7%	21.208,7	3,5%
Dez/12	2.770,1	20,7%	19,0%	23.978,8	1,9%	5,1%	23.978,8	5,1%
Jan/13	2.132,7	-23,0%	3,8%	24.056,9	0,3%	5,5%	2.132,7	3,8%
Fev/13	2.049,9	-3,9%	8,2%	24.211,5	0,6%	4,6%	4.182,6	5,9%
Mar/13	1.966,9	-4,0%	0,7%	24.226,0	0,1%	5,6%	6.149,5	4,2%
Abr/13	2.016,7	2,5%	10,7%	24.421,6	0,8%	5,2%	8.166,2	5,7%
Mai/13	2.016,3	0,0%	2,1%	24.463,9	0,2%	6,3%	10.182,5	5,0%
Jun/13	2.017,1	0,0%	5,5%	24.569,7	0,4%	7,0%	12.199,6	5,1%
Jul/13	2.048,8	1,6%	7,1%	24.705,5	0,6%	5,9%	14.248,4	5,4%
Ago/13	2.097,4	2,4%	7,4%	24.850,2	0,6%	5,9%	16.345,8	5,6%
Set/13	2.030,4	-3,2%	8,1%	25.002,5	0,6%	7,4%	18.376,2	5,9%
Out/13	1.733,4	-14,6%	11,0%	25.174,0	0,7%	8,5%	20.109,5	6,3%
Nov/13	2.552,5	47,3%	11,3%	25.432,2	1,0%	8,1%	22.662,1	6,9%
Dez/13	3.194,5	25,2%	15,3%	25.856,6	1,7%	7,8%	25.856,6	7,8%

## VALORES CORRIGIDOS PELO IPCA (em R\$)

Mês	Mensal			Acumulado dos Últimos 12 Meses			Acumulado no Ano	
	Valor <sup>2</sup> (em milhões)	Variação % sobre		Valor (em milhões)	Variação % sobre		Valor (em milhões)	Variação % sobre Mesmo Mês do Ano Anterior
		Mês Anterior	Mesmo Mês do Ano Anterior		Mês Anterior	Mesmo Mês do Ano Anterior		
Jan/14	2.290,8	-28,3%	7,4%	26.014,7	0,6%	8,1%	2.290,8	7,4%
Fev/14	2.064,5	-9,9%	0,7%	26.029,3	0,1%	7,5%	4.355,3	4,1%
Mar/14	2.074,4	0,5%	5,5%	26.136,8	0,4%	7,9%	6.429,8	4,6%
Abr/14	3.161,3	52,4%	56,8%	27.281,4	4,4%	11,7%	9.591,0	17,4%
Mai/14	2.134,4	-32,5%	5,9%	27.399,6	0,4%	12,0%	11.725,4	15,2%
Jun/14	2.179,2	2,1%	8,0%	27.561,6	0,6%	12,2%	13.904,6	14,0%
Jul/14	2.171,4	-0,4%	6,0%	27.684,2	0,4%	12,1%	16.076,0	12,8%
Ago/14	2.396,8	10,4%	14,3%	27.983,7	1,1%	12,6%	18.472,8	13,0%
Set/14	2.304,9	-3,8%	13,5%	28.258,1	1,0%	13,0%	20.777,7	13,1%
Out/14	2.304,8	0,0%	33,0%	28.829,6	2,0%	14,5%	23.082,6	14,8%
Nov/14	2.527,7	9,7%	-1,0%	28.804,8	-0,1%	13,3%	25.610,3	13,0%
Dez/14	2.092,5	-17,2%	-34,5%	27.702,9	-3,8%	7,1%	27.702,9	7,1%
Jan/15	1.618,3	-22,7%	-29,4%	27.030,4	-2,4%	3,9%	1.618,3	-29,4%
Fev/15	3.202,9	97,9%	55,1%	28.168,7	4,2%	8,2%	4.821,2	10,7%
Mar/15	1.781,2	-44,4%	-14,1%	27.875,5	-1,0%	6,7%	6.602,4	2,7%
Abr/15	2.812,9	57,9%	-11,0%	27.527,1	-1,2%	0,9%	9.415,3	-1,8%
Mai/15	2.267,9	-19,4%	6,3%	27.660,6	0,5%	1,0%	11.683,2	-0,4%
Jun/15	2.313,4	2,0%	6,2%	27.794,9	0,5%	0,8%	13.996,6	0,7%
Jul/15	1.913,2	-17,3%	-11,9%	27.536,7	-0,9%	-0,5%	15.909,8	-1,0%
Ago/15	2.703,4	41,3%	12,8%	27.843,2	1,1%	-0,5%	18.613,2	0,8%
Set/15	2.274,3	-15,9%	-1,3%	27.812,6	-0,1%	-1,6%	20.887,5	0,5%
Out/15	2.126,6	-6,5%	-7,7%	27.634,4	-0,6%	-4,1%	23.014,1	-0,3%
Nov/15	1.986,7	-6,6%	-21,4%	27.093,3	-2,0%	-5,9%	25.000,7	-2,4%
Dez/15	2.682,5	35,0%	28,2%	27.683,2	2,2%	-0,1%	27.683,2	-0,1%
Jan/16	1.870,0	-30,3%	15,6%	27.934,9	0,9%	3,3%	1.870,0	15,6%
Fev/16	2.574,4	37,7%	-19,6%	27.306,4	-2,2%	-3,1%	4.444,4	-7,8%
Mar/16	2.369,9	-7,9%	33,0%	27.895,1	2,2%	0,1%	6.814,3	3,2%
Abr/16	2.246,7	-5,2%	-20,1%	27.328,9	-2,0%	-0,7%	9.061,0	-3,8%
Mai/16	2.277,6	1,4%	0,4%	27.338,6	0,0%	-1,2%	11.338,6	-2,9%
Jun/16	2.242,7	-1,5%	-3,1%	27.267,8	-0,3%	-1,9%	13.581,2	-3,0%
Jul/16	1.806,0	-19,5%	-5,6%	27.160,6	-0,4%	-1,4%	15.387,3	-3,3%
Ago/16	2.669,2	47,8%	-1,3%	27.126,5	-0,1%	-2,6%	18.056,4	-3,0%
Set/16	2.326,6	-12,8%	2,3%	27.178,8	0,2%	-2,3%	20.383,0	-2,4%
Out/16	2.273,4	-2,3%	6,9%	27.325,6	0,5%	-1,1%	22.656,4	-1,6%
Nov/16	2.387,0	5,0%	20,2%	27.725,9	1,5%	2,3%	25.043,4	0,2%
Dez/16	1.524,0	-36,2%	-43,2%	26.567,5	-4,2%	-4,0%	26.567,5	-4,0%
Jan/17	2.533,8	66,3%	35,5%	27.231,3	2,5%	-2,5%	2.533,8	35,5%
Fev/17	1.889,4	-25,4%	-26,6%	26.546,3	-2,5%	-2,8%	4.423,2	-0,5%
Mar/17	2.714,2	43,7%	14,5%	26.890,6	1,3%	-3,6%	7.137,4	4,7%
Abr/17	2.320,3	-14,5%	3,3%	26.964,2	0,3%	-1,3%	9.457,7	4,4%
Mai/17	2.401,0	3,5%	5,4%	27.087,6	0,5%	-0,9%	11.858,7	4,6%
Jun/17	2.757,2	14,8%	22,9%	27.602,1	1,9%	1,2%	14.615,9	7,6%
Jul/17	2.134,0	-22,6%	18,2%	27.930,1	1,2%	2,8%	16.749,9	8,9%
Ago/17	2.351,0	10,2%	-11,9%	27.611,9	-1,1%	1,8%	19.100,8	5,8%
Set/17	2.350,1	0,0%	1,0%	27.635,4	0,1%	1,7%	21.451,0	5,2%
Out/17	2.402,9	2,2%	5,7%	27.764,9	0,5%	1,6%	23.853,9	5,3%
Nov/17	2.022,7	-15,8%	-15,3%	27.400,6	-1,3%	-1,2%	25.876,6	3,3%
Dez/17	2.362,1	16,8%	55,0%	28.238,7	3,1%	6,3%	28.238,7	6,3%

## VALORES CORRIGIDOS PELO IPCA (em R\$)

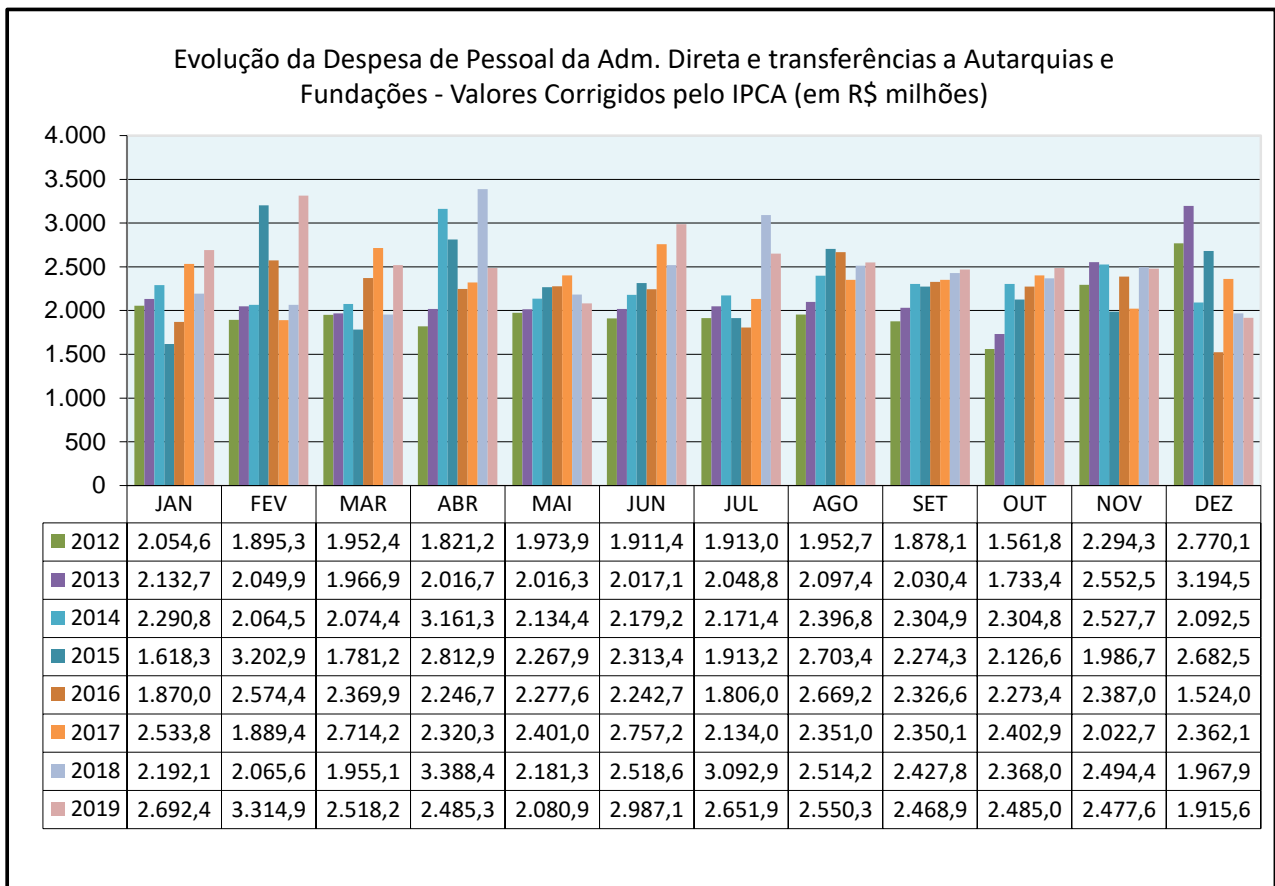
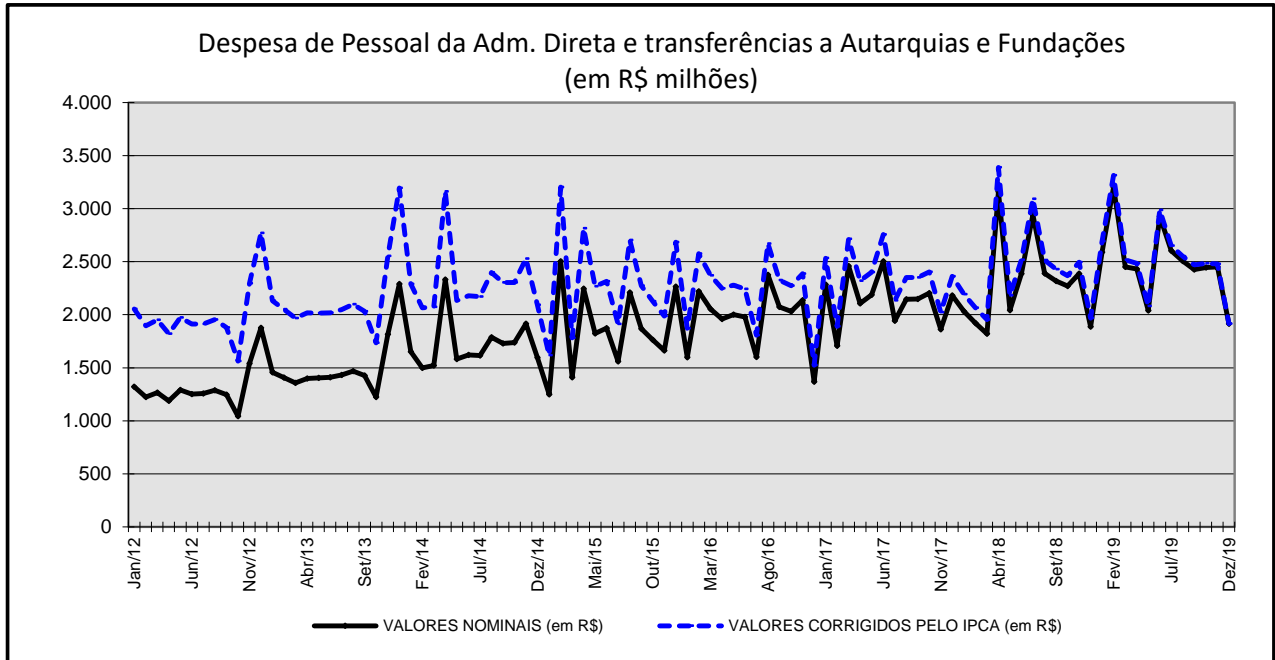
Mês	Mensal			Acumulado dos Últimos 12 Meses			Acumulado no Ano	
	Valor <sup>2</sup> (em milhões)	Variação % sobre		Valor (em milhões)	Variação % sobre		Valor (em milhões)	Variação % sobre Mesmo Mês do Ano Anterior
		Mês Anterior	Mesmo Mês do Ano Anterior		Mês Anterior	Mesmo Mês do Ano Anterior		
Jan/18	2.192,1	-7,2%	-13,5%	27.897,1	-1,2%	2,4%	2.192,1	-13,5%
Fev/18	2.065,6	-5,8%	9,3%	28.073,3	0,6%	5,8%	4.257,8	-3,7%
Mar/18	1.955,1	-5,4%	-28,0%	27.314,2	-2,7%	1,6%	6.212,9	-13,0%
Abr/18	3.388,4	73,3%	46,0%	28.382,3	3,9%	5,3%	9.601,3	1,5%
Mai/18	2.181,3	-35,6%	-9,1%	28.162,7	-0,8%	4,0%	11.782,7	-0,6%
Jun/18	2.518,6	15,5%	-8,7%	27.924,2	-0,8%	1,2%	14.301,3	-2,2%
Jul/18	3.092,9	22,8%	44,9%	28.883,1	3,4%	3,4%	17.394,2	3,8%
Ago/18	2.514,2	-18,7%	6,9%	29.046,3	0,6%	5,2%	19.908,4	4,2%
Set/18	2.427,8	-3,4%	3,3%	29.123,9	0,3%	5,4%	22.336,2	4,1%
Out/18	2.368,0	-2,5%	-1,4%	29.089,1	-0,1%	4,8%	24.704,3	3,6%
Nov/18	2.494,4	5,3%	23,3%	29.560,8	1,6%	7,9%	27.198,7	5,1%
Dez/18	1.967,9	-21,1%	-16,7%	29.166,6	-1,3%	3,3%	29.166,6	3,3%
Jan/19	2.692,4	36,8%	22,8%	29.666,9	1,7%	6,3%	2.692,4	22,8%
Fev/19	3.314,9	23,1%	60,5%	30.916,1	4,2%	10,1%	6.007,3	41,1%
Mar/19	2.518,2	-24,0%	28,8%	31.479,2	1,8%	15,2%	8.525,5	37,2%
Abr/19	2.485,3	-1,3%	-26,7%	30.576,0	-2,9%	7,7%	11.010,8	14,7%
Mai/19	2.080,9	-16,3%	-4,6%	30.475,6	-0,3%	8,2%	13.091,7	11,1%
Jun/19	2.987,1	43,5%	18,6%	30.944,0	1,5%	10,8%	16.078,7	12,4%
Jul/19	2.651,9	-11,2%	-14,3%	30.503,0	-1,4%	5,6%	18.730,6	7,7%
Ago/19	2.550,3	-3,8%	1,4%	30.539,1	0,1%	5,1%	21.280,9	6,9%
Set/19	2.468,9	-3,2%	1,7%	30.580,2	0,1%	5,0%	23.749,8	6,3%
Out/19	2.485,0	0,7%	4,9%	30.697,1	0,4%	5,5%	26.234,8	6,2%
Nov/19	2.477,6	-0,3%	-0,7%	30.680,3	-0,1%	3,8%	28.712,4	5,6%
Dez/19	1.915,6	-22,7%	-2,7%	30.628,0	-0,2%	5,0%	30.628,0	5,0%

## Obs:

- 1 - os valores referem-se à despesa orçamentária empenhada ajustada, incluídas as transferências a Autarquias e Fundações que necessitam de aportes de recursos do Tesouro do Estado
- 2 - a despesa mensal inclui a provisão para pagamento de 13º salário/vencimento

Fonte : Secretaria da Fazenda

**DESPESA DE PESSOAL E ENCARGOS DA ADMINISTRAÇÃO DIRETA E TRANSFERÊNCIAS PARA A ADMINISTRAÇÃO INDIRETA**



# DESPESA DE PESSOAL

## FOLHA MENSAL POR PODERES <sup>1</sup>

DEZEMBRO

Valores Nominais (em reais)

SETOR DE PROVIMENTO	ATIVOS		INATIVOS		TOTAL			
	Nº VÍNCULOS	TOTAL DE VANTAGENS	Nº VÍNCULOS	TOTAL DE VANTAGENS	Nº VÍNCULOS	% Total	TOTAL DE VANTAGENS	% Total
<b>PODER LEGISLATIVO</b>	<b>2.202</b>	<b>32.548.617</b>	<b>1.385</b>	<b>42.282.605</b>	<b>3.587</b>	<b>1,18%</b>	<b>74.831.222</b>	<b>3,96%</b>
ASSEMBLÉIA LEGISLATIVA <sup>2</sup>	1.396	15.917.471	656	15.943.596	2.052	0,68%	31.861.067	1,69%
PENSÕES VITALÍCIAS E ESPECIAIS - AL	-	-	2	24.443	2	0,00%	24.443	0,00%
TRIBUNAL DE CONTAS DO ESTADO	806	16.631.146	723	26.201.997	1.529	0,50%	42.833.143	2,27%
PENSÕES VITALÍCIAS E ESPECIAIS - TCE	-	-	4	112.569	4	0,00%	112.569	0,01%
<b>PODER JUDICIÁRIO</b>	<b>8.762</b>	<b>116.935.096</b>	<b>4.980</b>	<b>78.139.270</b>	<b>13.742</b>	<b>4,53%</b>	<b>195.074.365</b>	<b>10,33%</b>
TRIBUNAL DE JUSTIÇA	8.664	115.597.186	4.869	75.330.738	13.533	4,47%	190.927.924	10,11%
JUSTIÇA MILITAR	98	1.337.909	29	620.956	127	0,04%	1.958.865	0,10%
PENSÕES VITALÍCIAS E ESPECIAIS - JUDICIÁRIO	-	-	82	2.187.576	82	0,03%	2.187.576	0,12%
<b>MINISTÉRIO PÚBLICO</b>	<b>2.990</b>	<b>50.667.954</b>	<b>510</b>	<b>12.413.256</b>	<b>3.500</b>	<b>1,15%</b>	<b>63.081.211</b>	<b>3,34%</b>
MINISTÉRIO PÚBLICO	2.990	50.667.954	498	12.369.072	3.488	1,15%	63.037.026	3,34%
PENSÕES VITALÍCIAS E ESPECIAIS - MP	-	-	12	44.184	12	0,00%	44.184	0,00%
<b>PODER EXECUTIVO</b>	<b>119.548</b>	<b>635.958.781</b>	<b>162.684</b>	<b>920.384.106</b>	<b>282.232</b>	<b>93,13%</b>	<b>1.556.342.887</b>	<b>82,38%</b>
PENSÕES VITALÍCIAS E ESPECIAIS - EXECUTIVO	-	-	871	4.758.633	871	0,29%	4.758.633	0,25%
INATIVOS FERROVIÁRIOS <sup>3</sup>	-	-	543	648.656	543	0,18%	648.656	0,03%
BENEFICIÁRIOS FEPPA	-	-	36	432.105	36	0,01%	432.105	0,02%
REFORÇO DE PROVENTOS	-	-	844	6.394.192	844	0,28%	6.394.192	0,34%
SECRETARIA DE GOVERNANCA E GESTAO ESTRATEGICA	45	277.203	-	-	45	0,01%	277.203	0,01%
SECRETARIA DO MEIO AMBIENTE E INFRAESTRUTURA	421	2.357.826	76	349.615	497	0,16%	2.707.441	0,14%
GABINETE DO GOVERNADOR	87	620.295	67	498.595	154	0,05%	1.118.889	0,06%
SECRETARIA DE COMUNICAÇÃO	217	1.602.064	1	14.459	218	0,07%	1.616.522	0,09%
SECRETARIA DA CASA CIVIL	294	1.895.540	17	127.305	311	0,10%	2.022.845	0,11%
PROCURADORIA GERAL DO ESTADO	1.179	19.565.895	254	5.905.505	1.433	0,47%	25.471.400	1,35%
SECRETARIA DA CULTURA	226	1.373.331	204	1.396.307	430	0,14%	2.769.638	0,15%
SECRETARIA DE ADM. PENITENCIÁRIA	5.318	54.678.858	1.773	22.983.604	7.091	2,34%	77.662.463	4,11%
SEC. DA SEGURANÇA PÚBLICA	285	2.998.178	166	1.009.082	451	0,15%	4.007.259	0,21%
BRIGADA MILITAR	18.027	145.349.180	25.372	297.712.605	43.399	14,32%	443.061.785	23,45%
CORPO DE BOMBEIROS	3.068	25.723.535	128	2.070.890	3.196	1,05%	27.794.425	1,47%
POLÍCIA CIVIL	5.493	76.688.498	5.967	91.478.316	11.460	3,78%	168.166.814	8,90%
INSTITUTO-GERAL DE PERICIAS	947	10.868.253	629	8.463.842	1.576	0,52%	19.332.095	1,02%
SEC. PLANEJAMENTO, ORÇAMENTO E GESTÃO	1.333	11.803.679	3.005	16.631.044	4.338	1,43%	28.434.723	1,51%
SECRETARIA DA FAZENDA	1.333	29.152.744	2.211	53.146.704	3.544	1,17%	82.299.448	4,36%
SEC. DA AGRICULTURA, PECUARIA E DESEN. RURAL	1.474	9.275.795	2.155	10.792.723	3.629	1,20%	20.068.518	1,06%
SECR. DE DESENVOLVIM. ECONOMICO E TURISMO	149	918.696	89	736.553	238	0,08%	1.655.249	0,09%
SECRETARIA DE LOGISTICA E TRANSPORTES	193	702.497	76	738.842	269	0,09%	1.441.339	0,08%
SECRETARIA DA EDUCAÇÃO	74.085	191.593.242	112.123	359.573.531	186.208	61,44%	551.166.774	29,17%
SECRETARIA DA SAÚDE	3.599	24.926.892	5.609	26.602.156	9.208	3,04%	51.529.048	2,73%
SECRETARIA DO TRABALHO E ASSISTENCIA SOCIAL	34	187.163	33	150.087	67	0,02%	337.250	0,02%
SECRETARIA DE OBRAS E HABITACAO	269	2.001.896	186	1.146.951	455	0,15%	3.148.848	0,17%
SEC. DA INOVAÇÃO, CIÊNCIA E TECNOLOGIA	166	1.263.615	-	-	166	0,05%	1.263.615	0,07%
SECRETARIA DE ARTICULACAO E APOIO AOS MUNICIPIOS	9	62.886	-	-	9	0,00%	62.886	0,00%
SECR. DA JUSTIÇA, CIDAD. E DIR. HUMANOS	136	845.061	2	21.402	138	0,05%	866.462	0,05%
SECRETARIA DO ESPORTE E LAZER	35	213.338	8	85.591	43	0,01%	298.929	0,02%
DEFENSORIA PÚBLICA DO ESTADO	1.126	19.012.620	239	6.514.811	1.365	0,45%	25.527.431	1,35%
<b>TOTAL GERAL</b>	<b>133.502</b>	<b>836.110.448</b>	<b>169.559</b>	<b>1.053.219.237</b>	<b>303.061</b>	<b>100,00%</b>	<b>1.889.329.684</b>	<b>100,00%</b>

**Notas:**

- 1) Nos valores totais de vantagens não estão incluídos gastos com contrib. para assist. médica ao IPE (3,1%), encargos, diárias, 13º sal. e fls complementares.
- 2) Não inclui a folha dos deputados estaduais.
- 3) Está sendo informado somente a parcela de responsabilidade do Estado.

Fonte: Secretaria da Fazenda

# DESPESA DE PESSOAL

## SERVIDORES DA ADMINISTRAÇÃO DIRETA - HISTÓRICO DO NÚMERO DE VÍNCULOS

ENTIDADE	DEZEMBRO/2017			DEZEMBRO/2018			DEZEMBRO/2019		
	ATIVOS	INATIVOS	TOTAL	ATIVOS	INATIVOS	TOTAL	ATIVOS	INATIVOS	TOTAL
<b>PODER LEGISLATIVO</b>	<b>2.363</b>	<b>1.351</b>	<b>3.714</b>	<b>2.334</b>	<b>683</b>	<b>3.687</b>	<b>2.202</b>	<b>1.385</b>	<b>3.587</b>
ASSEMBLÉIA LEGISLATIVA	1.487	674	2.161	1.471		2.141	1.396	656	2.052
PENSÕES VITALÍCIAS E ESPECIAIS - AL	-	12	12	-	2	2	-	2	2
TRIBUNAL DE CONTAS	876	660	1.536	863	677	1.540	806	723	1.529
PENSÕES VITALÍCIAS E ESPECIAIS - TCE	-	5	5		4	4	-	4	4
<b>PODER JUDICIÁRIO</b>	<b>9.093</b>	<b>4.633</b>	<b>13.726</b>	<b>9.150</b>	<b>4.745</b>	<b>13.895</b>	<b>8.762</b>	<b>4.980</b>	<b>13.742</b>
TRIBUNAL DE JUSTIÇA	8.992	4.507	13.499	9.051	4.624	13.675	8.664	4.869	13.533
JUSTIÇA MILITAR	101	31	132	99	30	129	98	29	127
PENSÕES VITALÍCIAS E ESPECIAIS - JUD	-	95	95	-	91	91	-	82	82
<b>MINISTÉRIO PÚBLICO <sup>6</sup></b>	<b>3.013</b>	<b>660</b>	<b>3.673</b>	<b>2.993</b>	<b>688</b>	<b>3.681</b>	<b>2.990</b>	<b>510</b>	<b>3.500</b>
MINISTÉRIO PÚBLICO	3.013	431	3.444	2.993	451	3.444	2.990	498	3.488
PENSÕES VITALÍCIAS E ESPECIAIS - MP	-	229	229	-	237	237	-	12	12
<b>PODER EXECUTIVO</b>	<b>127.767</b>	<b>155.722</b>	<b>283.489</b>	<b>126.831</b>	<b>159.340</b>	<b>286.171</b>	<b>119.548</b>	<b>162.684</b>	<b>282.232</b>
BRIGADA MILITAR <sup>1</sup>	19.962	24.725	44.687	22.049	25.114	47.163			
SEC. JUSTIÇA E DOS DIREITOS HUMANOS <sup>3</sup>	-	-	-	-	-	-	-	-	-
SEC. DO MEIO AMBIENTE E INFRAESTRUTURA	291	54	345	423	72	495	421	76	497
SEC. DE GOVERNANÇA E GESTÃO ESTRATÉGICA	-	-	-	-	-	-	45	-	45
GABINETE DO GOVERNADOR	515	83	598	706	86	792	598	85	683
PROCURADORIA GERAL DO ESTADO	1.147	250	1.397	1.223	252	1.475	1.179	254	1.433
SEC. DA CULTURA	283	213	496	274	215	489	226	204	430
SEC. DE ADM. PENITENCIÁRIA	-	-	-	-	-	-	5.318	1.773	7.091
SEC. DE SEGURANÇA PÚBLICA	11.041	8.337	11.041	11.600	8.568	20.168	27.820	32.262	60.082
SEC. PLANEJAMENTO, ORÇAMENTO E GESTÃO	193	194	387	330	147	477	1.333	3.005	4.338
SEC. DA FAZENDA	1.477	2.186	3.663	1.430	2.193	3.623	1.333	2.211	3.544
SEC. AGRICULTURA, PECUÁRIA E DESEN. RURAL	1.441	2.219	3.660	1.423	2.183	3.606	1.474	2.155	3.629
SEC. DO DESENV. ECONÔMICO E TURISMO	-	-	-	-	-	-	149	89	238
SEC. DE INOVAÇÃO, CIÊNCIA E TECNOLOGIA	176	93	269	303	94	397	166	-	166
SEC. DE LOGÍSTICA E TRANSPORTE	54	84	138	50	81	131	193	76	269
SEC. DE MINAS E ENERGIA	23	-	23	18	-	18	-	-	-
SEC. DESENV. RURAL, PESCA E COOPERATIVISMO <sup>2</sup>	154	14	168	173	15	188			
SEC. DA EDUCAÇÃO	84.767	106.105	190.872	80.182	109.075	189.257	74.085	112.123	186.208
SEC. DA SAÚDE	3.775	5.478	9.253	3.927	5.541	9.468	3.599	5.609	9.208
SEC. DA JUSTIÇA, CIDADANIA E DIR. HUMANOS	169	38	207	185	37	222	136	2	138
DEFENSORIA PÚBLICA DO ESTADO	841	246	1.087	1.047	242	1.289	1.126	239	1.365
SEC. OBRAS E HABITAÇÃO	285	207	492	298	195	493	269	186	455
SEC. DO ESPORTE E LAZER	-	-	-	-	-	-	35	8	43
SEC. DA MODERNIZAÇÃO ADM. E DOS RH	1.173	2.822	3.995	1.190	2.886	4.076	-	-	-
SEC. DO TRABALHO E ASSISTÊNCIA SOCIAL	-	-	-	-	-	-	34	33	67
SEC. DE ARTICULAÇÃO E APOIO AOS MUNICÍPIOS	-	-	-	-	-	-	9	-	9
INATIVOS FERROVIÁRIOS	-	696	696	-	625	625	-	543	543
PENS. VITALÍCIA E ESPECIAIS	-	833	833	-	840	840	-	871	871
BENEFICIÁRIOS FEPPA	-	41	41	-	41	41	-	36	36
REFORÇO DE PROVENTOS	-	804	804	-	838	838	-	844	844
<b>TOTAL GERAL</b>	<b>142.236</b>	<b>162.366</b>	<b>304.602</b>	<b>141.308</b>	<b>165.456</b>	<b>307.434</b>	<b>133.502</b>	<b>169.559</b>	<b>303.061</b>

Fonte: Secretaria da Fazenda

# DESPESA DE PESSOAL

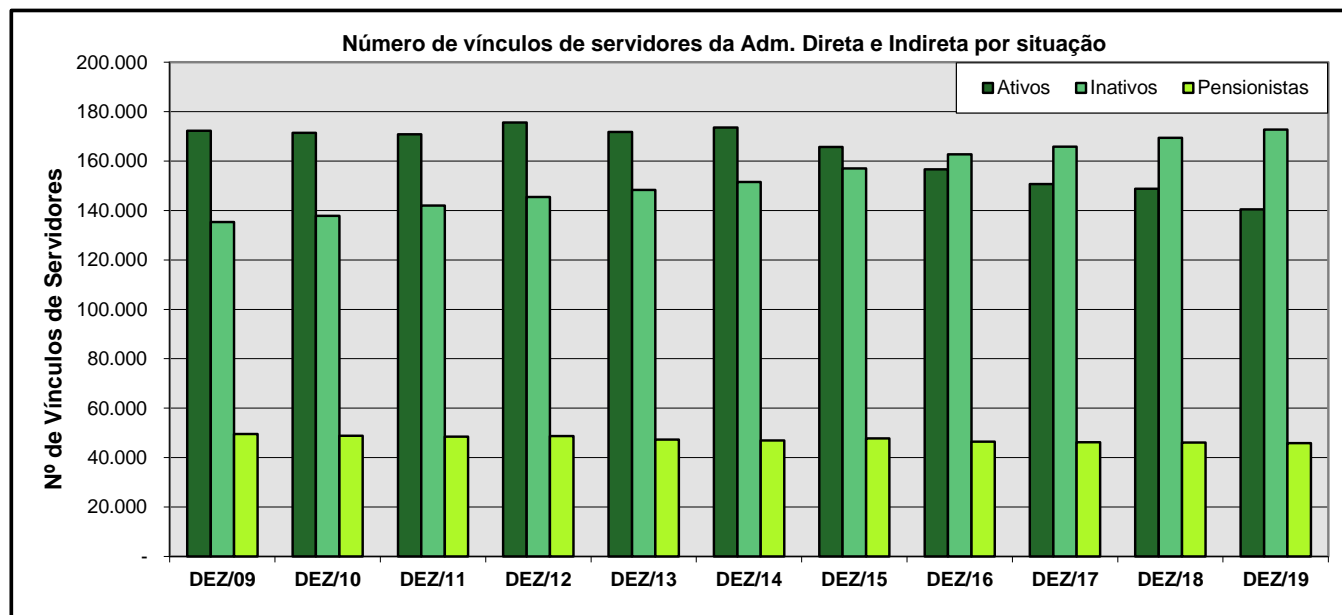
## SERVIDORES E EMPREGADOS DA ADMINISTRAÇÃO INDIRETA - VÍNCULOS E VANTAGENS

ENTIDADE	DEZEMBRO/2019							
	ATIVOS		INATIVOS		PENSION.		TOTAL	
	VÍNC.	VANTAGENS	VÍNC.	VANTAGENS	VÍNC.	VANTAGENS	VÍNC.	VANTAGENS
<b>FUNDAÇÕES</b>	<b>4.445</b>	<b>39.310.632</b>	<b>1</b>	<b>6.486</b>	<b>8</b>	<b>7.081</b>	<b>4.454</b>	<b>39.324.199</b>
FUND. DE PROTEÇÃO ESPECIAL DO RS	760	6.024.708	-	-	2	1.190	762	6.025.898
UNIVERSIDADE ESTADUAL DO RIO GRANDE DO SUL	457	4.755.191	-	-	-	-	457	4.755.191
FUND. DE AMPARO A PESQUISA DO ESTADO DO RS	38	206.347	-	-	-	-	38	206.347
FUND. DE CIÊNCIA E TECNOLOGIA	18	242.492	-	-	-	-	18	242.492
FUND. DE ART E DES DE POL PUBL PES PPD'S E PPH'S	119	755.646	-	-	-	-	119	755.646
FUND. ESCOLA TÉCNICA LIBERATO S V DA CUNHA	278	3.059.079	-	-	-	-	278	3.059.079
FUND. ORQUESTRA SINFÔNICA DE PORTO ALEGRE	122	977.546	-	-	-	-	122	977.546
FUND. DE ATENDIMENTO SÓCIO-EDUCATIVO	1.685	16.019.073	-	-	4	5.014	1.689	16.024.087
FUND. GAÚCHA DO TRABALHO E AÇÃO SOCIAL	527	2.759.359	-	-	1	636	528	2.759.995
FUND. ZOOBOTÂNICA DO RIO GRANDE DO SUL	1	10.000	-	-	-	-	1	10.000
FUND. EST. PLANEJ. METROPOLITANO E REG	94	656.489	-	-	-	-	94	656.489
FUND. TEATRO SAO PEDRO	14	83.744	-	-	-	-	14	83.744
FUND. EST. PROTEÇÃO AMB. HENRIQUE RÖESSLER	332	3.760.958	1	6.486	1	241	334	3.767.686
<b>AUTARQUIAS</b>	<b>2.515</b>	<b>17.950.946</b>	<b>4.099</b>	<b>21.222.845</b>	<b>44.877</b>	<b>247.475.509</b>	<b>51.457</b>	<b>286.473.088</b>
ESCRITORIO DE DESENVOLVIMENTO DE PROJETOS	38	328.412	-	-	-	-	38	328.412
INSTITUTO RIO-GRANDENSE DO ARROZ	261	995.603	235	1.380.642	-	-	496	2.376.245
AGÊNCIA EST. REGULAÇÃO SERV. PÚB. DELEGADOS	77	797.866	5	50.523	-	-	82	848.389
DEPARTAMENTO ESTADUAL DE TRANSITO	689	6.651.401	30	299.253	-	-	719	6.950.654
DEPART. AUTONOMO DE ESTRADAS DE RODAGEM	777	3.491.529	2.574	10.047.958	71	122.430	3.422	13.661.916
SUPERINTENDÊNCIA DO PORTO DE RIO GRANDE	340	3.100.885	148	1.539.223	1	676	489	4.640.785
INSTITUTO DE PREVIDENCIA DO ESTADO DO RS	249	2.095.285	1.107	7.905.245	44.805	247.352.403	46.161	257.352.934
INSTITUTO DE SAÚDE DO ESTADO DO RS	34	176.212	-	-	-	-	-	-
JUNTA COMERCIAL DO ESTADO DO RS	50	313.752	-	-	-	-	50	313.752
<b>TOTAL GERAL</b>	<b>6.960</b>	<b>57.261.579</b>	<b>4.100</b>	<b>21.229.331</b>	<b>44.885</b>	<b>247.482.590</b>	<b>55.911</b>	<b>325.797.287</b>

Fonte: Secretaria da Fazenda

SÉRIE HISTÓRICA DE SERVIDORES DO ESTADO - NÚMERO DE VÍNCULOS

MÊS/ANO	DEZ/09	DEZ/10	DEZ/11	DEZ/12	DEZ/13	DEZ/14	DEZ/15	DEZ/16	DEZ/17	DEZ/18	DEZ/19	
ADM. DIRETA	Ativos	163.521	162.844	162.120	166.767	162.577	163.751	155.689	147.563	142.236	141.308	133.502
	Inativos	130.392	132.793	136.887	140.373	143.221	146.661	152.227	157.999	161.192	164.952	168.588
	Pensionistas <sup>1</sup>	1.211	1.215	974	946	971	961	958	1.157	1.174	1.174	971
	<b>Total</b>	<b>295.124</b>	<b>296.852</b>	<b>299.981</b>	<b>308.086</b>	<b>306.769</b>	<b>311.373</b>	<b>308.874</b>	<b>306.719</b>	<b>304.602</b>	<b>307.434</b>	<b>303.061</b>
FUNDAÇÕES	Ativos	5.082	4.959	5.122	5.278	5.755	6.105	5.831	5.765	5.315	4.514	4.445
	Inativos	-	3	3	5	6	7	18	22	19	1	1
	Pensionistas <sup>2</sup>	-	-	-	-	-	-	-	-	6	8	8
	<b>Total</b>	<b>5.082</b>	<b>4.962</b>	<b>5.125</b>	<b>5.283</b>	<b>5.761</b>	<b>6.112</b>	<b>5.849</b>	<b>5.787</b>	<b>5.340</b>	<b>4.523</b>	<b>4.454</b>
AUTARQUIAS	Ativos	3.678	3.649	3.602	3.548	3.473	3.717	4.230	3.324	3.160	2.991	2.515
	Inativos	5.053	5.083	5.114	5.066	5.087	4.888	4.737	4.663	4.594	4.498	4.099
	Pensionistas <sup>2</sup>	48.307	47.604	47.557	47.765	46.337	45.921	46.759	45.334	45.079	44.975	44.877
	<b>Total</b>	<b>57.038</b>	<b>56.336</b>	<b>56.273</b>	<b>56.379</b>	<b>54.897</b>	<b>54.526</b>	<b>55.726</b>	<b>53.321</b>	<b>52.833</b>	<b>52.464</b>	<b>51.491</b>
TOTAL	Ativos	172.281	171.452	170.844	175.593	171.805	173.573	165.750	156.652	150.711	148.813	140.462
	Inativos	135.383	137.820	142.004	145.444	148.314	151.556	156.982	162.684	165.805	169.451	172.688
	Pensionistas	49.580	48.878	48.531	48.711	47.308	46.882	47.717	46.491	46.259	46.157	45.856
<b>TOTAL GERAL</b>	<b>357.244</b>	<b>358.150</b>	<b>361.379</b>	<b>369.748</b>	<b>367.427</b>	<b>372.011</b>	<b>370.449</b>	<b>365.827</b>	<b>362.775</b>	<b>364.421</b>	<b>359.006</b>	



Obs:

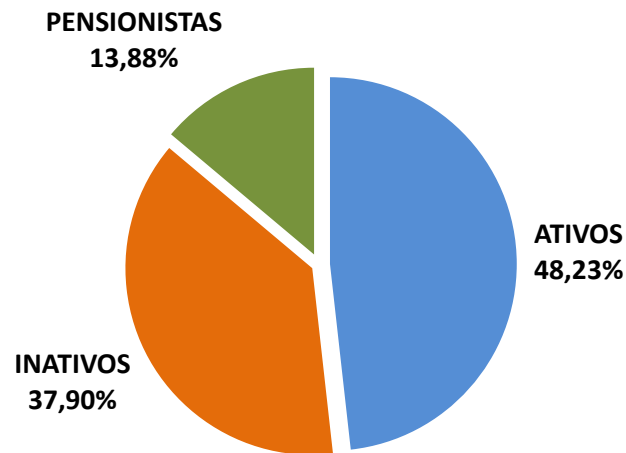
1) Referente às pensões vitalícias e às especiais.

2) Referente às pensões por morte recebidas do IPERGS pelos dependentes de servidores filiados ao Regime Próprio de Previdência Social.



GRÁFICOS - NÚMERO DE VÍNCULOS POR SITUAÇÃO

**Composição do Nº de Vínculos de Servidores da Adm. Direta e Indireta em DEZ/2009**



**Composição do Nº de Vínculos de Servidores da Adm. Direta e Indireta em DEZ/2019**



OBS: Não foram incluídos os empregados das chamadas Estatais - empregados celetistas de empresas públicas e sociedades de economia mista.

**SECRETARIA DA FAZENDA DO ESTADO DO RIO GRANDE DO SUL**

**TESOURO DO ESTADO**

Divisão de Estudos Econômicos e Qualidade do Gasto

Seção de Estudos de Pessoal e Previdência

Rua Siqueira Campos, 1044 - 5º andar

CEP: 90010-001

Porto Alegre - RS

Telefone: (51) 3214.2342

[www.sefaz.rs.gov.br](http://www.sefaz.rs.gov.br)

[sepep.tesouro@sefaz.rs.gov.br](mailto:sepep.tesouro@sefaz.rs.gov.br)