



ESTADO DO RIO GRANDE DO SUL
SECRETARIA DA FAZENDA
TESOURO DO ESTADO

BOLETIM INFORMATIVO DE PESSOAL

Número 176

OUTUBRO

ÍNDICE

Despesa de Pessoal e Encargos da Administração Direta e Transferências para a Administração Indireta:	
- Nominal	3
- Corrigida pelo IGP-DI	5
- Corrigida pelo IPCA	7
Folha Mensal por Poder	10
Servidores da Administração Direta	11
Servidores da Administração Indireta	13
Servidores da Administração Direta e Indireta	14

DESPESA DE PESSOAL

DESPESA DE PESSOAL E ENCARGOS DA ADMINISTRAÇÃO DIRETA E TRANSFERÊNCIAS PARA A ADMINISTRAÇÃO INDIRETA¹

VALORES NOMINAIS (em R\$)

Mês	Mensal			Acumulado dos Últimos 12 Meses			Acumulado no Ano	
	Valor ² (em milhões)	Variação % sobre		Valor (em milhões)	Variação % sobre		Valor (em milhões)	Variação % sobre Mesmo Mês do Ano Anterior
		Mês Anterior	Mesmo Mês do Ano Anterior		Mês Anterior	Mesmo Mês do Ano Anterior		
Jan/09	930,3	-1,4%	11,5%	10.515,2	0,9%	9,5%	930,3	11,5%
Fev	906,5	-2,6%	5,0%	10.558,7	0,4%	9,3%	1.836,8	8,2%
Mar	927,3	2,3%	10,5%	10.646,8	0,8%	9,3%	2.764,0	9,0%
Abr	924,8	-0,3%	10,8%	10.736,8	0,8%	10,0%	3.688,9	9,4%
Mai	930,0	0,6%	11,4%	10.832,4	0,9%	9,9%	4.618,9	9,8%
Jun	924,0	-0,6%	8,1%	10.901,8	0,6%	9,9%	5.542,9	9,5%
Jul	968,3	4,8%	11,6%	11.002,5	0,9%	10,3%	6.511,3	9,8%
Ago	953,4	-1,5%	6,2%	11.058,5	0,5%	9,4%	7.464,6	9,4%
Set	912,1	-4,3%	5,5%	11.106,0	0,4%	9,2%	8.376,7	8,9%
Out	940,2	3,1%	4,7%	11.148,2	0,4%	8,4%	9.316,9	8,5%
Nov	938,5	-0,2%	5,7%	11.198,4	0,5%	7,7%	10.255,4	8,2%
Dez	1.232,5	31,3%	30,7%	11.487,9	2,6%	10,3%	11.487,9	10,3%
Jan/10	1.091,2	-11,5%	17,3%	11.648,8	1,4%	10,8%	1.091,2	17,3%
Fev	966,8	-11,4%	6,7%	11.709,1	0,5%	10,9%	2.058,0	12,0%
Mar	837,6	-13,4%	-9,7%	11.619,4	-0,8%	9,1%	2.895,5	4,8%
Abr	1.449,4	73,1%	56,7%	12.144,0	4,5%	13,1%	4.344,9	17,8%
Mai	1.037,6	-28,4%	11,6%	12.251,5	0,9%	13,1%	5.382,5	16,5%
Jun	1.049,8	1,2%	13,6%	12.377,3	1,0%	13,5%	6.432,3	16,0%
Jul	1.144,2	9,0%	18,2%	12.553,2	1,4%	14,1%	7.576,6	16,4%
Ago	831,0	-27,4%	-12,8%	12.430,8	-1,0%	12,4%	8.407,5	12,6%
Set	1.105,0	33,0%	21,1%	12.623,7	1,6%	13,7%	9.512,6	13,6%
Out	1.259,0	13,9%	33,9%	12.942,5	2,5%	16,1%	10.771,5	15,6%
Nov	1.050,7	-16,5%	12,0%	13.054,7	0,9%	16,6%	11.822,2	15,3%
Dez	1.728,9	64,5%	40,3%	13.551,1	3,8%	18,0%	13.551,1	18,0%
Jan/11	1.248,4	-27,8%	14,4%	13.708,3	1,2%	17,7%	1.248,4	14,4%
Fev	955,4	-23,5%	-1,2%	13.696,9	-0,1%	17,0%	2.203,8	7,1%
Mar	1.328,9	39,1%	58,7%	14.188,3	3,6%	22,1%	3.532,7	22,0%
Abr	954,3	-28,2%	-34,2%	13.693,2	-3,5%	12,8%	4.487,1	3,3%
Mai	1.354,8	42,0%	30,6%	14.010,4	2,3%	14,4%	5.841,9	8,5%
Jun	1.218,9	-10,0%	16,1%	14.179,6	1,2%	14,6%	7.060,8	9,8%
Jul	967,1	-20,7%	-15,5%	14.002,5	-1,2%	11,5%	8.027,9	6,0%
Ago	1.143,1	18,2%	37,6%	14.314,6	2,2%	15,2%	9.171,0	9,1%
Set	1.305,7	14,2%	18,2%	14.515,2	1,4%	15,0%	10.476,7	10,1%
Out	1.037,7	-20,5%	-17,6%	14.293,9	-1,5%	10,4%	11.514,4	6,9%
Nov	1.244,0	19,9%	18,4%	14.487,2	1,4%	11,0%	12.758,3	7,9%
Dez	1.489,9	19,8%	-13,8%	14.248,2	-1,6%	5,1%	14.248,2	5,1%
Jan/12	1.321,8	-11,3%	5,9%	14.321,7	0,5%	4,5%	1.321,8	5,9%
Fev	1.224,8	-7,3%	28,2%	14.591,1	1,9%	6,5%	2.546,6	15,6%
Mar	1.264,4	3,2%	-4,9%	14.526,5	-0,4%	2,4%	3.811,0	7,9%
Abr	1.186,9	-6,1%	24,4%	14.759,1	1,6%	7,8%	4.998,0	11,4%
Mai	1.291,1	8,8%	-4,7%	14.695,4	-0,4%	4,9%	6.289,1	7,7%
Jun	1.251,2	-3,1%	2,6%	14.727,7	0,2%	3,9%	7.540,3	6,8%
Jul	1.257,7	0,5%	30,0%	15.018,3	2,0%	7,3%	8.798,0	9,6%
Ago	1.289,0	2,5%	12,8%	15.164,2	1,0%	5,9%	10.087,0	10,0%
Set	1.246,9	-3,3%	-4,5%	15.105,4	-0,4%	4,1%	11.333,8	8,2%
Out	1.043,0	-16,3%	0,5%	15.110,7	0,0%	5,7%	12.376,8	7,5%
Nov	1.541,3	47,8%	23,9%	15.408,1	2,0%	6,4%	13.918,2	9,1%
Dez	1.875,7	21,7%	25,9%	15.793,9	2,5%	10,8%	15.793,9	10,8%

VALORES NOMINAIS (em R\$)

Mês	Mensal			Acumulado dos Últimos 12 Meses			Acumulado no Ano	
	Valor ² (em milhões)	Variação % sobre		Valor (em milhões)	Variação % sobre		Valor (em milhões)	Variação % sobre Mesmo Mês do Ano Anterior
		Mês Anterior	Mesmo Mês do Ano Anterior		Mês Anterior	Mesmo Mês do Ano Anterior		
Jan\13	1.456,5	-22,3%	10,2%	15.928,6	0,9%	11,2%	1.456,5	10,2%
Fev	1.408,4	-3,3%	15,0%	16.112,1	1,2%	10,4%	2.864,9	12,5%
Mar	1.357,7	-3,6%	7,4%	16.205,5	0,6%	11,6%	4.222,6	10,8%
Abr	1.399,7	3,1%	17,9%	16.418,3	1,3%	11,2%	5.622,3	12,5%
Mai	1.404,6	0,3%	8,8%	16.531,8	0,7%	12,5%	7.026,9	11,7%
Jun	1.408,9	0,3%	12,6%	16.689,4	1,0%	13,3%	8.435,8	11,9%
Jul	1.431,4	1,6%	13,8%	16.863,1	1,0%	12,3%	9.867,2	12,2%
Ago	1.468,8	2,6%	14,0%	17.043,0	1,1%	12,4%	11.336,0	12,4%
Set	1.427,0	-2,9%	14,4%	17.223,1	1,1%	14,0%	12.763,0	12,6%
Out	1.225,1	-14,1%	17,5%	17.405,2	1,1%	15,2%	13.988,1	13,0%
Nov	1.813,9	48,1%	17,7%	17.677,7	1,6%	14,7%	15.802,0	13,5%
Dez	2.290,9	26,3%	22,1%	18.092,9	2,3%	14,6%	18.092,9	14,6%
Jan\14	1.651,9	-27,9%	13,4%	18.288,2	1,1%	14,8%	1.651,9	13,4%
Fev	1.499,0	-9,3%	6,4%	18.378,9	0,5%	14,1%	3.150,9	10,0%
Mar	1.520,0	1,4%	12,0%	18.541,2	0,9%	14,4%	4.670,9	10,6%
Abr	2.331,9	53,4%	66,6%	19.473,4	5,0%	18,6%	7.002,8	24,6%
Mai	1.581,7	-32,2%	12,6%	19.650,5	0,9%	18,9%	8.584,5	22,2%
Jun	1.621,3	2,5%	15,1%	19.862,9	1,1%	19,0%	10.205,8	21,0%
Jul	1.615,7	-0,3%	12,9%	20.047,2	0,9%	18,9%	11.821,5	19,8%
Ago	1.787,9	10,7%	21,7%	20.366,3	1,6%	19,5%	13.609,4	20,1%
Set	1.729,1	-3,3%	21,2%	20.668,5	1,5%	20,0%	15.338,6	20,2%
Out	1.736,4	0,4%	41,7%	21.179,7	2,5%	21,7%	17.074,9	22,1%
Nov	1.914,0	10,2%	5,5%	21.279,8	0,5%	20,4%	18.988,9	20,2%
Dez	1.596,8	-16,6%	-30,3%	20.585,7	-3,3%	13,8%	20.585,7	13,8%
Jan\15	1.250,2	-21,7%	-24,3%	20.184,1	-2,0%	10,4%	1.250,2	-24,3%
Fev ³	2.504,6	100,3%	67,1%	21.189,7	5,0%	15,3%	3.754,8	19,2%
Mar	1.411,3	-43,7%	-7,2%	21.080,9	-0,5%	13,7%	5.166,1	10,6%
Abr ³	2.244,5	59,0%	-3,7%	20.993,5	-0,4%	7,8%	7.410,6	5,8%
Mai	1.823,0	-18,8%	15,3%	21.234,8	1,1%	8,1%	9.233,6	7,6%
Jun	1.874,3	2,8%	15,6%	21.487,8	1,2%	8,2%	11.107,9	8,8%
Jul	1.559,7	-16,8%	-3,5%	21.431,8	-0,3%	6,9%	12.667,6	7,2%
Ago ³	2.208,7	41,6%	23,5%	21.852,5	2,0%	7,3%	14.876,2	9,3%
Set	1.868,1	-15,4%	8,0%	21.991,5	0,6%	6,4%	16.744,4	9,2%
Out	1.761,1	-5,7%	1,4%	22.016,3	0,1%	3,9%	18.505,5	8,4%
Nov	1.661,9	-5,6%	-13,2%	21.764,2	-1,1%	2,3%	20.167,3	6,2%
Dez	2.265,5	36,3%	41,9%	22.432,8	3,1%	9,0%	22.432,8	9,0%
Jan\16	1.599,4	-29,4%	27,9%	22.781,9	1,6%	12,9%	1.599,4	27,9%
Fev	2.221,6	38,9%	-11,3%	22.499,0	-1,2%	6,2%	3.821,0	1,8%
Mar	2.053,9	-7,5%	45,5%	23.141,6	2,9%	9,8%	5.874,9	13,7%
Abr	1.959,1	-4,6%	-12,7%	22.856,2	-1,2%	8,9%	7.834,0	5,7%
Mai	2.001,4	2,2%	9,8%	23.034,6	0,8%	8,5%	9.835,4	6,5%
Jun	1.977,7	-1,2%	5,5%	23.138,0	0,4%	7,7%	11.813,1	6,3%
Jul	1.600,9	-19,1%	2,6%	23.179,2	0,2%	8,2%	13.414,0	5,9%
Ago ³	2.376,5	48,4%	7,6%	23.347,0	0,7%	6,8%	15.790,4	6,1%
Set	2.073,1	-12,8%	11,0%	23.552,0	0,9%	7,1%	17.863,5	6,7%
Out	2.030,9	-2,0%	15,3%	23.821,8	1,1%	8,2%	19.894,4	7,5%

Obs:

- 1 - os valores referem-se à despesa orçamentária empenhada ajustada, incluídas as transferências a Autarquias e Fundações que necessitam de aportes de recursos do Tesouro do Estado
- 2 - a despesa mensal inclui a provisão para pagamento de 13º salário/vencimento
- 3 - parte das transferências para pagamento dos benefícios com inativos de jan/15 foram incluídas em fev/15. O mesmo ocorreu em abr/15 referente à valores de mar/15, em ago/15 em relação aos valores de jul/15 e em ago/16 referentes à jul/16.

Fonte : Secretaria da Fazenda

DESPESA DE PESSOAL

DESPESA DE PESSOAL E ENCARGOS DA ADMINISTRAÇÃO DIRETA E TRANSFERÊNCIAS PARA A ADMINISTRAÇÃO INDIRETA¹

VALORES CORRIGIDOS PELO IGP-DI (em R\$)

Mês	Mensal			Acumulado dos Últimos 12 Meses			Acumulado no Ano	
	Valor ² (em milhões)	Variação % sobre		Valor (em milhões)	Variação % sobre		Valor (em milhões)	Variação % sobre Mesmo Mês do Ano Anterior
		Mês Anterior	Mesmo Mês do Ano Anterior		Mês Anterior	Mesmo Mês do Ano Anterior		
Jan/09	1.491,2	-1,4%	3,2%	17.231,1	0,3%	-1,5%	1.491,2	3,2%
Fev	1.455,0	-2,4%	-2,3%	17.196,8	-0,2%	-1,5%	2.946,2	0,4%
Mar	1.500,9	3,2%	4,4%	17.259,7	0,4%	-1,3%	4.447,1	1,7%
Abr	1.496,3	-0,3%	5,8%	17.341,4	0,5%	-0,3%	5.943,3	2,7%
Mai	1.502,0	0,4%	8,2%	17.455,4	0,7%	0,3%	7.445,4	3,8%
Jun	1.497,1	-0,3%	7,3%	17.557,4	0,6%	1,4%	8.942,5	4,3%
Jul	1.579,0	5,5%	12,7%	17.735,7	1,0%	3,0%	10.521,5	5,5%
Ago	1.553,2	-1,6%	6,8%	17.834,7	0,6%	3,3%	12.074,6	5,7%
Set	1.482,4	-4,6%	6,2%	17.920,9	0,5%	4,1%	13.557,0	5,7%
Out	1.528,5	3,1%	6,6%	18.015,2	0,5%	4,5%	15.085,5	5,8%
Nov	1.524,7	-0,3%	7,5%	18.122,1	0,6%	4,9%	16.610,3	6,0%
Dez	2.004,7	31,5%	32,6%	18.614,9	2,7%	8,3%	18.614,9	8,3%
Jan/10	1.757,1	-12,4%	17,8%	18.880,8	1,4%	9,6%	1.757,1	17,8%
Fev	1.540,0	-12,4%	5,8%	18.965,8	0,5%	10,3%	3.297,0	11,9%
Mar	1.325,7	-13,9%	-11,7%	18.790,6	-0,9%	8,9%	4.622,7	3,9%
Abr	2.277,8	71,8%	52,2%	19.572,1	4,2%	12,9%	6.900,5	16,1%
Mai	1.605,4	-29,5%	6,9%	19.675,5	0,5%	12,7%	8.506,0	14,2%
Jun	1.618,7	0,8%	8,1%	19.797,2	0,6%	12,8%	10.124,7	13,2%
Jul	1.760,6	8,8%	11,5%	19.978,8	0,9%	12,6%	11.885,3	13,0%
Ago	1.264,7	-28,2%	-18,6%	19.690,3	-1,4%	10,4%	13.150,0	8,9%
Set	1.663,5	31,5%	12,2%	19.871,4	0,9%	10,9%	14.813,5	9,3%
Out	1.876,0	12,8%	22,7%	20.218,9	1,7%	12,2%	16.689,5	10,6%
Nov	1.541,3	-17,8%	1,1%	20.235,4	0,1%	11,7%	18.230,8	9,8%
Dez	2.526,5	63,9%	26,0%	20.757,3	2,6%	11,5%	20.757,3	11,5%
Jan/11	1.806,7	-28,5%	2,8%	20.806,9	0,2%	10,2%	1.806,7	2,8%
Fev	1.369,6	-24,2%	-11,1%	20.636,5	-0,8%	8,8%	3.176,3	-3,7%
Mar	1.893,5	38,2%	42,8%	21.204,3	2,8%	12,8%	5.069,8	9,7%
Abr	1.353,0	-28,5%	-40,6%	20.279,5	-4,4%	3,6%	6.422,8	-6,9%
Mai	1.920,7	42,0%	19,6%	20.594,8	1,6%	4,7%	8.343,5	-1,9%
Jun	1.730,4	-9,9%	6,9%	20.706,4	0,5%	4,6%	10.073,8	-0,5%
Jul	1.373,6	-20,6%	-22,0%	20.319,3	-1,9%	1,7%	11.447,4	-3,7%
Ago	1.613,6	17,5%	27,6%	20.668,3	1,7%	5,0%	13.061,0	-0,7%
Set	1.829,3	13,4%	10,0%	20.834,1	0,8%	4,8%	14.890,3	0,5%
Out	1.448,1	-20,8%	-22,8%	20.406,2	-2,1%	0,9%	16.338,4	-2,1%
Nov	1.728,6	19,4%	12,2%	20.593,5	0,9%	1,8%	18.067,0	-0,9%
Dez	2.073,7	20,0%	-17,9%	20.140,7	-2,2%	-3,0%	20.140,7	-3,0%
Jan/12	1.834,3	-11,5%	1,5%	20.168,3	0,1%	-3,1%	1.834,3	1,5%
Fev	1.698,4	-7,4%	24,0%	20.497,1	1,6%	-0,7%	3.532,7	11,2%
Mar	1.743,6	2,7%	-7,9%	20.347,2	-0,7%	-4,0%	5.276,3	4,1%
Abr	1.620,3	-7,1%	19,8%	20.614,6	1,3%	1,7%	6.896,6	7,4%
Mai	1.746,6	7,8%	-9,1%	20.440,4	-0,8%	-0,7%	8.643,2	3,6%
Jun	1.681,1	-3,8%	-2,8%	20.391,2	-0,2%	-1,5%	10.324,3	2,5%
Jul	1.664,5	-1,0%	21,2%	20.682,1	1,4%	1,8%	11.988,8	4,7%
Ago	1.684,2	1,2%	4,4%	20.752,7	0,3%	0,4%	13.673,0	4,7%
Set	1.614,9	-4,1%	-11,7%	20.538,3	-1,0%	-1,4%	15.288,0	2,7%
Out	1.355,2	-16,1%	-6,4%	20.445,4	-0,5%	0,2%	16.643,2	1,9%
Nov	1.997,7	47,4%	15,6%	20.714,5	1,3%	0,6%	18.640,8	3,2%
Dez	2.415,1	20,9%	16,5%	21.055,9	1,6%	4,5%	21.055,9	4,5%

VALORES CORRIGIDOS PELO IGP-DI (em R\$)

Mês	Mensal			Acumulado dos Últimos 12 Meses			Acumulado no Ano	
	Valor ² (em milhões)	Variação % sobre		Valor (em milhões)	Variação % sobre		Valor (em milhões)	Variação % sobre Mesmo Mês do Ano Anterior
		Mês Anterior	Mesmo Mês do Ano Anterior		Mês Anterior	Mesmo Mês do Ano Anterior		
Jan\13	1.869,6	-22,6%	1,9%	21.091,3	0,2%	4,6%	1.869,6	1,9%
Fev	1.804,2	-3,5%	6,2%	21.197,1	0,5%	3,4%	3.673,8	4,0%
Mar	1.734,0	-3,9%	-0,5%	21.187,5	0,0%	4,1%	5.407,9	2,5%
Abr	1.788,7	3,2%	10,4%	21.355,9	0,8%	3,6%	7.196,6	4,3%
Mai	1.789,2	0,0%	2,4%	21.398,5	0,2%	4,7%	8.985,8	4,0%
Jun	1.781,0	-0,5%	5,9%	21.498,5	0,5%	5,4%	10.766,9	4,3%
Jul	1.807,0	1,5%	8,6%	21.641,0	0,7%	4,6%	12.573,9	4,9%
Ago	1.845,7	2,1%	9,6%	21.802,5	0,7%	5,1%	14.419,6	5,5%
Set	1.769,1	-4,2%	9,5%	21.956,6	0,7%	6,9%	16.188,7	5,9%
Out	1.509,4	-14,7%	11,4%	22.110,8	0,7%	8,1%	17.698,1	6,3%
Nov	2.228,6	47,6%	11,6%	22.341,8	1,0%	7,9%	19.926,6	6,9%
Dez	2.795,5	25,4%	15,7%	22.722,1	1,7%	7,9%	22.722,1	7,9%
Jan\14	2.007,6	-28,2%	7,4%	22.860,0	0,6%	8,4%	2.007,6	7,4%
Fev	1.806,5	-10,0%	0,1%	22.862,3	0,0%	7,9%	3.814,1	3,8%
Mar	1.805,0	-0,1%	4,1%	22.933,3	0,3%	8,2%	5.619,1	3,9%
Abr	2.756,8	52,7%	54,1%	23.901,4	4,2%	11,9%	8.375,9	16,4%
Mai	1.878,4	-31,9%	5,0%	23.990,6	0,4%	12,1%	10.254,3	14,1%
Jun	1.937,7	3,2%	8,8%	24.147,3	0,7%	12,3%	12.192,0	13,2%
Jul	1.941,7	0,2%	7,5%	24.282,0	0,6%	12,2%	14.133,7	12,4%
Ago	2.147,3	10,6%	16,3%	24.583,5	1,2%	12,8%	16.281,0	12,9%
Set	2.076,3	-3,3%	17,4%	24.890,8	1,2%	13,4%	18.357,4	13,4%
Out	2.072,7	-0,2%	37,3%	25.454,1	2,3%	15,1%	20.430,1	15,4%
Nov	2.259,0	9,0%	1,4%	25.484,5	0,1%	14,1%	22.689,1	13,9%
Dez	1.877,4	-16,9%	-32,8%	24.566,5	-3,6%	8,1%	20.752,5	-8,7%
Jan\15	1.460,2	-22,2%	-27,3%	24.019,1	-2,2%	5,1%	1.460,2	-27,3%
Fev ³	2.909,6	99,3%	61,1%	25.122,3	4,6%	9,9%	4.369,8	14,6%
Mar	1.619,8	-44,3%	-10,3%	24.937,0	-0,7%	8,7%	5.989,6	6,6%
Abr ³	2.552,9	57,6%	-7,4%	24.733,1	-0,8%	3,5%	8.542,5	2,0%
Mai	2.065,1	-19,1%	9,9%	24.919,9	0,8%	3,9%	10.607,7	3,4%
Jun	2.108,9	2,1%	8,8%	25.091,0	0,7%	3,9%	12.716,5	4,3%
Jul	1.744,7	-17,3%	-10,1%	24.894,0	-0,8%	2,5%	14.461,2	2,3%
Ago ³	2.460,8	41,0%	14,6%	25.207,4	1,3%	2,5%	16.922,0	3,9%
Set	2.052,2	-16,6%	-1,2%	25.183,3	-0,1%	1,2%	18.974,2	3,4%
Out	1.901,2	-7,4%	-8,3%	25.011,8	-0,7%	-1,7%	20.875,4	2,2%
Nov	1.773,0	-6,7%	-21,5%	24.525,8	-1,9%	-3,8%	22.648,4	-0,2%
Dez	2.406,3	35,7%	28,2%	25.054,7	2,2%	2,0%	25.054,7	20,7%
Jan\16	1.673,2	-30,5%	14,6%	25.267,7	0,9%	5,2%	1.673,2	14,6%
Fev	2.306,0	37,8%	-20,7%	24.664,1	-2,4%	-1,8%	3.979,2	-8,9%
Mar	2.122,8	-7,9%	31,0%	25.167,1	2,0%	0,9%	6.102,0	1,9%
Abr	2.017,5	-5,0%	-21,0%	24.631,7	-2,1%	-0,4%	8.119,5	-5,0%
Mai	2.038,1	1,0%	-1,3%	24.604,6	-0,1%	-1,3%	10.157,6	-4,2%
Jun	1.981,6	-2,8%	-6,0%	24.477,4	-0,5%	-2,4%	12.139,2	-4,5%
Jul	1.610,4	-18,7%	-7,7%	24.343,1	-0,5%	-2,2%	13.749,5	-4,9%
Ago ³	2.380,3	47,8%	-3,3%	24.262,5	-0,3%	-3,7%	16.129,8	-4,7%
Set	2.075,8	-12,8%	1,1%	24.286,1	0,1%	-3,6%	18.205,6	-4,1%
Out	2.030,9	-2,2%	6,8%	24.415,8	0,5%	-2,4%	20.236,5	-3,1%

Obs:

- 1 - os valores referem-se à despesa orçamentária empenhada ajustada, incluídas as transferências a Autarquias e Fundações que necessitam de aportes de recursos do Tesouro do Estado
- 2 - a despesa mensal inclui a provisão para pagamento de 13º salário/vencimento
- 3 - parte das transferências para pagamento dos benefícios com inativos de jan/15 foram incluídas em fev/15. O mesmo ocorreu em abr/15 referente à valores de mar/15, em ago/15 em relação aos valores de jul/15 e em ago/16 referentes à jul/16.

Fonte : Secretaria da Fazenda

DESPESA DE PESSOAL

DESPESA DE PESSOAL E ENCARGOS DA ADMINISTRAÇÃO DIRETA E TRANSFERÊNCIAS PARA A ADMINISTRAÇÃO INDIRETA¹

VALORES CORRIGIDOS PELO IPCA (em R\$)

Mês	Mensal			Acumulado dos Últimos 12 Meses			Acumulado no Ano	
	Valor ² (em milhões)	Variação % sobre		Valor (em milhões)	Variação % sobre		Valor (em milhões)	Variação % sobre Mesmo Mês do Ano Anterior
		Mês Anterior	Mesmo Mês do Ano Anterior		Mês Anterior	Mesmo Mês do Ano Anterior		
Jan/09	1.521,1	-1,8%	5,3%	17.591,5	0,4%	3,5%	1.521,1	5,3%
Fev	1.474,1	-3,1%	-0,8%	17.579,3	-0,1%	3,3%	2.995,2	2,2%
Mar	1.504,9	2,1%	4,6%	17.646,0	0,4%	3,1%	4.500,1	3,0%
Abr	1.493,8	-0,7%	5,0%	17.716,8	0,4%	3,7%	5.993,9	3,5%
Mai	1.495,1	0,1%	5,9%	17.800,6	0,5%	3,7%	7.489,0	4,0%
Jun	1.480,2	-1,0%	3,2%	17.846,2	0,3%	3,9%	8.969,2	3,8%
Jul	1.547,4	4,5%	6,8%	17.944,6	0,6%	4,3%	10.516,6	4,3%
Ago	1.521,2	-1,7%	1,8%	17.971,5	0,2%	3,6%	12.037,8	3,9%
Set	1.452,0	-4,6%	1,1%	17.987,3	0,1%	3,6%	13.489,8	3,6%
Out	1.492,4	2,8%	0,5%	17.995,0	0,0%	3,0%	14.982,2	3,3%
Nov	1.483,6	-0,6%	1,4%	18.015,1	0,1%	2,6%	16.465,8	3,1%
Dez	1.941,2	30,8%	25,3%	18.407,0	2,2%	5,1%	18.407,0	5,1%
Jan/10	1.705,9	-12,1%	12,1%	18.591,8	1,0%	5,7%	1.705,9	12,1%
Fev	1.499,7	-12,1%	1,7%	18.617,4	0,1%	5,9%	3.205,6	7,0%
Mar	1.292,5	-13,8%	-14,1%	18.405,0	-1,1%	4,3%	4.498,1	0,0%
Abr	2.224,1	72,1%	48,9%	19.135,3	4,0%	8,0%	6.722,2	12,2%
Mai	1.585,4	-28,7%	6,0%	19.225,5	0,5%	8,0%	8.307,5	10,9%
Jun	1.603,9	1,2%	8,4%	19.349,3	0,6%	8,4%	9.911,5	10,5%
Jul	1.748,1	9,0%	13,0%	19.550,0	1,0%	8,9%	11.659,6	10,9%
Ago	1.269,0	-27,4%	-16,6%	19.297,8	-1,3%	7,4%	12.928,6	7,4%
Set	1.680,0	32,4%	15,7%	19.525,8	1,2%	8,6%	14.608,6	8,3%
Out	1.899,7	13,1%	27,3%	19.933,2	2,1%	10,8%	16.508,3	10,2%
Nov	1.572,4	-17,2%	6,0%	20.022,0	0,4%	11,1%	18.080,7	9,8%
Dez	2.571,1	63,5%	32,4%	20.651,9	3,1%	12,2%	20.651,9	12,2%
Jan/11	1.841,3	-28,4%	7,9%	20.787,3	0,7%	11,8%	1.841,3	7,9%
Fev	1.398,0	-24,1%	-6,8%	20.685,6	-0,5%	11,1%	3.239,3	1,1%
Mar	1.929,3	38,0%	49,3%	21.322,4	3,1%	15,9%	5.168,6	14,9%
Abr	1.374,8	-28,7%	-38,2%	20.473,2	-4,0%	7,0%	6.543,5	-2,7%
Mai	1.942,7	41,3%	22,5%	20.830,5	1,7%	8,3%	8.486,2	2,2%
Jun	1.745,3	-10,2%	8,8%	20.971,8	0,7%	8,4%	10.231,4	3,2%
Jul	1.382,5	-20,8%	-20,9%	20.606,2	-1,7%	5,4%	11.613,9	-0,4%
Ago	1.628,0	17,8%	28,3%	20.965,2	1,7%	8,6%	13.241,9	2,4%
Set	1.849,8	13,6%	10,1%	21.135,0	0,8%	8,2%	15.091,7	3,3%
Out	1.463,8	-20,9%	-22,9%	20.699,1	-2,1%	3,8%	16.555,5	0,3%
Nov	1.745,7	19,3%	11,0%	20.872,4	0,8%	4,2%	18.301,2	1,2%
Dez	2.080,4	19,2%	-19,1%	20.381,7	-2,4%	-1,3%	20.381,7	-1,3%
Jan/12	1.835,5	-11,8%	-0,3%	20.375,9	0,0%	-2,0%	1.835,5	-0,3%
Fev	1.693,1	-7,8%	21,1%	20.671,0	1,4%	-0,1%	3.528,6	8,9%
Mar	1.744,2	3,0%	-9,6%	20.485,9	-0,9%	-3,9%	5.272,8	2,0%
Abr	1.626,9	-6,7%	18,3%	20.738,0	1,2%	1,3%	6.899,8	5,4%
Mai	1.763,4	8,4%	-9,2%	20.558,7	-0,9%	-1,3%	8.663,2	2,1%
Jun	1.707,5	-3,2%	-2,2%	20.521,0	-0,2%	-2,1%	10.370,7	1,4%
Jul	1.709,0	0,1%	23,6%	20.847,5	1,6%	1,2%	12.079,7	4,0%
Ago	1.744,4	2,1%	7,1%	20.963,9	0,6%	0,0%	13.824,1	4,4%
Set	1.677,8	-3,8%	-9,3%	20.791,9	-0,8%	-1,6%	15.502,0	2,7%
Out	1.395,3	-16,8%	-4,7%	20.723,4	-0,3%	0,1%	16.897,2	2,1%
Nov	2.049,6	46,9%	17,4%	21.027,3	1,5%	0,7%	18.946,9	3,5%
Dez	2.474,7	20,7%	19,0%	21.421,6	1,9%	5,1%	21.421,6	5,1%

VALORES CORRIGIDOS PELO IPCA (em R\$)

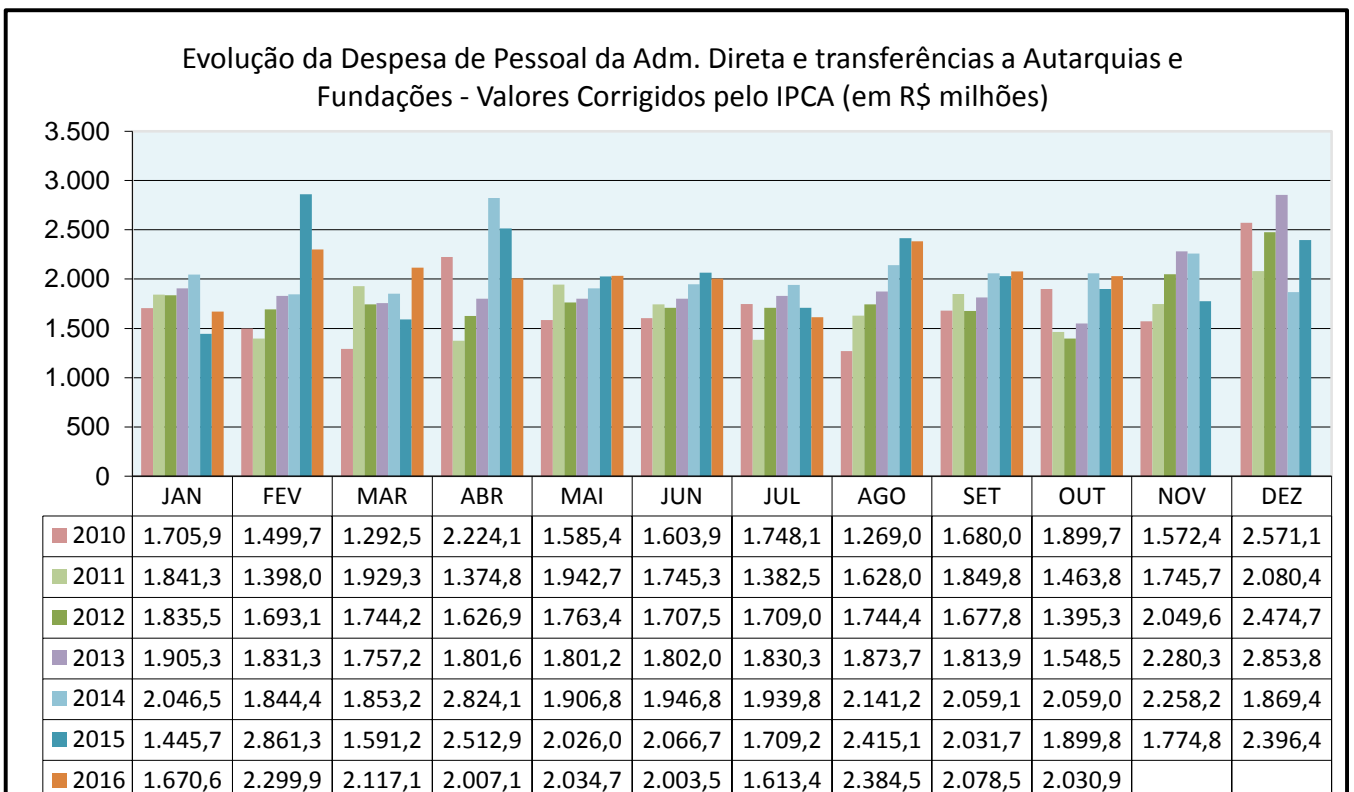
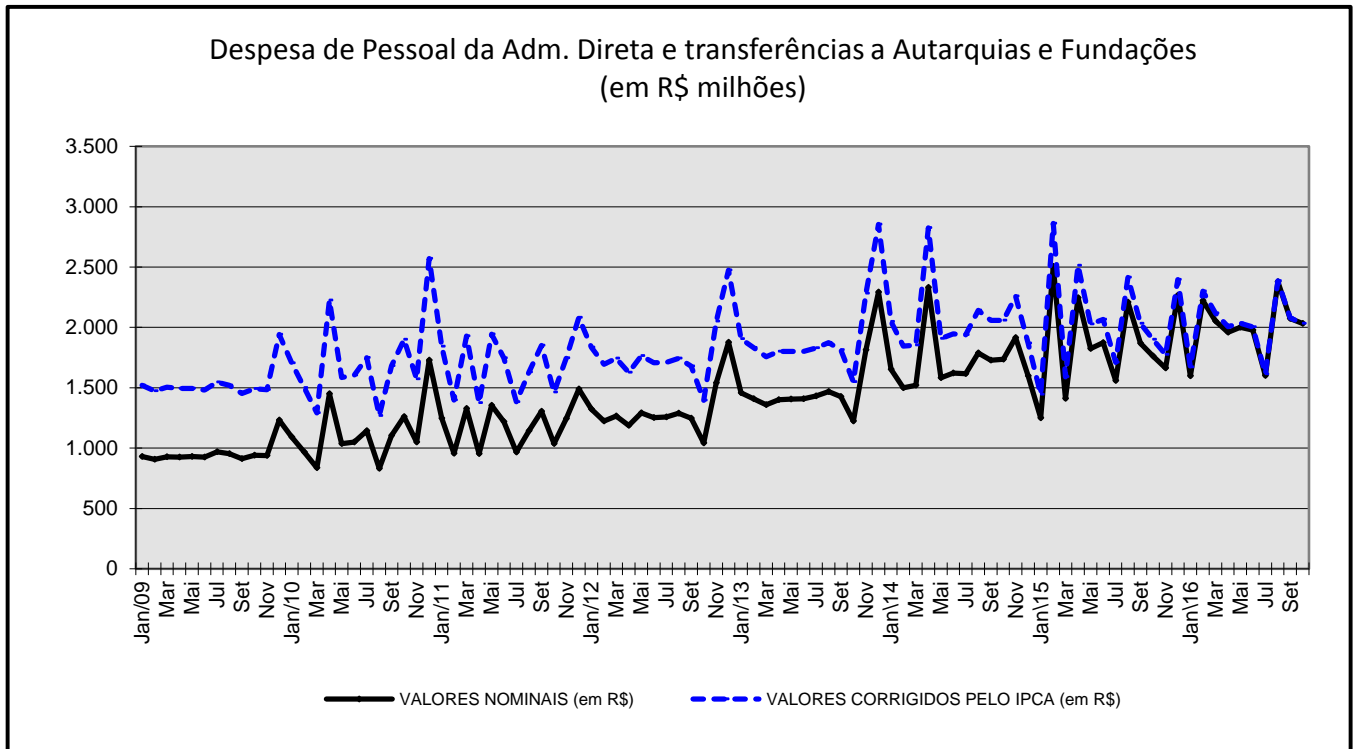
Mês	Mensal			Acumulado dos Últimos 12 Meses			Acumulado no Ano	
	Valor ² (em milhões)	Variação % sobre		Valor (em milhões)	Variação % sobre		Valor (em milhões)	Variação % sobre Mesmo Mês do Ano Anterior
		Mês Anterior	Mesmo Mês do Ano Anterior		Mês Anterior	Mesmo Mês do Ano Anterior		
Jan/13	1.905,3	-23,0%	3,8%	21.491,3	0,3%	5,5%	1.905,3	3,8%
Fev	1.831,3	-3,9%	8,2%	21.629,5	0,6%	4,6%	3.736,5	5,9%
Mar	1.757,2	-4,0%	0,7%	21.642,4	0,1%	5,6%	5.493,7	4,2%
Abr	1.801,6	2,5%	10,7%	21.817,1	0,8%	5,2%	7.295,3	5,7%
Mai	1.801,2	0,0%	2,1%	21.855,0	0,2%	6,3%	9.096,6	5,0%
Jun	1.802,0	0,0%	5,5%	21.949,5	0,4%	7,0%	10.898,6	5,1%
Jul	1.830,3	1,6%	7,1%	22.070,7	0,6%	5,9%	12.728,9	5,4%
Ago	1.873,7	2,4%	7,4%	22.200,0	0,6%	5,9%	14.602,6	5,6%
Set	1.813,9	-3,2%	8,1%	22.336,1	0,6%	7,4%	16.416,5	5,9%
Out	1.548,5	-14,6%	11,0%	22.489,3	0,7%	8,5%	17.965,0	6,3%
Nov	2.280,3	47,3%	11,3%	22.720,0	1,0%	8,1%	20.245,3	6,9%
Dez	2.853,8	25,2%	15,3%	23.099,1	1,7%	7,8%	23.099,1	7,8%
Jan\14	2.046,5	-28,3%	7,4%	23.240,4	0,6%	8,1%	2.046,5	7,4%
Fev	1.844,4	-9,9%	0,7%	23.253,4	0,1%	7,5%	3.890,9	4,1%
Mar	1.853,2	0,5%	5,5%	23.349,5	0,4%	7,9%	5.744,1	4,6%
Abr	2.824,1	52,4%	56,8%	24.372,0	4,4%	11,7%	8.568,2	17,4%
Mai	1.906,8	-32,5%	5,9%	24.477,5	0,4%	12,0%	10.475,0	15,2%
Jun	1.946,8	2,1%	8,0%	24.622,3	0,6%	12,2%	12.421,8	14,0%
Jul	1.939,8	-0,4%	6,0%	24.731,8	0,4%	12,1%	14.361,6	12,8%
Ago	2.141,2	10,4%	14,3%	24.999,4	1,1%	12,6%	16.502,8	13,0%
Set	2.059,1	-3,8%	13,5%	25.244,6	1,0%	13,0%	18.561,9	13,1%
Out	2.059,0	0,0%	33,0%	25.755,1	2,0%	14,5%	20.620,9	14,8%
Nov	2.258,2	9,7%	-1,0%	25.733,0	-0,1%	13,3%	22.879,1	13,0%
Dez	1.869,4	-17,2%	-34,5%	24.748,5	-3,8%	7,1%	24.748,5	7,1%
Jan\15	1.445,7	-22,7%	-29,4%	24.147,7	-2,4%	3,9%	1.445,7	-29,4%
Fev ³	2.861,3	97,9%	55,1%	25.164,7	4,2%	8,2%	4.307,0	10,7%
Mar	1.591,2	-44,4%	-14,1%	24.902,7	-1,0%	6,7%	5.898,3	2,7%
Abr ³	2.512,9	57,9%	-11,0%	24.591,5	-1,2%	0,9%	8.411,2	-1,8%
Mai	2.026,0	-19,4%	6,3%	24.710,8	0,5%	1,0%	10.437,2	-0,4%
Jun	2.066,7	2,0%	6,2%	24.830,7	0,5%	0,8%	12.504,0	0,7%
Jul	1.709,2	-17,3%	-11,9%	24.600,1	-0,9%	-0,5%	14.213,1	-1,0%
Ago ³	2.415,1	41,3%	12,8%	24.873,9	1,1%	-0,5%	16.628,2	0,8%
Set	2.031,7	-15,9%	-1,3%	24.846,5	-0,1%	-1,6%	18.660,0	0,5%
Out	1.899,8	-6,5%	-7,7%	24.687,3	-0,6%	-4,1%	20.559,8	-0,3%
Nov	1.774,8	-6,6%	-21,4%	24.203,9	-2,0%	-5,9%	22.334,5	-2,4%
Dez	2.396,4	35,0%	28,2%	24.731,0	2,2%	-0,1%	24.731,0	-0,1%
Jan\16	1.670,6	-30,3%	15,6%	24.955,8	0,9%	3,3%	1.670,6	15,6%
Fev	2.299,9	37,7%	-19,6%	24.394,4	-2,2%	-3,1%	3.970,4	-7,8%
Mar	2.117,1	-7,9%	33,0%	24.920,2	2,2%	0,1%	6.087,6	3,2%
Abr	2.007,1	-5,2%	-20,1%	24.414,5	-2,0%	-0,7%	8.094,7	-3,8%
Mai	2.034,7	1,4%	0,4%	24.423,1	0,0%	-1,2%	10.129,4	-2,9%
Jun	2.003,5	-1,5%	-3,1%	24.359,8	-0,3%	-1,9%	12.132,9	-3,0%
Jul	1.613,4	-19,5%	-5,6%	24.264,1	-0,4%	-1,4%	13.746,3	-3,3%
Ago ³	2.384,5	47,8%	-1,3%	24.233,6	-0,1%	-2,6%	16.130,8	-3,0%
Set	2.078,5	-12,8%	2,3%	24.280,3	0,2%	-2,3%	18.209,3	-2,4%
Out	2.030,9	-2,3%	6,9%	24.411,4	0,5%	-1,1%	20.240,2	-1,6%

Obs:

- 1 - os valores referem-se à despesa orçamentária empenhada ajustada, incluídas as transferências a Autarquias e Fundações que necessitam de aportes de recursos do Tesouro do Estado
- 2 - a despesa mensal inclui a provisão para pagamento de 13º salário/venimento
- 3 - parte das transferências para pagamento dos benefícios com inativos de jan/15 foram incluídas em fev/15. O mesmo ocorreu em abr/15 referente à valores de mar/15, em ago/15 em relação aos valores de jul/15 e em ago/16 referentes à jul/16.

Fonte : Secretaria da Fazenda

DESPESA DE PESSOAL E ENCARGOS DA ADMINISTRAÇÃO DIRETA E TRANSFERÊNCIAS PARA A ADMINISTRAÇÃO INDIRETA



DESPESA DE PESSOAL

FOLHA MENSAL POR PODERES ¹

OUTUBRO

Valores Nominais (em reais)

SETOR DE PROVIMENTO	ATIVOS		INATIVOS		TOTAL			
	Nº VÍNCULOS	TOTAL DE VANTAGENS	Nº VÍNCULOS	TOTAL DE VANTAGENS	Nº VÍNCULOS	% Total	TOTAL DE VANTAGENS	% Total
PODER LEGISLATIVO	2.395	34.186.262	1.294	37.149.605	3.689	1,21%	71.335.867	4,47%
ASSEMBLÉIA LEGISLATIVA ²	1.504	16.458.568	667	15.644.886	2.171	0,71%	32.103.454	2,01%
PENSÕES VITALÍCIAS E ESPECIAIS - AL	-	-	2	24.443	2	0,00%	24.443	0,00%
TRIBUNAL DE CONTAS DO ESTADO	891	17.727.694	621	21.243.948	1.512	0,50%	38.971.642	2,44%
PENSÕES VITALÍCIAS E ESPECIAIS - TCE	-	-	4	236.328	4	0,00%	236.328	0,01%
PODER JUDICIÁRIO	9.211	114.691.100	4.434	69.109.309	13.645	4,47%	183.800.408	11,51%
TRIBUNAL DE JUSTIÇA	9.111	113.386.769	4.301	65.672.521	13.412	4,40%	179.059.289	11,22%
JUSTIÇA MILITAR	100	1.304.331	32	825.463	132	0,04%	2.129.794	0,13%
PENSÕES VITALÍCIAS E ESPECIAIS - JUDICIÁRIO	-	-	101	2.611.325	101	0,03%	2.611.325	0,16%
MINISTÉRIO PÚBLICO	2.966	50.674.604	618	11.319.852	3.584	1,17%	61.994.456	3,88%
MINISTÉRIO PÚBLICO	2.966	50.674.604	418	10.842.851	3.384	1,11%	61.517.456	3,85%
PENSÕES VITALÍCIAS E ESPECIAIS - MP	-	-	200	477.000	200	0,07%	477.000	0,03%
PODER EXECUTIVO	132.031	556.155.560	152.176	723.009.288	284.207	93,14%	1.279.164.848	80,13%
PENSÕES VITALÍCIAS E ESPECIAIS - EXECUTIVO	-	-	846	3.564.049	846	0,28%	3.564.049	0,22%
INATIVOS FERROVIÁRIOS ³	-	-	802	693.341	802	0,26%	693.341	0,04%
BENEFICIÁRIOS FEPPA	-	-	44	595.668	44	0,01%	595.668	0,04%
REFORÇO DE PROVENTOS	-	-	810	4.959.053	810	0,27%	4.959.053	0,31%
SECRETARIA DO AMBIENTE E DESENV. SUSTENTÁVEL	249	1.223.244	53	241.461	302	0,10%	1.464.705	0,09%
GABINETE DO GOVERNADOR	93	589.705	75	513.434	168	0,06%	1.103.139	0,07%
COORDENAÇÃO DE COMUNICAÇÃO	49	298.780	-	-	49	0,02%	298.780	0,02%
SECRETARIA-GERAL DE GOVERNO	30	207.759	-	-	30	0,01%	207.759	0,01%
SECRETARIA DA CASA CIVIL	284	2.000.023	12	60.389	296	0,10%	2.060.413	0,13%
PROCURADORIA GERAL DO ESTADO	1.095	15.346.749	245	5.522.647	1.340	0,44%	20.869.396	1,31%
SECRETARIA DA CULTURA	225	1.405.064	200	1.305.710	425	0,14%	2.710.775	0,17%
SEC. DA SEGURANÇA PÚBLICA	334	2.668.920	309	2.732.081	643	0,21%	5.401.001	0,34%
SUPERINTENDÊNCIA DOS SERVIÇOS PENITENC.	4.713	34.708.171	1.475	14.211.532	6.188	2,03%	48.919.703	3,06%
BRIGADA MILITAR	19.511	114.147.193	23.860	190.155.922	43.371	14,21%	304.303.114	19,06%
POLÍCIA CIVIL	5.411	50.582.566	5.669	61.210.823	11.080	3,63%	111.793.389	7,00%
INSTITUTO-GERAL DE PERICIAS	915	7.999.547	567	6.159.354	1.482	0,49%	14.158.901	0,89%
SECR. PLANEJAMENTO E DESENVOLVIMENTO REGIONAL	148	1.632.407	209	1.542.018	357	0,12%	3.174.426	0,20%
SECRETARIA DA FAZENDA	1.509	32.297.168	2.167	52.676.360	3.676	1,20%	84.973.528	5,32%
SEC. DA AGRICULTURA E PECUÁRIA	1.300	7.384.279	2.244	10.456.002	3.544	1,16%	17.840.281	1,12%
SECR. DESENV. ECONÔMICO, CIÊNCIA E TECNOLOGIA ⁴	175	1.122.684	96	681.181	271	0,09%	1.803.864	0,11%
SECRETARIA DE TRANSPORTE E MOBILIDADE ⁷	56	261.601	87	864.332	143	0,05%	1.125.933	0,07%
SECRETARIA DE MINAS E ENERGIA ⁷	24	123.029	-	-	24	0,01%	123.029	0,01%
SECRETARIA DA EDUCAÇÃO	89.083	228.497.371	103.732	319.103.068	192.815	63,19%	547.600.439	34,30%
SECRETARIA DA SAÚDE	4.082	26.075.694	5.358	23.961.937	9.440	3,09%	50.037.631	3,13%
SEC. DO TRABALHO E DO DESENV. SOCIAL	67	341.354	37	152.213	104	0,03%	493.566	0,03%
SECRETARIA DE OBRAS, SANEAMENTO E HABITAÇÃO ⁶	287	1.944.191	205	1.057.384	492	0,16%	3.001.576	0,19%
SECRETARIA DO TURISMO, ESPORTE E LAZER ⁵	60	320.873	9	68.719	69	0,02%	389.592	0,02%
SECR. MODERNIZAÇÃO ADM. E DOS RECURSOS HUMANOS	1.258	8.939.261	2.802	14.101.792	4.060	1,33%	23.041.053	1,44%
SEC. DA JUSTIÇA E DOS DIREITOS HUMANOS	74	363.132	1	15.805	75	0,02%	378.937	0,02%
DEFENSORIA PÚBLICA DO ESTADO	865	15.087.225	248	6.347.876	1.113	0,36%	21.435.101	1,34%
SECR. DE DESENVOLVIMENTO RURAL E COOPERATIVISMO	134	587.570	14	55.137	148	0,05%	642.707	0,04%
TOTAL GERAL	146.603	755.707.526	158.522	840.588.053	305.125	100,00%	1.596.295.579	100,00%

Notas:

- 1) Nos valores totais de vantagens não estão incluídos os gastos com contrib. para assist. médica ao IPE (3,1%), encargos, diárias, 13º sal. e fls complementares.
- 2) Não inclui a folha dos deputados estaduais.
- 3) Está sendo informado somente a parcela de responsabilidade do Estado.
- 4) A Sec. Desenvolv. e Prom. do Investimento e a Sec. Ciência, Inov. e Desenvolv. Tecnológico uniram-se formando a Sec. Desenv. Econômico, Ciência e Tecnologia.
- 5) A Secretaria do Turismo e a Secretaria do Esporte e do Lazer uniram-se formando a Secretaria do Turismo, Esporte e Lazer.
- 6) A Sec. das Obras Públicas, Irrigação e Desenv. Urbano e a Sec. de Habitação e Saneamento uniram-se formando a Sec. de Obras, Saneamento e Habitação.
- 7) A Sec. de Infraestrutura e Logística foi desmembrada em Sec. de Transporte e Mobilidade e Sec. de Minas e Energia.
- 8) Estruturas Executivas extintas: Conselho de Desenvolvimento Econômico e Social, Sec. de Comunicação e Inclusão Digital, Gabinete dos Prefeitos e Assessoria Superior do Governador.
- 9) Secretarias extintas: da Economia Solidária e Apoio à Micro e Pequena Empresa e de Política para as Mulheres.

Fonte: Secretaria da Fazenda

DESPESA DE PESSOAL

SERVIDORES DA ADMINISTRAÇÃO DIRETA - NÚMERO DE VÍNCULOS

ENTIDADE	DEZEMBRO/2013			DEZEMBRO/2014			DEZEMBRO/2015		
	ATIVOS	INATIVOS	TOTAL	ATIVOS	INATIVOS	TOTAL	ATIVOS	INATIVOS	TOTAL
PODER LEGISLATIVO	2.470	1.182	3.652	2.493	1.220	3.713	2.495	1.246	3.741
ASSEMBLÉIA LEGISLATIVA	1.599	641	2.240	1.591	650	2.241	1.588	651	2.239
TRIBUNAL DE CONTAS	871	535	1.406	902	570	1.472	907	595	1.502
PODER JUDICIÁRIO ¹	9.035	3.835	12.870	9.150	4.032	13.182	9.296	4.149	13.445
TRIBUNAL DE JUSTIÇA	8.937	3.674	12.611	9.058	3.998	13.056	9.194	4.119	13.313
JUSTIÇA MILITAR	98	33	131	92	34	126	102	30	132
MINISTÉRIO PÚBLICO	2.749	380	3.129	2.971	395	3.366	2.962	398	3.360
PODER EXECUTIVO	148.323	138.795	287.118	149.137	141.975	291.112	140.936	147.276	288.212
SEC. DA INFRA-ESTRUTURA E LOGÍSTICA	66	96	162	63	96	159			
SEC. DA HABIT. E SANEAMENTO ³	85	2	87	77	3	80			
BRIGADA MILITAR	25.313	20.237	45.550	23.819	21.080	44.899	21.551	22.464	44.015
SEC. JUSTIÇA E DOS DIREITOS HUMANOS	66	-	66	62	-	62	78	-	78
SEC. DO AMBIENTE E DESENV. SUSTENTÁVEL ⁴	295	48	343	294	49	343	274	50	324
GABINETE DO GOVERNADOR	463	99	562	769	-	769	423	90	513
SEC. DE POLÍTICAS PARA AS MULHERES	33	-	33	33	-	33			
PROCURADORIA GERAL DO ESTADO	1.110	240	1.350	1.117	248	1.365	1.112	249	1.361
SEC. DE CULTURA	252	196	448	248	200	448	225	208	433
SEC. DE SEGURANÇA PÚBLICA ²	10.953	6.747	17.700	11.982	6.945	18.927	11.943	7.524	19.467
SEC. PLANEJAMENTO E DESENVOLVIMENTO REGIONAL	209	241	450	211	232	443	155	221	376
SEC. DA FAZENDA	1.642	2.113	3.755	1.596	2.123	3.719	1.514	2.151	3.665
SEC. AGRICULTURA E PECUÁRIA	1.419	2.243	3.662	1.512	2.196	3.708	1.462	2.175	3.637
SEC. DESENV. ECONOMICO, CIÊNCIA E TECNOLOGIA ⁷	113	79	192	103	78	181	202	95	297
SEC. DE TRANSPORTE E MOBILIDADE 10							56	96	152
SEC. DE MINAS E ENERGIA 10							23		23
SEC. DE DES. RURAL E COOPERATIVISMO	146	9	155	134	15	149	133	14	147
SEC. DA ECO. SOL. E APOIO À M & P EMP.	165	3	168	129	3	132			
SEC. DA EDUCAÇÃO	98.571	95.351	193.922	99.564	97.618	197.182	94.685	100.820	195.505
SEC. DA SAÚDE ⁴	4.627	5.161	9.788	4.549	5.196	9.745	4.387	5.260	9.647
SEC. DO TRABALHO E DO DESENV. SOCIAL	100	47	147	121	45	166	95	41	136
DEFENSORIA PÚBLICA DO ESTADO	483	241	724	829	243	1.072	877	246	1.123
SEC. OBRAS, SANEAMENTO E HABITAÇÃO ³	314	234	548	306	223	529	311	219	530
SEC. DO TURISMO, ESPORTE E LAZER ⁶	68	7	75	60	8	68	68	7	75
SEC. DO ESPORTE E LAZER ⁶	34	-	34	35	-	35			
SEC. DA MODERNIZAÇÃO ADM. E DOS RECURSOS HUMANOS ⁵	1.602	2.667	4.269	1.499	2.708	4.207	1.362	2.751	4.113
SEC. DA CIÊNCIA, INOVAÇÃO E DES. TEC.	27	19	46	25	19	44			
INATIVOS FERROVIÁRIOS	-	1.161	1.161	-	1.025	1.025	-	904	904
PENS. VITALÍCIA E ESPECIAIS	-	828	828	-	833	833	-	842	842
BENEFICIÁRIOS FEPPA	-	51	51	-	50	50	-	48	48
REFORÇO DE PROVENTOS	-	675	675	-	739	739	-	801	801
TOTAL GERAL	162.577	144.192	306.769	163.751	147.622	311.373	155.689	153.069	308.758

Notas:

- 1) Inativos do Poder Judiciário - informado somente o número total das matrículas.
- 2) Na Secretaria da Segurança Pública não está incluída a Brigada Militar, porque consta em separado.
- 3) Em 2015 a Sec. de Habit. e Saneam. e a Sec. de Obras Públicas, Irrigação e Desenv. Urbano passou a chamar-se de Secretaria de Obras, Saneamento e Habitação.
- 4) A Sec. do Meio Ambiente foi criada no exercício de 1999, desmembrada da Sec. da Saúde e do Meio Ambiente (hoje Sec. da Saúde).
- 5) A Sec. da Adm. e dos Rec. Humanos inclui, a partir de 1999, os servidores do Quadro Especial criado pela Lei nº 10.959/97.
- 6) A partir de 2011 a Secretaria do Turismo, Esporte e Lazer foi desmembrada em Secretaria do Turismo e Secretaria do Esporte e Lazer.
- 7) A partir de 2011 a Secretaria do Desenvolvimento e Assuntos Internacionais chama-se Secretaria de Desenvolvimento e Promoção do Investimento.
- 8) Secretarias Extraordinárias extintas: da Irrigação e Usos Múltiplos da Água, da Copa do Mundo 2014 e das Relações Institucionais.
- 9) Secretarias extintas: da Transparência e da Probidade Administrativa e de Desenvolvimento e Assuntos Internacionais.
- 10) Em 2015 a Sec. de Infraestrutura e Logística foi desmembrada em Sec. de Transporte e Mobilidade e Sec. de Minas e Energia.

Fonte: Secretaria da Fazenda

DESPESA DE PESSOAL

SERVIDORES E EMPREGADOS DA ADMINISTRAÇÃO INDIRETA - NÚMERO DE VÍNCULOS

ENTIDADE	DEZEMBRO/2015			
	ATIVOS	INATIVOS	PENSION.	TOTAL
FUNDAÇÕES	5.831	18	-	5.849
4700-FUNDACAO DO ESPORTE E LAZER DO RIO GRANDE DO SUL	29	-	-	29
4800-FUNDACAO DE PROTECAO ESPECIAL DO RS	807	-	-	807
5000-UNIVERSIDADE ESTADUAL DO RIO GRANDE DO SUL	447	-	-	447
5100-FUNDACAO DE AMPARO A PESQUISA DO ESTADO DO RS	43	-	-	43
5200-FUNDACAO DE CIENCIA E TECNOLOGIA	231	-	-	231
5300-FUNDACAO DE ECONOMIA E ESTATISTICA S E HEUSER	172	11	-	183
5400-FUNDACAO PARA O DESENVOLVIMENTO DE RH	88	-	-	88
5500-FUND DE ART E DES DE POL PUBL PES PPD'S E PPH'S	124	-	-	124
5600-FUNDACAO ESCOLA TECNICA LIBERATO S V DA CUNHA	295	-	-	295
5700-FUNDACAO ORQUESTRA SINFONICA DE PORTO ALEGRE	97	-	-	97
5800-FUNDACAO DE ATENDIMENTO SOCIO-EDUCATIVO	1.636	-	-	1.636
5900-FUNDACAO GAUCHA DO TRABALHO E ACO SOCIAL	570	-	-	570
6100-FUNDACAO ZOOBOTANICA DO RIO GRANDE DO SUL	199	1	-	200
6200-FUNDACAO INSTITUTO GAUCHO DE TRADICAO E FOLCLORE	11	-	-	11
6400-FUNDACAO EST DE PLANEJAMENTO METROPOLITANO E REG	130	-	-	130
6500-FUNDACAO PIRATINI	252	-	-	252
6600-FUNDACAO TEATRO SAO PEDRO	14	-	-	14
6700-FUNDACAO EST DE PROTECAO AMB HENRIQUE RÖESSLER	320	2	-	322
6800-FUNDACAO ESTADUAL DE PESQUISA AGROPECUARIA	228	4	-	232
6900-FUNDACAO ESTADUAL DE PRODUCAO E PESQUISA EM SAUDE	138	-	-	138
AUTARQUIAS ¹	4.230	4.737	46.759	55.726
3700-AGENCIA GAUCHA DE DESENVOLV E PROM DO INVESTIMENTO	61	-	-	61
3800-INSTITUTO RIO-GRANDENSE DO ARROZ	271	246	-	517
3900-AGENCIA EST DE REGULACAO DE SERVICOS PUB DELEGADOS	70	2	-	72
4400-DEPARTAMENTO ESTADUAL DE TRANSITO	821	17	-	838
0000-DEPARTAMENTO AUTÔNOMO DE ESTRADAS E RODAGEM	2.167	2.588	-	4.755
0000-SUPERINTENDÊNCIA DE PORTOS E HIDROVIAS	207	644	-	851
0000-SUPERINTENDÊNCIA DO PORTO DE RIO GRANDE	233	124	-	357
0000-INSTITUTO DE PREVIDÊNCIA DO ESTADO	400	1.116	46.759	48.275
SOCIEDADE ECONOMIA MISTA ²	24.116	1.553	176	25.845
CEEE CIA.ESTADUAL DE ENERGIA ELÉTRICA	4.188	1.241	176	5.605
CESA-CIA.ESTADUAL DE SILOS E ARMAZÉNS	207	83	-	290
PROCERGS-CIA.DE PROCESSAMENTO DE DADOS DO RS	1.227	-	-	1.227
CORAG-CIA.RIOGRANDENSE DE ARTES GRÁFICAS	232	-	-	232
CRM-CIA. RIOGRANDENSE DE MINERAÇÃO	478	-	-	478
CORSAN-CIA.RIOGRANDENSE DE SANEAMENTO	6.021	229	-	6.250
CEASA-CENTRAIS ABASTECIMENTO DO RS S/A	40	-	-	40
BANRISUL-BANCO DO ESTADO DO RGS S/A	11.512	-	-	11.512
BAGERGS-BANRISUL ARMAZÉNS GERAIS S/A	203	-	-	203
BANRISUL-ADMINISTRADORA DE CONSÓRCIOS	-	-	-	-
BANRISUL SERVIÇOS LTDA	8	-	-	8
BANRISUL S/A CORRETORA DE VALORES MOB. E CÂMBIO	-	-	-	-
BANRISUL S/A ARRENDAMENTO MERCANTIL	-	-	-	-
TOTAL GERAL	34.177	6.308	46.935	87.420

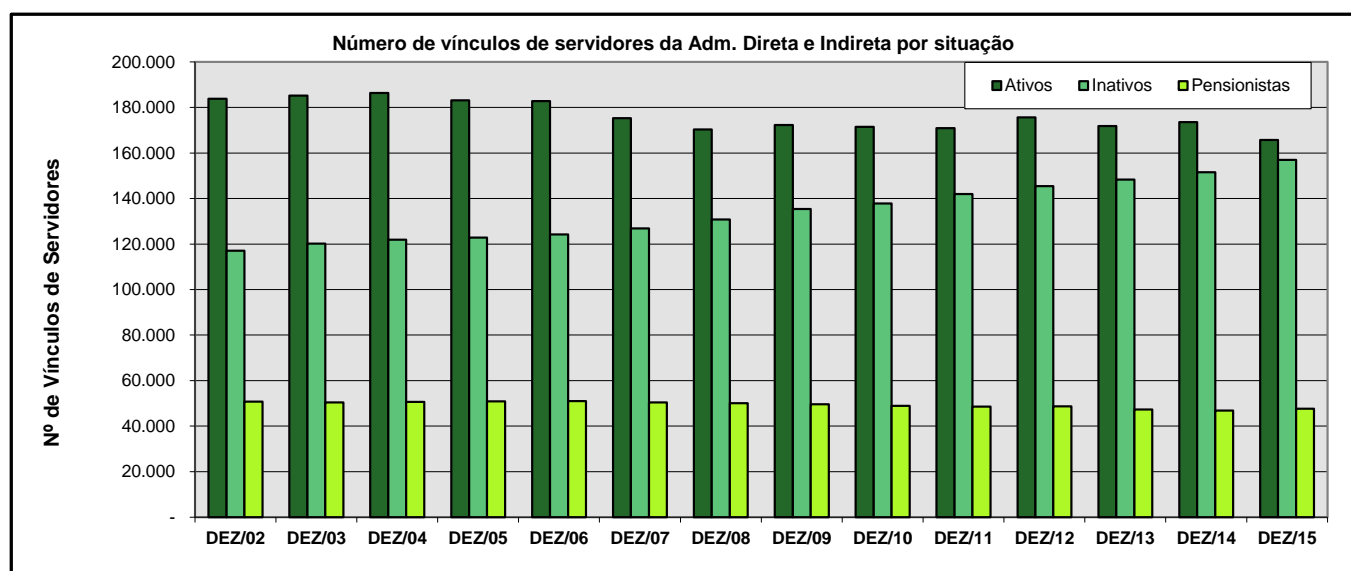
Obs:

- 1) Os servidores da extinta Caixa Econômica Estadual estão registrados na Sec. Adm. e dos Recursos Humanos.
- 2) As empresas estatais, e seus empregados, aparecem aqui como Sociedade de Economia Mista.
- 3) Fundações de Direto Público: FOSPA, FEPAGRO, FEPPS e FIGTF. Todas as demais são fundações de direito privado.

Fonte: Secretaria da Fazenda

SÉRIE HISTÓRICA DE SERVIDORES DO ESTADO - NÚMERO DE VÍNCULOS

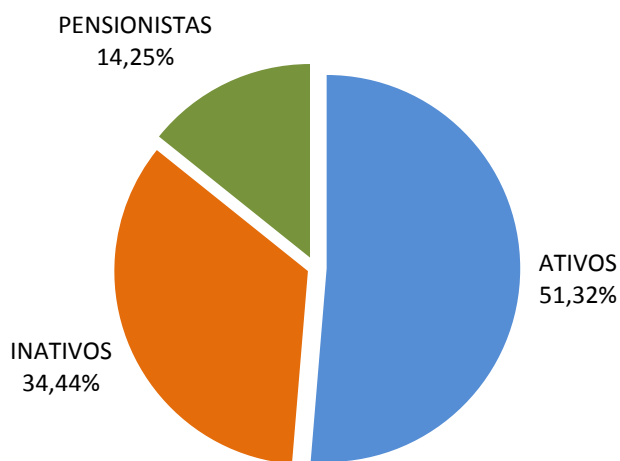
MÊS/ANO		DEZ/02	DEZ/03	DEZ/04	DEZ/05	DEZ/06	DEZ/07	DEZ/08	DEZ/09	DEZ/10	DEZ/11	DEZ/12	DEZ/13	DEZ/14	DEZ/15
ADM. DIRETA	Ativos	174.248	175.791	177.046	173.958	173.389	166.560	161.843	163.521	162.844	162.120	166.767	162.577	163.751	155.689
	Inativos	110.968	114.314	116.137	117.280	118.860	121.609	125.627	130.330	132.734	136.887	140.373	143.221	146.661	152.227
	Pensionistas ¹	1.812	1.740	1.656	1.663	1.512	1.377	1.301	1.273	1.274	974	946	971	961	958
	Total	287.028	291.845	294.839	292.901	293.761	289.546	288.771	295.124	296.852	299.981	308.086	306.769	311.373	308.874
FUNDAÇÕES	Ativos	5.177	5.322	5.415	5.324	5.585	5.169	5.082	5.082	4.959	5.122	5.278	5.755	6.105	5.831
	Inativos	-	-	-	-	-	-	-	-	3	3	5	6	7	18
	Total	5.177	5.322	5.415	5.324	5.585	5.169	5.082	5.082	4.962	5.125	5.283	5.761	6.112	5.849
AUTARQUIAS	Ativos	4.337	4.042	3.888	3.786	3.785	3.538	3.363	3.678	3.649	3.602	3.548	3.473	3.717	4.230
	Inativos	6.107	5.904	5.768	5.574	5.393	5.219	5.204	5.053	5.083	5.114	5.066	5.087	4.888	4.737
	Pensionistas ²	48.948	48.689	48.995	49.168	49.531	49.048	48.804	48.307	47.604	47.557	47.765	46.337	45.921	46.759
	Total	59.392	58.635	58.651	58.528	58.709	57.805	57.371	57.038	56.336	56.273	56.379	54.897	54.526	55.726
TOTAL ³	Ativos	183.762	185.155	186.349	183.068	182.759	175.267	170.288	172.281	171.452	170.844	175.593	171.805	173.573	165.750
	Inativos	117.075	120.218	121.905	122.854	124.253	126.828	130.831	135.383	137.820	142.004	145.444	148.314	151.556	156.982
	Pensionistas	50.760	50.429	50.651	50.831	51.043	50.425	50.105	49.580	48.878	48.531	48.711	47.308	46.882	47.717
TOTAL GERAL		351.597	355.802	358.905	356.753	358.055	352.520	351.224	357.244	358.150	361.379	369.748	367.427	372.011	370.449



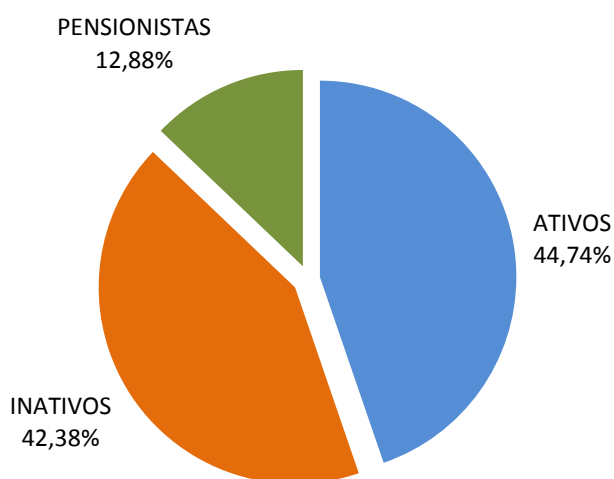
- Obs:
- 1) Referente às pensões vitalícias e às especiais.
 - 2) Referente às pensões por morte recebidas do IPERGS pelos dependentes de servidores filiados ao Regime Próprio de Previdência Social.
 - 3) Não estão incluídos os empregados das chamadas Estatais - empregados celetistas de empresas públicas e sociedades de economia mista.

GRÁFICOS - NÚMERO DE VÍNCULOS POR SITUAÇÃO

Composição do Nº de Vínculos de Servidores da Adm. Direta e Indireta em DEZ/2005



Composição do Nº de Vínculos de Servidores da Adm. Direta e Indireta em DEZ/2015



OBS: Não incluídos os empregados das chamadas Estatais - empregados celetistas de empresas públicas e sociedades de economia mista.

SECRETARIA DA FAZENDA DO ESTADO DO RIO GRANDE DO SUL

SUBSECRETARIA DO TESOURO DO ESTADO

Divisão de Planejamento Financeiro e do SIAC

Seção de Estudos de Pessoal e Previdência

Rua Siqueira Campos, 1044 - 3º andar

CEP: 90010-001

Porto Alegre - RS

Telefone: (51) 3214.5597

www.sefaz.rs.gov.br

dplan.tesouro@sefaz.rs.gov.br

sepep.tesouro@sefaz.rs.gov.br