



ESTADO DO RIO GRANDE DO SUL
SECRETARIA DA FAZENDA
TESOURO DO ESTADO

BOLETIM INFORMATIVO DE PESSOAL

Número 166

FEVEREIRO

ÍNDICE

Despesa de Pessoal e Encargos da Administração Direta e Transferências para a Administração Indireta:	
- Nominal	3
- Corrigida pelo IGP-DI	5
- Corrigida pelo IPCA	7
Folha Mensal por Poder	10
Servidores da Administração Direta	11
Servidores da Administração Indireta	13
Servidores da Administração Direta e Indireta	14

DESPESA DE PESSOAL

DESPESA DE PESSOAL E ENCARGOS DA ADMINISTRAÇÃO DIRETA E TRANSFERÊNCIAS PARA A ADMINISTRAÇÃO INDIRETA¹

VALORES NOMINAIS (em R\$)

Mês	Mensal			Acumulado dos Últimos 12 Meses			Acumulado no Ano	
	Valor ² (em milhões)	Variação % sobre		Valor (em milhões)	Variação % sobre		Valor (em milhões)	Variação % sobre Mesmo Mês do Ano Anterior
		Mês Anterior	Mesmo Mês do Ano Anterior		Mês Anterior	Mesmo Mês do Ano Anterior		
Jan/08	834,3	-9,1%	8,3%	9.606,8	0,7%	9,0%	834,3	8,3%
Fev	863,1	3,4%	6,2%	9.657,0	0,5%	8,3%	1.697,4	7,2%
Mar	839,2	-2,8%	11,2%	9.741,3	0,9%	8,8%	2.536,6	8,5%
Abr	834,8	-0,5%	2,9%	9.765,1	0,2%	7,7%	3.371,3	7,1%
Mai	834,5	0,0%	12,5%	9.857,6	0,9%	8,5%	4.205,8	8,1%
Jun	854,6	2,4%	7,5%	9.917,1	0,6%	8,0%	5.060,4	8,0%
Jul	867,7	1,5%	7,5%	9.977,8	0,6%	7,6%	5.928,1	7,9%
Ago	897,3	3,4%	17,2%	10.109,5	1,3%	8,7%	6.825,4	9,1%
Set	864,7	-3,6%	8,1%	10.174,2	0,6%	8,5%	7.690,1	8,9%
Out	898,0	3,9%	14,0%	10.284,9	1,1%	9,5%	8.588,0	9,5%
Nov	888,3	-1,1%	14,0%	10.394,0	1,1%	10,0%	9.476,3	9,9%
Dez	943,0	6,2%	2,8%	10.419,3	0,2%	9,2%	10.419,3	9,2%
Jan/09	930,3	-1,4%	11,5%	10.515,2	0,9%	9,5%	930,3	11,5%
Fev	906,5	-2,6%	5,0%	10.558,7	0,4%	9,3%	1.836,8	8,2%
Mar	927,3	2,3%	10,5%	10.646,8	0,8%	9,3%	2.764,0	9,0%
Abr	924,8	-0,3%	10,8%	10.736,8	0,8%	10,0%	3.688,9	9,4%
Mai	930,0	0,6%	11,4%	10.832,4	0,9%	9,9%	4.618,9	9,8%
Jun	924,0	-0,6%	8,1%	10.901,8	0,6%	9,9%	5.542,9	9,5%
Jul	968,3	4,8%	11,6%	11.002,5	0,9%	10,3%	6.511,3	9,8%
Ago	953,4	-1,5%	6,2%	11.058,5	0,5%	9,4%	7.464,6	9,4%
Set	912,1	-4,3%	5,5%	11.106,0	0,4%	9,2%	8.376,7	8,9%
Out	940,2	3,1%	4,7%	11.148,2	0,4%	8,4%	9.316,9	8,5%
Nov	938,5	-0,2%	5,7%	11.198,4	0,5%	7,7%	10.255,4	8,2%
Dez	1.232,5	31,3%	30,7%	11.487,9	2,6%	10,3%	11.487,9	10,3%
Jan/10	1.091,2	-11,5%	17,3%	11.648,8	1,4%	10,8%	1.091,2	17,3%
Fev	966,8	-11,4%	6,7%	11.709,1	0,5%	10,9%	2.058,0	12,0%
Mar	837,6	-13,4%	-9,7%	11.619,4	-0,8%	9,1%	2.895,5	4,8%
Abr	1.449,4	73,1%	56,7%	12.144,0	4,5%	13,1%	4.344,9	17,8%
Mai	1.037,6	-28,4%	11,6%	12.251,5	0,9%	13,1%	5.382,5	16,5%
Jun	1.049,8	1,2%	13,6%	12.377,3	1,0%	13,5%	6.432,3	16,0%
Jul	1.144,2	9,0%	18,2%	12.553,2	1,4%	14,1%	7.576,6	16,4%
Ago	831,0	-27,4%	-12,8%	12.430,8	-1,0%	12,4%	8.407,5	12,6%
Set	1.105,0	33,0%	21,1%	12.623,7	1,6%	13,7%	9.512,6	13,6%
Out	1.259,0	13,9%	33,9%	12.942,5	2,5%	16,1%	10.771,5	15,6%
Nov	1.050,7	-16,5%	12,0%	13.054,7	0,9%	16,6%	11.822,2	15,3%
Dez	1.728,9	64,5%	40,3%	13.551,1	3,8%	18,0%	13.551,1	18,0%

VALORES NOMINAIS (em R\$)

Mês	Mensal			Acumulado dos Últimos 12 Meses			Acumulado no Ano	
	Valor ² (em milhões)	Variação % sobre		Valor (em milhões)	Variação % sobre		Valor (em milhões)	Variação % sobre Mesmo Mês do Ano Anterior
		Mês Anterior	Mesmo Mês do Ano Anterior		Mês Anterior	Mesmo Mês do Ano Anterior		
Jan/11	1.248,4	-27,8%	14,4%	13.708,3	1,2%	17,7%	1.248,4	14,4%
Fev	955,4	-23,5%	-1,2%	13.696,9	-0,1%	17,0%	2.203,8	7,1%
Mar	1.328,9	39,1%	58,7%	14.188,3	3,6%	22,1%	3.532,7	22,0%
Abr	954,3	-28,2%	-34,2%	13.693,2	-3,5%	12,8%	4.487,1	3,3%
Mai	1.354,8	42,0%	30,6%	14.010,4	2,3%	14,4%	5.841,9	8,5%
Jun	1.218,9	-10,0%	16,1%	14.179,6	1,2%	14,6%	7.060,8	9,8%
Jul	967,1	-20,7%	-15,5%	14.002,5	-1,2%	11,5%	8.027,9	6,0%
Ago	1.143,1	18,2%	37,6%	14.314,6	2,2%	15,2%	9.171,0	9,1%
Set	1.305,7	14,2%	18,2%	14.515,2	1,4%	15,0%	10.476,7	10,1%
Out	1.037,7	-20,5%	-17,6%	14.293,9	-1,5%	10,4%	11.514,4	6,9%
Nov	1.244,0	19,9%	18,4%	14.487,2	1,4%	11,0%	12.758,3	7,9%
Dez	1.489,9	19,8%	-13,8%	14.248,2	-1,6%	5,1%	14.248,2	5,1%
Jan/12	1.321,8	-11,3%	5,9%	14.321,7	0,5%	4,5%	1.321,8	5,9%
Fev	1.224,8	-7,3%	28,2%	14.591,1	1,9%	6,5%	2.546,6	15,6%
Mar	1.264,4	3,2%	-4,9%	14.526,5	-0,4%	2,4%	3.811,0	7,9%
Abr	1.186,9	-6,1%	24,4%	14.759,1	1,6%	7,8%	4.998,0	11,4%
Mai	1.291,1	8,8%	-4,7%	14.695,4	-0,4%	4,9%	6.289,1	7,7%
Jun	1.251,2	-3,1%	2,6%	14.727,7	0,2%	3,9%	7.540,3	6,8%
Jul	1.257,7	0,5%	30,0%	15.018,3	2,0%	7,3%	8.798,0	9,6%
Ago	1.289,0	2,5%	12,8%	15.164,2	1,0%	5,9%	10.087,0	10,0%
Set	1.246,9	-3,3%	-4,5%	15.105,4	-0,4%	4,1%	11.333,8	8,2%
Out	1.043,0	-16,3%	0,5%	15.110,7	0,0%	5,7%	12.376,8	7,5%
Nov	1.541,3	47,8%	23,9%	15.408,1	2,0%	6,4%	13.918,2	9,1%
Dez	1.875,7	21,7%	25,9%	15.793,9	2,5%	10,8%	15.793,9	10,8%
Jan/13	1.456,5	-22,3%	10,2%	15.928,6	0,9%	11,2%	1.456,5	10,2%
Fev	1.408,4	-3,3%	15,0%	16.112,1	1,2%	10,4%	2.864,9	12,5%
Mar	1.357,7	-3,6%	7,4%	16.205,5	0,6%	11,6%	4.222,6	10,8%
Abr	1.399,7	3,1%	17,9%	16.418,3	1,3%	11,2%	5.622,3	12,5%
Mai	1.404,6	0,3%	8,8%	16.531,8	0,7%	12,5%	7.026,9	11,7%
Jun	1.408,9	0,3%	12,6%	16.689,4	1,0%	13,3%	8.435,8	11,9%
Jul	1.431,4	1,6%	13,8%	16.863,1	1,0%	12,3%	9.867,2	12,2%
Ago	1.468,8	2,6%	14,0%	17.043,0	1,1%	12,4%	11.336,0	12,4%
Set	1.427,0	-2,9%	14,4%	17.223,1	1,1%	14,0%	12.763,0	12,6%
Out	1.225,1	-14,1%	17,5%	17.405,2	1,1%	15,2%	13.988,1	13,0%
Nov	1.813,9	48,1%	17,7%	17.677,7	1,6%	14,7%	15.802,0	13,5%
Dez	2.290,9	26,3%	22,1%	18.092,9	2,3%	14,6%	18.092,9	14,6%
Jan\14	1.651,9	-27,9%	13,4%	18.288,2	1,1%	14,8%	1.651,9	13,4%
Fev	1.499,0	-9,3%	6,4%	18.378,9	0,5%	14,1%	3.150,9	10,0%
Mar	1.520,0	1,4%	12,0%	18.541,2	0,9%	14,4%	4.670,9	10,6%
Abr	2.331,9	53,4%	66,6%	19.473,4	5,0%	18,6%	7.002,8	24,6%
Mai	1.581,7	-32,2%	12,6%	19.650,5	0,9%	18,9%	8.584,5	22,2%
Jun	1.621,3	2,5%	15,1%	19.862,9	1,1%	19,0%	10.205,8	21,0%
Jul	1.615,7	-0,3%	12,9%	20.047,2	0,9%	18,9%	11.821,5	19,8%
Ago	1.787,9	10,7%	21,7%	20.366,3	1,6%	19,5%	13.609,4	20,1%
Set	1.729,1	-3,3%	21,2%	20.668,5	1,5%	20,0%	15.338,6	20,2%
Out	1.736,4	0,4%	41,7%	21.179,7	2,5%	21,7%	17.074,9	22,1%
Nov	1.914,0	10,2%	5,5%	21.279,8	0,5%	20,4%	18.988,9	20,2%
Dez	1.596,8	-16,6%	-30,3%	20.585,7	-3,3%	13,8%	20.585,7	13,8%
Jan\15	1.250,2	-21,7%	-24,3%	20.184,1	-2,0%	10,4%	21.835,9	1221,9%
Fev ³	2.504,6	100,3%	67,1%	21.189,7	5,0%	15,3%	24.340,5	672,5%

Obs:

- 1 - os valores referem-se à despesa orçamentária empenhada ajustada, incluídas as transferências a Autarquias e Fundações que necessitam de aportes de recursos do Tesouro do Estado
- 2 - a despesa mensal inclui a provisão para pagamento de 13º salário/vencimento
- 3 - parte das transferências para pagamento dos benefícios com inativos de janeiro/15 foram lançadas em fevereiro/15.

Fonte : Secretaria da Fazenda

DESPESA DE PESSOAL

DESPESA DE PESSOAL E ENCARGOS DA ADMINISTRAÇÃO DIRETA E TRANSFERÊNCIAS PARA A ADMINISTRAÇÃO INDIRETA¹

VALORES CORRIGIDOS PELO IGP-DI (em R\$)

Mês	Mensal			Acumulado dos Últimos 12 Meses			Acumulado no Ano	
	Valor ² (em milhões)	Variação % sobre		Valor (em milhões)	Variação % sobre		Valor (em milhões)	Variação % sobre Mesmo Mês do Ano Anterior
		Mês Anterior	Mesmo Mês do Ano Anterior		Mês Anterior	Mesmo Mês do Ano Anterior		
Jan/08	1.244,0	-10,0%	-0,2%	15.065,1	0,0%	3,3%	1.244,0	-0,2%
Fev	1.281,9	3,0%	-2,3%	15.035,1	-0,2%	2,2%	2.525,9	-1,2%
Mar	1.237,8	-3,4%	1,8%	15.057,2	0,1%	2,3%	3.763,7	-0,3%
Abr	1.217,7	-1,6%	-6,6%	14.970,7	-0,6%	0,9%	4.981,4	-1,9%
Mai	1.194,8	-1,9%	0,3%	14.974,1	0,0%	1,1%	6.176,2	-1,5%
Jun	1.200,9	0,5%	-5,7%	14.901,6	-0,5%	-0,2%	7.377,1	-2,2%
Jul	1.205,7	0,4%	-6,4%	14.819,8	-0,5%	-1,3%	8.582,8	-2,8%
Ago	1.251,7	3,8%	3,9%	14.866,7	0,3%	-1,0%	9.834,6	-2,0%
Set	1.201,8	-4,0%	-3,4%	14.824,2	-0,3%	-1,6%	11.036,3	-2,2%
Out	1.234,6	2,7%	1,6%	14.843,2	0,1%	-1,1%	12.270,9	-1,8%
Nov	1.220,4	-1,1%	2,5%	14.873,1	0,2%	-1,0%	13.491,4	-1,4%
Dez	1.301,4	6,6%	-5,8%	14.792,8	-0,5%	-1,8%	14.792,8	-1,8%
Jan/09	1.283,6	-1,4%	3,2%	14.832,4	0,3%	-1,5%	1.283,6	3,2%
Fev	1.252,4	-2,4%	-2,3%	14.802,9	-0,2%	-1,5%	2.536,1	0,4%
Mar	1.292,0	3,2%	4,4%	14.857,1	0,4%	-1,3%	3.828,0	1,7%
Abr	1.288,0	-0,3%	5,8%	14.927,4	0,5%	-0,3%	5.116,0	2,7%
Mai	1.292,9	0,4%	8,2%	15.025,5	0,7%	0,3%	6.408,9	3,8%
Jun	1.288,7	-0,3%	7,3%	15.113,3	0,6%	1,4%	7.697,6	4,3%
Jul	1.359,2	5,5%	12,7%	15.266,8	1,0%	3,0%	9.056,8	5,5%
Ago	1.336,9	-1,6%	6,8%	15.352,0	0,6%	3,3%	10.393,8	5,7%
Set	1.276,0	-4,6%	6,2%	15.426,2	0,5%	4,1%	11.669,8	5,7%
Out	1.315,8	3,1%	6,6%	15.507,4	0,5%	4,5%	12.985,5	5,8%
Nov	1.312,5	-0,3%	7,5%	15.599,4	0,6%	4,9%	14.298,0	6,0%
Dez	1.725,6	31,5%	32,6%	16.023,6	2,7%	8,3%	16.023,6	8,3%
Jan/10	1.512,5	-12,4%	17,8%	16.252,5	1,4%	9,6%	1.512,5	17,8%
Fev	1.325,6	-12,4%	5,8%	16.325,6	0,5%	10,3%	2.838,1	11,9%
Mar	1.141,2	-13,9%	-11,7%	16.174,8	-0,9%	8,9%	3.979,2	3,9%
Abr	1.960,7	71,8%	52,2%	16.847,6	4,2%	12,9%	5.939,9	16,1%
Mai	1.382,0	-29,5%	6,9%	16.936,6	0,5%	12,7%	7.321,9	14,2%
Jun	1.393,4	0,8%	8,1%	17.041,3	0,6%	12,8%	8.715,3	13,2%
Jul	1.515,5	8,8%	11,5%	17.197,6	0,9%	12,6%	10.230,8	13,0%
Ago	1.088,6	-28,2%	-18,6%	16.949,3	-1,4%	10,4%	11.319,4	8,9%
Set	1.432,0	31,5%	12,2%	17.105,2	0,9%	10,9%	12.751,4	9,3%
Out	1.614,8	12,8%	22,7%	17.404,3	1,7%	12,2%	14.366,2	10,6%
Nov	1.326,7	-17,8%	1,1%	17.418,5	0,1%	11,7%	15.692,9	9,8%
Dez	2.174,8	63,9%	26,0%	17.867,7	2,6%	11,5%	17.867,7	11,5%

VALORES CORRIGIDOS PELO IGP-DI (em R\$)

Mês	Mensal			Acumulado dos Últimos 12 Meses			Acumulado no Ano	
	Valor ² (em milhões)	Variação % sobre		Valor (em milhões)	Variação % sobre		Valor (em milhões)	Variação % sobre Mesmo Mês do Ano Anterior
		Mês Anterior	Mesmo Mês do Ano Anterior		Mês Anterior	Mesmo Mês do Ano Anterior		
Jan/11	1.555,2	-28,5%	2,8%	17.910,4	0,2%	10,2%	1.555,2	2,8%
Fev	1.179,0	-24,2%	-11,1%	17.763,8	-0,8%	8,8%	2.734,1	-3,7%
Mar	1.629,9	38,2%	42,8%	18.252,5	2,8%	12,8%	4.364,0	9,7%
Abr	1.164,7	-28,5%	-40,6%	17.456,5	-4,4%	3,6%	5.528,7	-6,9%
Mai	1.653,3	42,0%	19,6%	17.727,8	1,6%	4,7%	7.182,0	-1,9%
Jun	1.489,5	-9,9%	6,9%	17.823,9	0,5%	4,6%	8.671,5	-0,5%
Jul	1.182,3	-20,6%	-22,0%	17.490,7	-1,9%	1,7%	9.853,8	-3,7%
Ago	1.389,0	17,5%	27,6%	17.791,1	1,7%	5,0%	11.242,8	-0,7%
Set	1.574,7	13,4%	10,0%	17.933,8	0,8%	4,8%	12.817,5	0,5%
Out	1.246,5	-20,8%	-22,8%	17.565,6	-2,1%	0,9%	14.064,0	-2,1%
Nov	1.488,0	19,4%	12,2%	17.726,8	0,9%	1,8%	15.552,0	-0,9%
Dez	1.785,0	20,0%	-17,9%	17.337,0	-2,2%	-3,0%	17.337,0	-3,0%
Jan/12	1.578,9	-11,5%	1,5%	17.360,7	0,1%	-3,1%	1.578,9	1,5%
Fev	1.462,0	-7,4%	24,0%	17.643,8	1,6%	-0,7%	3.040,9	11,2%
Mar	1.500,9	2,7%	-7,9%	17.514,8	-0,7%	-4,0%	4.541,8	4,1%
Abr	1.394,8	-7,1%	19,8%	17.744,9	1,3%	1,7%	5.936,6	7,4%
Mai	1.503,4	7,8%	-9,1%	17.595,0	-0,8%	-0,7%	7.440,0	3,6%
Jun	1.447,1	-3,8%	-2,8%	17.552,6	-0,2%	-1,5%	8.887,1	2,5%
Jul	1.432,8	-1,0%	21,2%	17.803,1	1,4%	1,8%	10.319,9	4,7%
Ago	1.449,8	1,2%	4,4%	17.863,8	0,3%	0,4%	11.769,7	4,7%
Set	1.390,1	-4,1%	-11,7%	17.679,3	-1,0%	-1,4%	13.159,8	2,7%
Out	1.166,5	-16,1%	-6,4%	17.599,3	-0,5%	0,2%	14.326,3	1,9%
Nov	1.719,6	47,4%	15,6%	17.830,9	1,3%	0,6%	16.045,9	3,2%
Dez	2.078,9	20,9%	16,5%	18.124,8	1,6%	4,5%	18.124,8	4,5%
Jan/13	1.609,4	-22,6%	1,9%	18.155,2	0,2%	4,6%	1.609,4	1,9%
Fev	1.553,1	-3,5%	6,2%	18.246,3	0,5%	3,4%	3.162,4	4,0%
Mar	1.492,7	-3,9%	-0,5%	18.238,1	0,0%	4,1%	4.655,1	2,5%
Abr	1.539,7	3,2%	10,4%	18.383,0	0,8%	3,6%	6.194,8	4,3%
Mai	1.540,1	0,0%	2,4%	18.419,7	0,2%	4,7%	7.734,9	4,0%
Jun	1.533,1	-0,5%	5,9%	18.505,8	0,5%	5,4%	9.268,0	4,3%
Jul	1.555,5	1,5%	8,6%	18.628,4	0,7%	4,6%	10.823,5	4,9%
Ago	1.588,8	2,1%	9,6%	18.767,5	0,7%	5,1%	12.412,3	5,5%
Set	1.522,8	-4,2%	9,5%	18.900,1	0,7%	6,9%	13.935,1	5,9%
Out	1.299,3	-14,7%	11,4%	19.032,9	0,7%	8,1%	15.234,4	6,3%
Nov	1.918,3	47,6%	11,6%	19.231,7	1,0%	7,9%	17.152,7	6,9%
Dez	2.406,3	25,4%	15,7%	19.559,1	1,7%	7,9%	19.559,1	7,9%
Jan\14	1.728,1	-28,2%	7,4%	19.677,8	0,6%	8,4%	1.728,1	7,4%
Fev	1.555,0	-10,0%	0,1%	19.679,7	0,0%	7,9%	3.283,1	3,8%
Mar	1.553,8	-0,1%	4,1%	19.740,9	0,3%	8,2%	4.836,9	3,9%
Abr	2.373,0	52,7%	54,1%	20.574,2	4,2%	11,9%	7.209,9	16,4%
Mai	1.616,9	-31,9%	5,0%	20.650,9	0,4%	12,1%	8.826,8	14,1%
Jun	1.668,0	3,2%	8,8%	20.785,8	0,7%	12,3%	10.494,8	13,2%
Jul	1.671,4	0,2%	7,5%	20.901,8	0,6%	12,2%	12.166,2	12,4%
Ago	1.848,4	10,6%	16,3%	21.161,4	1,2%	12,8%	14.014,6	12,9%
Set	1.787,3	-3,3%	17,4%	21.425,9	1,2%	13,4%	15.801,9	13,4%
Out	1.784,2	-0,2%	37,3%	21.910,8	2,3%	15,1%	17.586,1	15,4%
Nov	1.944,5	9,0%	1,4%	21.936,9	0,1%	14,1%	17.802,5	3,8%
Dez	1.616,1	-16,9%	-32,8%	21.146,7	-3,6%	8,1%	17.863,6	-8,7%
Jan/15	1.256,9	-22,2%	-27,3%	20.675,5	-2,2%	5,1%	17.566,7	916,5%
Fev ³	2.504,6	99,3%	61,1%	21.625,1	4,6%	9,9%	17.698,3	439,1%

Obs:

- 1 - os valores referem-se à despesa orçamentária empenhada ajustada, incluídas as transferências a Autarquias e Fundações que necessitam de aportes de recursos do Tesouro do Estado
- 2 - a despesa mensal inclui a provisão para pagamento de 13º salário/vencimento
- 3 - parte das transferências para pagamento dos benefícios com inativos de janeiro/15 foram lançadas em fevereiro/15.

Fonte : Secretaria da Fazenda

DESPESA DE PESSOAL

DESPESA DE PESSOAL E ENCARGOS DA ADMINISTRAÇÃO DIRETA E TRANSFERÊNCIAS PARA A ADMINISTRAÇÃO INDIRETA¹

VALORES CORRIGIDOS PELO IPCA (em R\$)

Mês	Mensal			Acumulado dos Últimos 12 Meses			Acumulado no Ano	
	Valor ² (em milhões)	Variação % sobre		Valor (em milhões)	Variação % sobre		Valor (em milhões)	Variação % sobre Mesmo Mês do Ano Anterior
		Mês Anterior	Mesmo Mês do Ano Anterior		Mês Anterior	Mesmo Mês do Ano Anterior		
Jan/08	1.058,0	-9,6%	3,6%	12.458,5	0,3%	5,0%	1.058,0	3,6%
Fev	1.089,1	2,9%	1,5%	12.474,5	0,1%	4,2%	2.147,2	2,5%
Mar	1.053,9	-3,2%	6,1%	12.535,6	0,5%	4,5%	3.201,1	3,7%
Abr	1.042,7	-1,1%	-2,0%	12.514,3	-0,2%	3,3%	4.243,7	2,2%
Mai	1.034,1	-0,8%	6,5%	12.577,6	0,5%	4,0%	5.277,9	3,0%
Jun	1.051,3	1,7%	1,3%	12.591,5	0,1%	3,2%	6.329,2	2,8%
Jul	1.061,7	1,0%	1,1%	12.602,9	0,1%	2,7%	7.390,9	2,5%
Ago	1.094,9	3,1%	10,4%	12.706,1	0,8%	3,5%	8.485,8	3,5%
Set	1.052,4	-3,9%	1,7%	12.724,0	0,1%	3,1%	9.538,2	3,3%
Out	1.088,0	3,4%	7,2%	12.796,9	0,6%	3,9%	10.626,2	3,7%
Nov	1.072,4	-1,4%	7,2%	12.868,5	0,6%	4,2%	11.698,6	4,0%
Dez	1.135,3	5,9%	-3,0%	12.833,8	-0,3%	3,3%	12.833,8	3,3%
Jan/09	1.114,6	-1,8%	5,3%	12.890,4	0,4%	3,5%	1.114,6	5,3%
Fev	1.080,2	-3,1%	-0,8%	12.881,4	-0,1%	3,3%	2.194,8	2,2%
Mar	1.102,8	2,1%	4,6%	12.930,3	0,4%	3,1%	3.297,5	3,0%
Abr	1.094,6	-0,7%	5,0%	12.982,2	0,4%	3,7%	4.392,1	3,5%
Mai	1.095,6	0,1%	5,9%	13.043,6	0,5%	3,7%	5.487,7	4,0%
Jun	1.084,6	-1,0%	3,2%	13.077,0	0,3%	3,9%	6.572,3	3,8%
Jul	1.133,9	4,5%	6,8%	13.149,1	0,6%	4,3%	7.706,2	4,3%
Ago	1.114,7	-1,7%	1,8%	13.168,8	0,2%	3,6%	8.820,8	3,9%
Set	1.063,9	-4,6%	1,1%	13.180,4	0,1%	3,6%	9.884,8	3,6%
Out	1.093,6	2,8%	0,5%	13.186,0	0,0%	3,0%	10.978,3	3,3%
Nov	1.087,1	-0,6%	1,4%	13.200,8	0,1%	2,6%	12.065,5	3,1%
Dez	1.422,5	30,8%	25,3%	13.488,0	2,2%	5,1%	13.488,0	5,1%
Jan/10	1.250,0	-12,1%	12,1%	13.623,4	1,0%	5,7%	1.250,0	12,1%
Fev	1.099,0	-12,1%	1,7%	13.642,1	0,1%	5,9%	2.348,9	7,0%
Mar	947,1	-13,8%	-14,1%	13.486,5	-1,1%	4,3%	3.296,0	0,0%
Abr	1.629,7	72,1%	48,9%	14.021,6	4,0%	8,0%	4.925,7	12,2%
Mai	1.161,7	-28,7%	6,0%	14.087,7	0,5%	8,0%	6.087,4	10,9%
Jun	1.175,3	1,2%	8,4%	14.178,4	0,6%	8,4%	7.262,7	10,5%
Jul	1.280,9	9,0%	13,0%	14.325,5	1,0%	8,9%	8.543,7	10,9%
Ago	929,9	-27,4%	-16,6%	14.140,7	-1,3%	7,4%	9.473,5	7,4%
Set	1.231,0	32,4%	15,7%	14.307,8	1,2%	8,6%	10.704,6	8,3%
Out	1.392,1	13,1%	27,3%	14.606,3	2,1%	10,8%	12.096,6	10,2%
Nov	1.152,2	-17,2%	6,0%	14.671,3	0,4%	11,1%	13.248,8	9,8%
Dez	1.884,0	63,5%	32,4%	15.132,9	3,1%	12,2%	15.132,9	12,2%

VALORES CORRIGIDOS PELO IPCA (em R\$)

Mês	Mensal			Acumulado dos Últimos 12 Meses			Acumulado no Ano	
	Valor ² (em milhões)	Variação % sobre		Valor (em milhões)	Variação % sobre		Valor (em milhões)	Variação % sobre Mesmo Mês do Ano Anterior
		Mês Anterior	Mesmo Mês do Ano Anterior		Mês Anterior	Mesmo Mês do Ano Anterior		
Jan/11	1.349,2	-28,4%	7,9%	15.232,1	0,7%	11,8%	1.349,2	7,9%
Fev	1.024,4	-24,1%	-6,8%	15.157,6	-0,5%	11,1%	2.373,6	1,1%
Mar	1.413,7	38,0%	49,3%	15.624,2	3,1%	15,9%	3.787,4	14,9%
Abr	1.007,4	-28,7%	-38,2%	15.001,9	-4,0%	7,0%	4.794,8	-2,7%
Mai	1.423,5	41,3%	22,5%	15.263,8	1,7%	8,3%	6.218,3	2,2%
Jun	1.278,9	-10,2%	8,8%	15.367,3	0,7%	8,4%	7.497,2	3,2%
Jul	1.013,0	-20,8%	-20,9%	15.099,4	-1,7%	5,4%	8.510,2	-0,4%
Ago	1.193,0	17,8%	28,3%	15.362,5	1,7%	8,6%	9.703,2	2,4%
Set	1.355,4	13,6%	10,1%	15.486,9	0,8%	8,2%	11.058,6	3,3%
Out	1.072,6	-20,9%	-22,9%	15.167,5	-2,1%	3,8%	12.131,2	0,3%
Nov	1.279,2	19,3%	11,0%	15.294,4	0,8%	4,2%	13.410,4	1,2%
Dez	1.524,5	19,2%	-19,1%	14.934,9	-2,4%	-1,3%	14.934,9	-1,3%
Jan/12	1.345,0	-11,8%	-0,3%	14.930,6	0,0%	-2,0%	1.345,0	-0,3%
Fev	1.240,7	-7,8%	21,1%	15.146,9	1,4%	-0,1%	2.585,7	8,9%
Mar	1.278,1	3,0%	-9,6%	15.011,3	-0,9%	-3,9%	3.863,7	2,0%
Abr	1.192,2	-6,7%	18,3%	15.196,0	1,2%	1,3%	5.055,9	5,4%
Mai	1.292,1	8,4%	-9,2%	15.064,6	-0,9%	-1,3%	6.348,0	2,1%
Jun	1.251,2	-3,2%	-2,2%	15.036,9	-0,2%	-2,1%	7.599,3	1,4%
Jul	1.423,3	13,8%	40,5%	15.447,2	2,7%	2,3%	9.022,6	6,0%
Ago	1.452,8	2,1%	21,8%	15.707,1	1,7%	2,2%	10.475,3	8,0%
Set	1.397,3	-3,8%	3,1%	15.749,0	0,3%	1,7%	11.872,7	7,4%
Out	1.162,0	-16,8%	8,3%	15.838,4	0,6%	4,4%	13.034,7	7,4%
Nov	1.707,0	46,9%	33,4%	16.266,2	2,7%	6,4%	14.741,7	9,9%
Dez	2.061,0	20,7%	35,2%	16.802,7	3,3%	12,5%	16.802,7	12,5%
Jan/13	1.586,8	-23,0%	18,0%	17.044,5	1,4%	14,2%	1.586,8	18,0%
Fev	1.525,1	-3,9%	22,9%	17.328,9	1,7%	14,4%	3.111,9	20,4%
Mar	1.463,4	-4,0%	14,5%	17.514,3	1,1%	16,7%	4.575,3	18,4%
Abr	1.500,5	2,5%	25,9%	17.822,6	1,8%	17,3%	6.075,8	20,2%
Mai	1.500,1	0,0%	16,1%	18.030,5	1,2%	19,7%	7.575,9	19,3%
Jun	1.500,8	0,0%	19,9%	18.280,1	1,4%	21,6%	9.076,6	19,4%
Jul	1.524,3	1,6%	7,1%	18.381,1	0,6%	19,0%	10.601,0	17,5%
Ago	1.560,5	2,4%	7,4%	18.488,8	0,6%	17,7%	12.161,4	16,1%
Set	1.510,7	-3,2%	8,1%	18.602,1	0,6%	18,1%	13.672,1	15,2%
Out	1.289,6	-14,6%	11,0%	18.729,7	0,7%	18,3%	14.961,7	14,8%
Nov	1.899,1	47,3%	11,3%	18.921,8	1,0%	16,3%	16.860,8	14,4%
Dez	2.376,8	25,2%	15,3%	19.237,6	1,7%	14,5%	19.237,6	14,5%
Jan\14	1.704,4	-28,3%	7,4%	19.355,2	0,6%	13,6%	1.704,4	7,4%
Fev	1.536,0	-9,9%	0,7%	19.366,1	0,1%	11,8%	3.240,4	4,1%
Mar	1.543,4	0,5%	5,5%	19.446,1	0,4%	11,0%	4.783,8	4,6%
Abr	2.352,0	52,4%	56,8%	20.297,6	4,4%	13,9%	7.135,8	17,4%
Mai	1.588,0	-32,5%	5,9%	20.385,5	0,4%	13,1%	8.723,8	15,2%
Jun	1.621,3	2,1%	8,0%	20.506,1	0,6%	12,2%	10.345,2	14,0%
Jul	1.698,0	4,7%	11,4%	20.679,8	0,8%	12,5%	12.043,1	13,6%
Ago	1.874,3	10,4%	20,1%	20.993,6	1,5%	13,5%	13.917,4	14,4%
Set	1.802,4	-3,8%	19,3%	21.285,3	1,4%	14,4%	15.719,8	15,0%
Out	1.802,3	0,0%	39,8%	21.798,0	2,4%	16,4%	17.522,2	17,1%
Nov	1.976,6	9,7%	4,1%	21.875,6	0,4%	15,6%	17.794,4	5,5%
Dez	1.636,3	-17,2%	-31,2%	21.135,1	-3,4%	9,9%	17.894,7	-7,0%
Jan\15	1.265,5	-22,7%	-25,8%	20.696,3	-2,1%	6,9%	17.616,8	933,6%
Fev ³	2.504,6	97,9%	63,1%	21.664,8	4,7%	11,9%	17.769,4	448,4%

Obs:

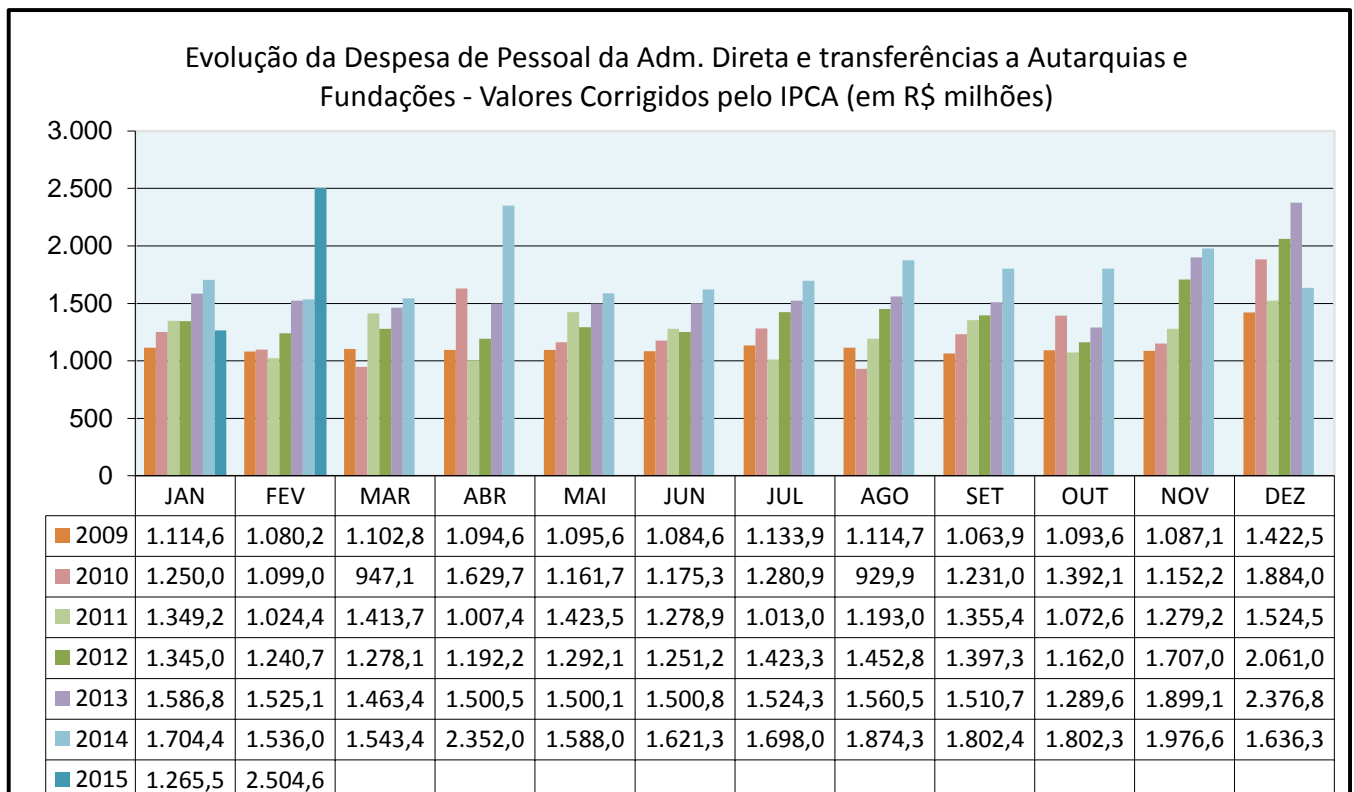
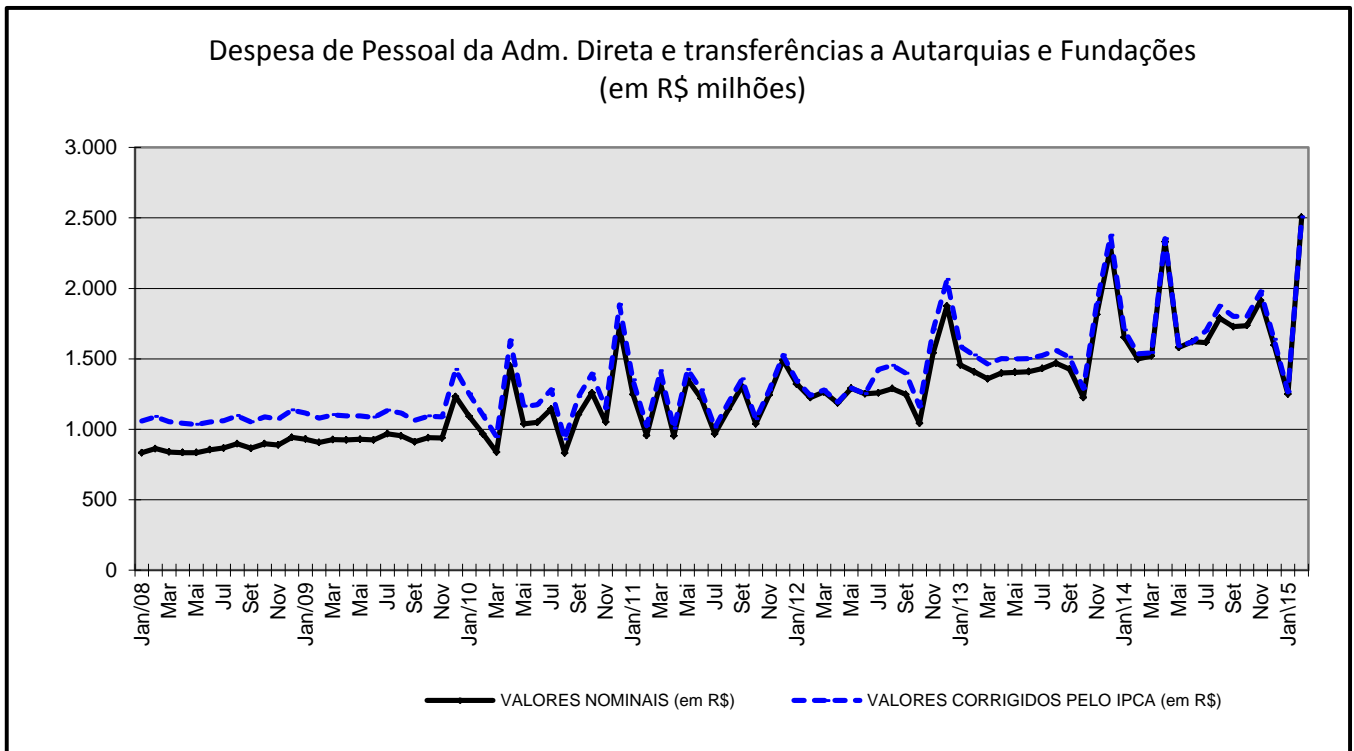
1 - os valores referem-se à despesa orçamentária empenhada ajustada, incluídas as transferências a Autarquias e Fundações que necessitam de aportes de recursos do Tesouro do Estado

2 - a despesa mensal inclui a provisão para pagamento de 13º salário/vencimento

3 - parte das transferências para pagamento dos benefícios com inativos de janeiro/15 foram lançadas em fevereiro/15.

Fonte : Secretaria da Fazenda

DESPESA DE PESSOAL E ENCARGOS DA ADMINISTRAÇÃO DIRETA E TRANSFERÊNCIAS PARA A ADMINISTRAÇÃO INDIRETA



DESPESA DE PESSOAL

FOLHA MENSAL POR PODERES ¹

FEVEREIRO

Valores Nominais (em reais)

SETOR DE PROVIMENTO	ATIVOS		INATIVOS		TOTAL			
	Nº VÍNCULOS	TOTAL DE VANTAGENS	Nº VÍNCULOS	TOTAL DE VANTAGENS	Nº VÍNCULOS	% Total	TOTAL DE VANTAGENS	% Total
PODER LEGISLATIVO	2.367	31.175.020	1.229	28.859.626	3.596	1,16%	60.034.646	4,01%
ASSEMBLÉIA LEGISLATIVA ²	1.478	14.321.459	642	13.551.927	2.120	0,68%	27.873.385	1,86%
PENSÕES VITALÍCIAS E ESPECIAIS - AL	-	-	2	19.860	2	0,00%	19.860	0,00%
TRIBUNAL DE CONTAS DO ESTADO	889	16.853.561	573	15.136.809	1.462	0,47%	31.990.370	2,14%
PENSÕES VITALÍCIAS E ESPECIAIS - TCE	-	-	12	151.030	12	0,00%	151.030	0,01%
PODER JUDICIÁRIO	9.197	110.240.703	4.089	58.057.755	13.286	4,29%	168.298.458	11,25%
TRIBUNAL DE JUSTIÇA	9.103	109.071.496	3.940	54.532.982	13.043	4,21%	163.604.478	10,93%
JUSTIÇA MILITAR	94	1.169.206	34	798.947	128	0,04%	1.968.154	0,13%
PENSÕES VITALÍCIAS E ESPECIAIS - JUDICIÁRIO	-	-	115	2.725.826	115	0,04%	2.725.826	0,18%
MINISTÉRIO PÚBLICO	2.987	49.095.830	558	10.181.310	3.545	1,14%	59.277.140	3,96%
MINISTÉRIO PÚBLICO	2.987	49.095.830	391	9.924.025	3.378	1,09%	59.019.856	3,94%
PENSÕES VITALÍCIAS E ESPECIAIS - MP	-	-	167	257.285	167	0,05%	257.285	0,02%
PODER EXECUTIVO	147.683	607.859.791	141.735	601.017.216	289.418	93,41%	1.208.877.007	80,78%
PENSÕES VITALÍCIAS E ESPECIAIS - EXECUTIVO	-	-	837	3.094.688	837	0,27%	3.094.688	0,21%
INATIVOS FERROVIÁRIOS ³	-	-	998	844.578	998	0,32%	844.578	0,06%
BENEFICIÁRIOS FEPPA	-	-	50	669.773	50	0,02%	669.773	0,04%
REFORÇO DE PROVENTOS	-	-	738	4.064.607	738	0,24%	4.064.607	0,27%
SECRETARIA DO AMBIENTE E DESENV. SUSTENTÁVEL	287	1.460.191	49	231.047	336	0,11%	1.691.238	0,11%
GABINETE DO GOVERNADOR	96	580.933	82	550.104	178	0,06%	1.131.037	0,08%
COORDENAÇÃO DE COMUNICAÇÃO	17	100.260	-	-	17	0,01%	100.260	0,01%
SECRETARIA-GERAL DE GOVERNO	12	109.660	-	-	12	0,00%	109.660	0,01%
SECRETARIA DA CASA CIVIL	118	910.794	12	63.839	130	0,04%	974.633	0,07%
PROCURADORIA GERAL DO ESTADO	1.131	16.088.669	247	6.283.275	1.378	0,44%	22.371.944	1,49%
SECRETARIA DA CULTURA	207	1.108.747	200	1.260.212	407	0,13%	2.368.959	0,16%
SEC. DA SEGURANÇA PÚBLICA	21	192.512	285	2.058.419	306	0,10%	2.250.930	0,15%
SUPERINTENDÊNCIA DOS SERVICOS PENITENC.	5.057	32.866.873	1.208	9.497.842	6.265	2,02%	42.364.716	2,83%
BRIGADA MILITAR	23.594	112.735.216	21.083	131.125.336	44.677	14,42%	243.860.552	16,30%
POLÍCIA CIVIL	6.140	48.862.489	5.014	42.494.201	11.154	3,60%	91.356.690	6,10%
INSTITUTO-GERAL DE PERÍCIAS	1.035	9.335.528	464	4.918.781	1.499	0,48%	14.254.309	0,95%
SECR. PLANEJAMENTO E DESENVOLVIMENTO REGIONAL	136	1.505.477	230	1.559.571	366	0,12%	3.065.049	0,20%
SECRETARIA DA FAZENDA	1.591	32.403.976	2.120	45.462.459	3.711	1,20%	77.866.435	5,20%
SEC. DA AGRICULTURA E PECUÁRIA	1.492	8.702.727	2.184	9.558.454	3.676	1,19%	18.261.181	1,22%
SECR. DESENV. ECONÔMICO, CIÊNCIA E TECNOLOGIA ⁴	222	1.315.306	98	680.963	320	0,10%	1.996.269	0,13%
SECRETARIA DE TRANSPORTE E MOBILIDADE ⁷	10	54.869	-	-	10	0,00%	54.869	0,00%
SECRETARIA DE MINAS E ENERGIA ⁷	56	307.061	97	80.946	153	0,05%	388.007	0,03%
SECRETARIA DA EDUCAÇÃO	99.022	282.185.230	97.317	293.437.495	196.339	63,37%	575.622.725	38,46%
SECRETARIA DA SAÚDE	4.563	28.769.073	5.175	22.281.263	9.738	3,14%	51.050.336	3,41%
SEC. DO TRABALHO E DO DESENV. SOCIAL	79	356.737	45	176.001	124	0,04%	532.739	0,04%
SECRETARIA DE OBRAS, SANEAMENTO E HABITAÇÃO ⁶	246	1.800.006	222	1.136.554	468	0,15%	2.936.560	0,20%
SECRETARIA DO TURISMO, ESPORTE E LAZER ⁵	61	313.043	8	71.115	69	0,02%	384.158	0,03%
SECR. MODERNIZAÇÃO ADM. E DOS RECURSOS HUMANOS	1.445	10.374.570	2.711	13.034.706	4.156	1,34%	23.409.276	1,56%
SEC. DA JUSTIÇA E DOS DIREITOS HUMANOS	56	280.210	-	-	56	0,02%	280.210	0,02%
DEFENSORIA PÚBLICA DO ESTADO	821	14.270.367	243	6.308.428	1.064	0,34%	20.578.795	1,38%
SECR. DE DESENVOLVIMENTO RURAL E COOPERATIVISMO	116	507.862	15	53.985	131	0,04%	561.847	0,04%
SEC. DE HABITAÇÃO E SANEAMENTO	52	361.405	3	18.575	55	0,02%	379.980	0,03%
TOTAL GERAL	162.234	798.371.344	147.611	698.115.907	309.845	100,00%	1.496.487.251	100,00%

Notas:

- 1) Nos valores totais de vantagens não estão incluídos os gastos com contrib. para assist. médica ao IPE (3,1%), encargos, diárias, 13º sal. e fls complementares.
- 2) Não inclui a folha dos deputados estaduais.
- 3) Está sendo informado somente a parcela de responsabilidade do Estado.
- 4) A Sec. Desenvolv. e Prom. do Investimento e a Sec. Ciência, Inov. e Desenvol. Tecnológico uniram-se formando a Sec. Desenv. Econômico, Ciência e Tecnologia.
- 5) A Secretaria do Turismo e a Secretaria do Esporte e do Lazer uniram-se formando a Secretaria do Turismo, Esporte e Lazer.
- 6) A Sec. das Obras Públicas, Irrigação e Desenv Urbano e a Sec. de Habitação e Saneamento uniram-se formando a Sec. de Obras, Saneamento e Habitação.
- 7) A Sec. de Infraestrutura e Logística foi desmembrada em Sec. de Transporte e Mobilidade e Sec. de Minas e Energia
- 8) Estruturas Executivas extintas: Conselho de Desenvolvimento Econômico e Social, Sec. de Comunicação e Inclusão Digital, Gabinete dos Prefeitos e Assessoria Superior do Governador.
- 9) Secretarias extintas: da Economia Solidária e Apoio à Micro e Pequena Empresa e de Política para as Mulheres.

Fonte: Secretaria da Fazenda

DESPESA DE PESSOAL

SERVIDORES DA ADMINISTRAÇÃO DIRETA - NÚMERO DE VÍNCULOS

ENTIDADE	DEZEMBRO/2011			DEZEMBRO/2012			DEZEMBRO/2013			DEZEMBRO/2014		
	ATIVOS	INATIVOS	TOTAL	ATIVOS	INATIVOS	TOTAL	ATIVOS	INATIVOS	TOTAL	ATIVOS	INATIVOS	TOTAL
PODER LEGISLATIVO	2.564	1.091	3.655	2.550	1.094	3.644	2.470	1.182	3.652	2.493	1.220	3.713
ASSEMBLÉIA LEGISLATIVA	1.700	608	2.308	1.640	587	2.227	1.599	641	2.240	1.591	650	2.241
TRIBUNAL DE CONTAS	864	476	1.340	910	501	1.411	871	535	1.406	902	570	1.472
PODER JUDICIÁRIO ¹	8.847	3.445	12.292	8.875	3.620	12.495	9.035	3.835	12.870	9.150	4.032	13.182
TRIBUNAL DE JUSTIÇA	8.750	3.276	12.026	8.781	3.456	12.237	8.937	3.674	12.611	9.058	3.998	13.056
JUSTIÇA MILITAR	97	32	129	94	33	127	98	33	131	92	34	126
MINISTÉRIO PÚBLICO	2.646	354	3.000	2.720	374	3.094	2.749	380	3.129	2.971	395	3.366
PODER EXECUTIVO	148.063	132.971	281.034	152.622	136.231	288.853	148.323	138.795	287.118	149.137	141.975	291.112
SEC. DA INFRA-ESTRUTURA E LOGÍSTICA	72	108	180	72	101	173	66	96	162	63	96	159
SEC. DA HABIT. E SANEAMENTO ³	65	2	67	73	2	75	85	2	87	77	3	80
BRIGADA MILITAR	25.157	19.694	44.851	26.666	19.915	46.581	25.313	20.237	45.550	23.819	21.080	44.899
SEC. JUSTIÇA E DO DIREITOS HUMANOS	69	-	69	74	-	74	66	-	66	62	-	62
SEC. DO MEIO AMBIENTE ⁴	294	37	331	308	42	350	295	48	343	294	49	343
GABINETE DO GOVERNADOR	470	106	576	515	105	620	463	99	562	769	-	769
SEC. DE POLÍTICAS PARA AS MULHERES	27	-	27	33	-	33	33	-	33	33	-	33
PROCURADORIA GERAL DO ESTADO	988	234	1.222	1.137	239	1.376	1.110	240	1.350	1.117	248	1.365
SEC. DE CULTURA	268	190	458	259	189	448	252	196	448	248	200	448
SEC. DE SEGURANÇA PÚBLICA ²	11.314	5.962	17.276	11.291	6.487	17.778	10.953	6.747	17.700	11.982	6.945	18.927
SEC. PLANEJ. GESTÃO E PARTIC. CIDADÃ	191	254	445	203	246	449	209	241	450	211	232	443
SEC. DA FAZENDA	1.753	2.121	3.874	1.686	2.097	3.783	1.642	2.113	3.755	1.596	2.123	3.719
SEC. AGRICULT. PECUÁRIA E AGRONEG.	1.374	1.956	3.330	1.480	2.286	3.766	1.419	2.243	3.662	1.512	2.196	3.708
SEC. DESENV. E PROM. DO INVESTIMENTO ⁷	95	83	178	105	79	184	113	79	192	103	78	181
SEC. DE DES. RURAL, PESCA E COOP.	159	-	159	143	5	148	146	9	155	134	15	149
SEC. DA ECO. SOL. E APOIO À M & P EMP.	168	2	170	165	2	167	165	3	168	129	3	132
SEC. DA EDUCAÇÃO	98.085	91.137	189.222	100.919	93.431	194.350	98.571	95.351	193.922	99.564	97.618	197.182
SEC. DA SAÚDE ⁴	4.806	4.967	9.773	4.862	5.060	9.922	4.627	5.161	9.788	4.549	5.196	9.745
SEC. DO TRABALHO E DO DESENV. SOCIAL	97	47	144	93	45	138	100	47	147	121	45	166
DEFENSORIA PÚBLICA DO ESTADO	384	221	605	454	240	694	483	241	724	829	243	1.072
SEC. OBRAS PÚBL., IRRIG. E DES. URBANO	245	262	507	291	251	542	314	234	548	306	223	529
SEC. DO TURISMO ⁶	60	4	64	55	6	61	68	7	75	60	8	68
SEC. DO ESPORTE E LAZER ⁶	29	-	29	46	-	46	34	-	34	35	-	35
SEC. DA ADM. E DOS REC. HUMANOS ⁵	1.677	2.650	4.327	1.661	2.674	4.335	1.602	2.667	4.269	1.499	2.708	4.207
SEC. DA CIÊNCIA, INOVAÇÃO E DES. TEC.	216	364	580	31	20	51	27	19	46	25	19	44
INATIVOS FERROVIÁRIOS	-	1.448	1.448	-	1.293	1.293	-	1.161	1.161	-	1.025	1.025
PENS. VITALÍCIA E ESPECIAIS	-	825	825	-	796	796	-	828	828	-	833	833
BENEFICIÁRIOS FEPPA	-	56	56	-	55	55	-	51	51	-	50	50
REFORÇO DE PROVENTOS	-	241	241	-	565	565	-	675	675	-	739	739
TOTAL GERAL	162.120	137.861	299.981	166.767	141.319	308.086	162.577	144.192	306.769	163.751	147.622	311.373

Notas:

- 1) Inativos do Poder Judiciário - informado somente o número total das matrículas.
- 2) Na Secretaria da Segurança Pública não está incluída a Brigada Militar, porque consta em separado.
- 3) A partir de 2011 a Secretaria de Habitação, Saneamento e Desenvolvimento Urbano passou a chamar-se Secretaria de Habitação e Saneamento.
- 4) A Sec. do Meio Ambiente foi criada no exercício de 1999, desmembrada da Sec. da Saúde e do Meio Ambiente (hoje Sec. da Saúde).
- 5) A Sec. da Adm. e dos Rec. Humanos inclui, a partir de 1999, os servidores do Quadro Especial criado pela Lei nº 10.959/97.
- 6) A partir de 2011 a Secretaria do Turismo, Esporte e Lazer foi desmembrada em Secretaria do Turismo e Secretaria do Esporte e Lazer.
- 7) A partir de 2011 a Secretaria do Desenvolvimento e Assuntos Internacionais chama-se Secretaria de Desenvolvimento e Promoção do Investimento.
- 8) Secretarias Extraordinárias extintas: da Irrigação e Usos Múltiplos da Água, da Copa do Mundo 2014 e das Relações Institucionais.
- 9) Secretarias extintas: da Transparência e da Probidade Administrativa e de Desenvolvimento e Assuntos Internacionais.

Fonte: Secretaria da Fazenda

DESPESA DE PESSOAL

SERVIDORES E EMPREGADOS DA ADMINISTRAÇÃO INDIRETA - NÚMERO DE VÍNCULOS

ENTIDADE	DEZEMBRO/2014			
	ATIVOS	INATIVOS	PENSION.	TOTAL
FUNDAÇÕES	6.105	7	-	6.112
4700-FUNDACAO DO ESPORTE E LAZER DO RIO GRANDE DO SUL	65	-	-	65
4800-FUNDACAO DE PROTECAO ESPECIAL DO RS	836	-	-	836
5000-UNIVERSIDADE ESTADUAL DO RIO GRANDE DO SUL	448	-	-	448
5100-FUNDACAO DE AMPARO A PESQUISA DO ESTADO DO RS	48	-	-	48
5200-FUNDACAO DE CIENCIA E TECNOLOGIA	235	-	-	235
5300-FUNDACAO DE ECONOMIA E ESTATISTICA S E HEUSER	184	-	-	184
5400-FUNDACAO PARA O DESENVOLVIMENTO DE RH	96	-	-	96
5500-FUND DE ART E DES DE POL PUBL PES PPD'S E PPH'S	128	-	-	128
5600-FUNDACAO ESCOLA TECNICA LIBERATO S V DA CUNHA	305	-	-	305
5700-FUNDACAO ORQUESTRA SINFONICA DE PORTO ALEGRE	106	-	-	106
5800-FUNDACAO DE ATENDIMENTO SOCIO-EDUCATIVO	1.662	-	-	1.662
5900-FUNDACAO GAUCHA DO TRABALHO E ACO SOCIAL	596	-	-	596
6100-FUNDACAO ZOOBOTANICA DO RIO GRANDE DO SUL	205	1	-	206
6200-FUNDACAO INSTITUTO GAUCHO DE TRADICAO E FOLCLORE	18	-	-	18
6400-FUNDACAO EST DE PLANEJAMENTO METROPOLITANO E REG	135	-	-	135
6500-FUNDACAO PIRATINI	272	-	-	272
6600-FUNDACAO TEATRO SAO PEDRO	14	-	-	14
6700-FUNDACAO EST DE PROTECAO AMB HENRIQUE RÖESSLER	341	2	-	343
6800-FUNDACAO ESTADUAL DE PESQUISA AGROPECUARIA	228	4	-	232
6900-FUNDACAO ESTADUAL DE PRODUCAO E PESQUISA EM SAUDE	183	-	-	183
AUTARQUIAS ¹	3.717	4.888	45.921	54.526
3700-AGENCIA GAUCHA DE DESENVOLV E PROM DO INVESTIMENTO	84	-	-	84
3800-INSTITUTO RIO-GRANDENSE DO ARROZ	294	253	-	547
3900-AGENCIA EST DE REGULACAO DE SERVICOS PUB DELEGADOS	76	2	-	78
4400-DEPARTAMENTO ESTADUAL DE TRANSITO	863	12	-	875
0000-DEPARTAMENTO AUTÔNOMO DE ESTRADAS E RODAGEM	1.461	2.830	104	4.395
0000-SUPERINTENDÊNCIA DE PORTOS E HIDROVIAS	223	578	-	801
0000-SUPERINTENDÊNCIA DO PORTO DE RIO GRANDE	263	94	-	357
0000-INSTITUTO DE PREVIDÊNCIA DO ESTADO	453	1.119	45.817	47.389
SOCIEDADE ECONOMIA MISTA ²	23.646	1.948	178	25.772
CEEE CIA.ESTADUAL DE ENERGIA ELÉTRICA	4.073	1.627	178	5.878
CESA-CIA.ESTADUAL DE SILOS E ARMAZÉNS	338	92	-	430
PROCERGS-CIA.DE PROCESSAMENTO DE DADOS DO RS	1.227	-	-	1.227
CORAG-CIA.RIOGRANDENSE DE ARTES GRÁFICAS	134	-	-	134
CRM-CIA. RIOGRANDENSE DE MINERAÇÃO	460	-	-	460
CORSAN-CIA.RIOGRANDENSE DE SANEAMENTO	5.231	229	-	5.460
CEASA-CENTRAIS ABASTECIMENTO DO RS S/A	41	-	-	41
BANRISUL-BANCO DO ESTADO DO RGS S/A	12.065	-	-	12.065
BAGERGS-BANRISUL ARMAZÉNS GERAIS S/A	71	-	-	71
BANRISUL-ADMINISTRADORA DE CONSÓRCIOS	-	-	-	-
BANRISUL SERVIÇOS LTDA	6	-	-	6
BANRISUL S/A CORRETORA DE VALORES MOB. E CÂMBIO	-	-	-	-
BANRISUL S/A ARRENDAMENTO MERCANTIL	-	-	-	-
TOTAL GERAL	33.468	6.843	46.099	86.410

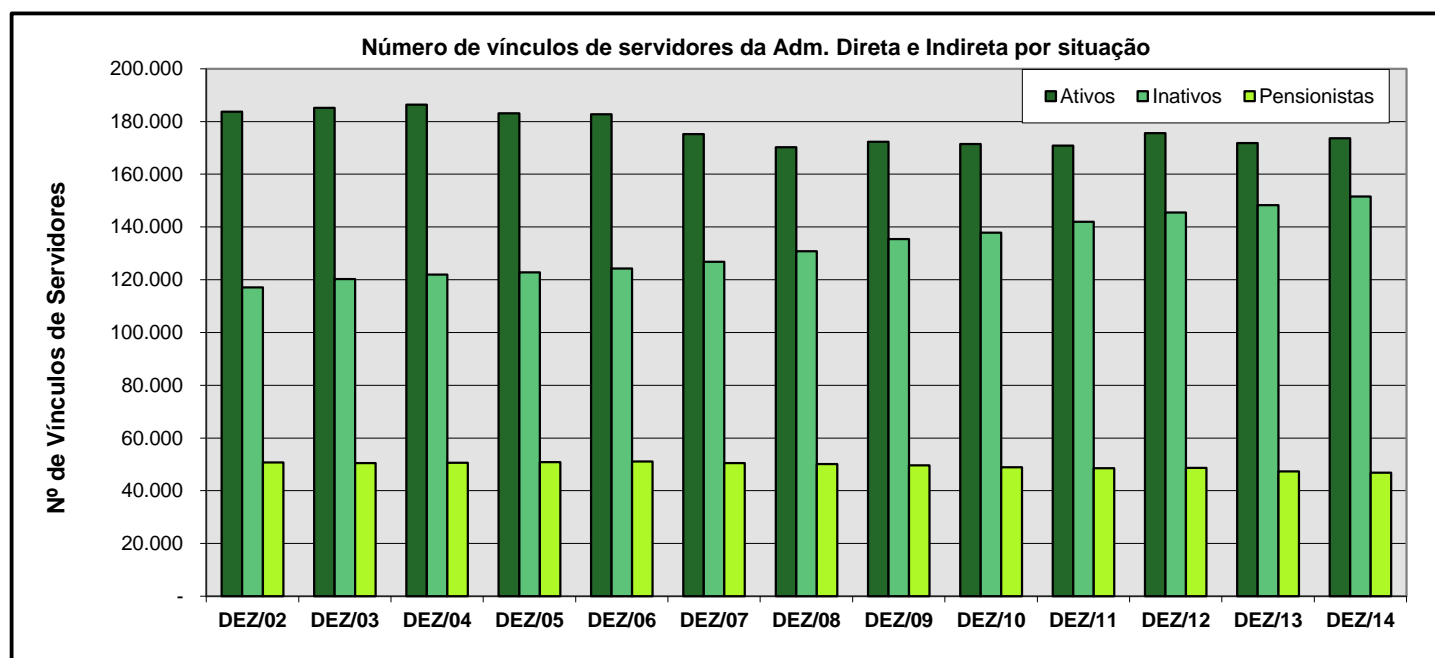
Obs:

- 1) Os servidores da extinta Caixa Econômica Estadual estão registrados na Sec. Adm. e dos Recursos Humanos.
- 2) As empresas estatais, e seus empregados, aparecem aqui como Sociedade de Economia Mista.
- 3) Fundações de Direto Público: FOSPA, FEPAGRO, FEPPS e FIGTF. Todas as demais são fundações de direito privado.

Fonte: Secretaria da Fazenda

SÉRIE HISTÓRICA DE SERVIDORES DO ESTADO - NÚMERO DE VÍNCULOS

MÊS/ANO		DEZ/02	DEZ/03	DEZ/04	DEZ/05	DEZ/06	DEZ/07	DEZ/08	DEZ/09	DEZ/10	DEZ/11	DEZ/12	DEZ/13	DEZ/14
ADM. DIRETA	Ativos	174.248	175.791	177.046	173.958	173.389	166.560	161.843	163.521	162.844	162.120	166.767	162.577	163.751
	Inativos	110.968	114.314	116.137	117.280	118.860	121.609	125.627	130.330	132.734	136.887	140.373	143.221	146.661
	Pensionistas ¹	1.812	1.740	1.656	1.663	1.512	1.377	1.301	1.273	1.274	974	946	971	961
	Total	287.028	291.845	294.839	292.901	293.761	289.546	288.771	295.124	296.852	299.981	308.086	306.769	311.373
FUNDAÇÕES	Ativos	5.177	5.322	5.415	5.324	5.585	5.169	5.082	5.082	4.959	5.122	5.278	5.755	6.105
	Inativos	-	-	-	-	-	-	-	-	3	3	5	6	7
	Total	5.177	5.322	5.415	5.324	5.585	5.169	5.082	5.082	4.962	5.125	5.283	5.761	6.112
AUTARQUIAS	Ativos	4.337	4.042	3.888	3.786	3.785	3.538	3.363	3.678	3.649	3.602	3.548	3.473	3.717
	Inativos	6.107	5.904	5.768	5.574	5.393	5.219	5.204	5.053	5.083	5.114	5.066	5.087	4.888
	Pensionistas ²	48.948	48.689	48.995	49.168	49.531	49.048	48.804	48.307	47.604	47.557	47.765	46.337	45.921
	Total	59.392	58.635	58.651	58.528	58.709	57.805	57.371	57.038	56.336	56.273	56.379	54.897	54.526
TOTAL ³	Ativos	183.762	185.155	186.349	183.068	182.759	175.267	170.288	172.281	171.452	170.844	175.593	171.805	173.573
	Inativos	117.075	120.218	121.905	122.854	124.253	126.828	130.831	135.383	137.820	142.004	145.444	148.314	151.556
	Pensionistas	50.760	50.429	50.651	50.831	51.043	50.425	50.105	49.580	48.878	48.531	48.711	47.308	46.882
TOTAL GERAL		351.597	355.802	358.905	356.753	358.055	352.520	351.224	357.244	358.150	361.379	369.748	367.427	372.011

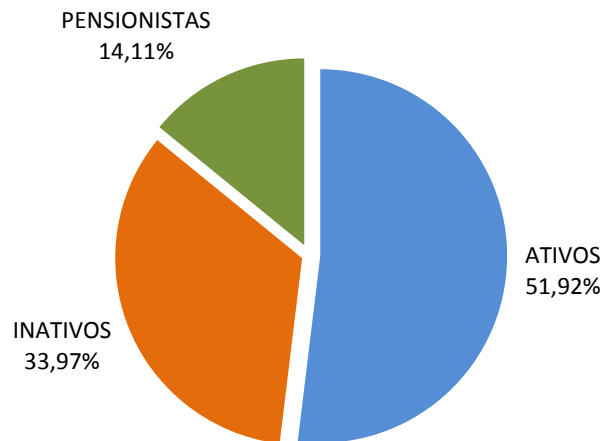


Obs:

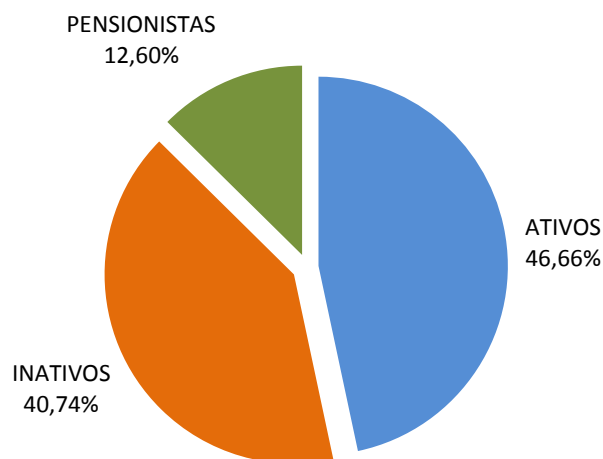
- 1) Referente às pensões vitalícias e às especiais.
- 2) Referente às pensões por morte recebidas do IPERGS pelos dependentes de servidores filiados ao Regime Próprio de Previdência Social.
- 3) Não estão incluídos os empregados das chamadas Estatais - empregados celetistas de empresas públicas e sociedades de economia mista.

GRÁFICOS - NÚMERO DE VÍNCULOS POR SITUAÇÃO

**Composição do Nº de Vínculos de Servidores da
Adm. Direta e Indireta em DEZ/2004**



**Composição do Nº de Vínculos de Servidores da
Adm. Direta e Indireta em DEZ/2014**



OBS: Não incluídos os empregados das chamadas Estatais - empregados celetistas de empresas públicas e sociedades de economia mista.

SECRETARIA DA FAZENDA DO ESTADO DO RIO GRANDE DO SUL

SUBSECRETARIA DO TESOURO DO ESTADO

Divisão de Planejamento Financeiro e do SIAC

Seção de Estudos de Pessoal e Previdência

Rua Siqueira Campos, 1044 - 3º andar

CEP: 90010-001

Porto Alegre - RS

Telefone: (51) 3214.5597

www.sefaz.rs.gov.br

dplan.tesouro@sefaz.rs.gov.br

sepep.tesouro@sefaz.rs.gov.br