



**ESTADO DO RIO GRANDE DO SUL**  
**SECRETARIA DA FAZENDA**  
**TESOURO DO ESTADO**

# **BOLETIM**

# **INFORMATIVO**

# **DE PESSOAL**

---

**Número 171**

**DEZEMBRO**

---

# ÍNDICE

Despesa de Pessoal e Encargos da Administração Direta e Transferências para a Administração Indireta:	
- Nominal .....	3
- Corrigida pelo IGP-DI .....	5
- Corrigida pelo IPCA .....	7
Folha Mensal por Poder .....	10
Servidores da Administração Direta .....	11
Servidores da Administração Indireta .....	13
Servidores da Administração Direta e Indireta .....	14

## DESPESA DE PESSOAL

### DESPESA DE PESSOAL E ENCARGOS DA ADMINISTRAÇÃO DIRETA E TRANSFERÊNCIAS PARA A ADMINISTRAÇÃO INDIRETA<sup>1</sup>

VALORES NOMINAIS (em R\$)

Mês	Mensal			Acumulado dos Últimos 12 Meses			Acumulado no Ano	
	Valor <sup>2</sup> (em milhões)	Variação % sobre		Valor (em milhões)	Variação % sobre		Valor (em milhões)	Variação % sobre Mesmo Mês do Ano Anterior
		Mês Anterior	Mesmo Mês do Ano Anterior		Mês Anterior	Mesmo Mês do Ano Anterior		
Jan/08	834,3	-9,1%	8,3%	9.606,8	0,7%	9,0%	834,3	8,3%
Fev	863,1	3,4%	6,2%	9.657,0	0,5%	8,3%	1.697,4	7,2%
Mar	839,2	-2,8%	11,2%	9.741,3	0,9%	8,8%	2.536,6	8,5%
Abr	834,8	-0,5%	2,9%	9.765,1	0,2%	7,7%	3.371,3	7,1%
Mai	834,5	0,0%	12,5%	9.857,6	0,9%	8,5%	4.205,8	8,1%
Jun	854,6	2,4%	7,5%	9.917,1	0,6%	8,0%	5.060,4	8,0%
Jul	867,7	1,5%	7,5%	9.977,8	0,6%	7,6%	5.928,1	7,9%
Ago	897,3	3,4%	17,2%	10.109,5	1,3%	8,7%	6.825,4	9,1%
Set	864,7	-3,6%	8,1%	10.174,2	0,6%	8,5%	7.690,1	8,9%
Out	898,0	3,9%	14,0%	10.284,9	1,1%	9,5%	8.588,0	9,5%
Nov	888,3	-1,1%	14,0%	10.394,0	1,1%	10,0%	9.476,3	9,9%
Dez	943,0	6,2%	2,8%	10.419,3	0,2%	9,2%	10.419,3	9,2%
Jan/09	930,3	-1,4%	11,5%	10.515,2	0,9%	9,5%	930,3	11,5%
Fev	906,5	-2,6%	5,0%	10.558,7	0,4%	9,3%	1.836,8	8,2%
Mar	927,3	2,3%	10,5%	10.646,8	0,8%	9,3%	2.764,0	9,0%
Abr	924,8	-0,3%	10,8%	10.736,8	0,8%	10,0%	3.688,9	9,4%
Mai	930,0	0,6%	11,4%	10.832,4	0,9%	9,9%	4.618,9	9,8%
Jun	924,0	-0,6%	8,1%	10.901,8	0,6%	9,9%	5.542,9	9,5%
Jul	968,3	4,8%	11,6%	11.002,5	0,9%	10,3%	6.511,3	9,8%
Ago	953,4	-1,5%	6,2%	11.058,5	0,5%	9,4%	7.464,6	9,4%
Set	912,1	-4,3%	5,5%	11.106,0	0,4%	9,2%	8.376,7	8,9%
Out	940,2	3,1%	4,7%	11.148,2	0,4%	8,4%	9.316,9	8,5%
Nov	938,5	-0,2%	5,7%	11.198,4	0,5%	7,7%	10.255,4	8,2%
Dez	1.232,5	31,3%	30,7%	11.487,9	2,6%	10,3%	11.487,9	10,3%
Jan/10	1.091,2	-11,5%	17,3%	11.648,8	1,4%	10,8%	1.091,2	17,3%
Fev	966,8	-11,4%	6,7%	11.709,1	0,5%	10,9%	2.058,0	12,0%
Mar	837,6	-13,4%	-9,7%	11.619,4	-0,8%	9,1%	2.895,5	4,8%
Abr	1.449,4	73,1%	56,7%	12.144,0	4,5%	13,1%	4.344,9	17,8%
Mai	1.037,6	-28,4%	11,6%	12.251,5	0,9%	13,1%	5.382,5	16,5%
Jun	1.049,8	1,2%	13,6%	12.377,3	1,0%	13,5%	6.432,3	16,0%
Jul	1.144,2	9,0%	18,2%	12.553,2	1,4%	14,1%	7.576,6	16,4%
Ago	831,0	-27,4%	-12,8%	12.430,8	-1,0%	12,4%	8.407,5	12,6%
Set	1.105,0	33,0%	21,1%	12.623,7	1,6%	13,7%	9.512,6	13,6%
Out	1.259,0	13,9%	33,9%	12.942,5	2,5%	16,1%	10.771,5	15,6%
Nov	1.050,7	-16,5%	12,0%	13.054,7	0,9%	16,6%	11.822,2	15,3%
Dez	1.728,9	64,5%	40,3%	13.551,1	3,8%	18,0%	13.551,1	18,0%
Jan/11	1.248,4	-27,8%	14,4%	13.708,3	1,2%	17,7%	1.248,4	14,4%
Fev	955,4	-23,5%	-1,2%	13.696,9	-0,1%	17,0%	2.203,8	7,1%
Mar	1.328,9	39,1%	58,7%	14.188,3	3,6%	22,1%	3.532,7	22,0%
Abr	954,3	-28,2%	-34,2%	13.693,2	-3,5%	12,8%	4.487,1	3,3%
Mai	1.354,8	42,0%	30,6%	14.010,4	2,3%	14,4%	5.841,9	8,5%
Jun	1.218,9	-10,0%	16,1%	14.179,6	1,2%	14,6%	7.060,8	9,8%
Jul	967,1	-20,7%	-15,5%	14.002,5	-1,2%	11,5%	8.027,9	6,0%
Ago	1.143,1	18,2%	37,6%	14.314,6	2,2%	15,2%	9.171,0	9,1%
Set	1.305,7	14,2%	18,2%	14.515,2	1,4%	15,0%	10.476,7	10,1%
Out	1.037,7	-20,5%	-17,6%	14.293,9	-1,5%	10,4%	11.514,4	6,9%
Nov	1.244,0	19,9%	18,4%	14.487,2	1,4%	11,0%	12.758,3	7,9%
Dez	1.489,9	19,8%	-13,8%	14.248,2	-1,6%	5,1%	14.248,2	5,1%

Mês	Mensal			Acumulado dos Últimos 12 Meses			Acumulado no Ano	
	Valor <sup>2</sup> (em milhões)	Variação % sobre		Valor (em milhões)	Variação % sobre		Valor (em milhões)	Variação % sobre Mesmo Mês do Ano Anterior
		Mês Anterior	Mesmo Mês do Ano Anterior		Mês Anterior	Mesmo Mês do Ano Anterior		
Jan/12	1.321,8	-11,3%	5,9%	14.321,7	0,5%	4,5%	1.321,8	5,9%
Fev	1.224,8	-7,3%	28,2%	14.591,1	1,9%	6,5%	2.546,6	15,6%
Mar	1.264,4	3,2%	-4,9%	14.526,5	-0,4%	2,4%	3.811,0	7,9%
Abr	1.186,9	-6,1%	24,4%	14.759,1	1,6%	7,8%	4.998,0	11,4%
Mai	1.291,1	8,8%	-4,7%	14.695,4	-0,4%	4,9%	6.289,1	7,7%
Jun	1.251,2	-3,1%	2,6%	14.727,7	0,2%	3,9%	7.540,3	6,8%
Jul	1.257,7	0,5%	30,0%	15.018,3	2,0%	7,3%	8.798,0	9,6%
Ago	1.289,0	2,5%	12,8%	15.164,2	1,0%	5,9%	10.087,0	10,0%
Set	1.246,9	-3,3%	-4,5%	15.105,4	-0,4%	4,1%	11.333,8	8,2%
Out	1.043,0	-16,3%	0,5%	15.110,7	0,0%	5,7%	12.376,8	7,5%
Nov	1.541,3	47,8%	23,9%	15.408,1	2,0%	6,4%	13.918,2	9,1%
Dez	1.875,7	21,7%	25,9%	15.793,9	2,5%	10,8%	15.793,9	10,8%
Jan/13	1.456,5	-22,3%	10,2%	15.928,6	0,9%	11,2%	1.456,5	10,2%
Fev	1.408,4	-3,3%	15,0%	16.112,1	1,2%	10,4%	2.864,9	12,5%
Mar	1.357,7	-3,6%	7,4%	16.205,5	0,6%	11,6%	4.222,6	10,8%
Abr	1.399,7	3,1%	17,9%	16.418,3	1,3%	11,2%	5.622,3	12,5%
Mai	1.404,6	0,3%	8,8%	16.531,8	0,7%	12,5%	7.026,9	11,7%
Jun	1.408,9	0,3%	12,6%	16.689,4	1,0%	13,3%	8.435,8	11,9%
Jul	1.431,4	1,6%	13,8%	16.863,1	1,0%	12,3%	9.867,2	12,2%
Ago	1.468,8	2,6%	14,0%	17.043,0	1,1%	12,4%	11.336,0	12,4%
Set	1.427,0	-2,9%	14,4%	17.223,1	1,1%	14,0%	12.763,0	12,6%
Out	1.225,1	-14,1%	17,5%	17.405,2	1,1%	15,2%	13.988,1	13,0%
Nov	1.813,9	48,1%	17,7%	17.677,7	1,6%	14,7%	15.802,0	13,5%
Dez	2.290,9	26,3%	22,1%	18.092,9	2,3%	14,6%	18.092,9	14,6%
Jan\14	1.651,9	-27,9%	13,4%	18.288,2	1,1%	14,8%	1.651,9	13,4%
Fev	1.499,0	-9,3%	6,4%	18.378,9	0,5%	14,1%	3.150,9	10,0%
Mar	1.520,0	1,4%	12,0%	18.541,2	0,9%	14,4%	4.670,9	10,6%
Abr	2.331,9	53,4%	66,6%	19.473,4	5,0%	18,6%	7.002,8	24,6%
Mai	1.581,7	-32,2%	12,6%	19.650,5	0,9%	18,9%	8.584,5	22,2%
Jun	1.621,3	2,5%	15,1%	19.862,9	1,1%	19,0%	10.205,8	21,0%
Jul	1.615,7	-0,3%	12,9%	20.047,2	0,9%	18,9%	11.821,5	19,8%
Ago	1.787,9	10,7%	21,7%	20.366,3	1,6%	19,5%	13.609,4	20,1%
Set	1.729,1	-3,3%	21,2%	20.668,5	1,5%	20,0%	15.338,6	20,2%
Out	1.736,4	0,4%	41,7%	21.179,7	2,5%	21,7%	17.074,9	22,1%
Nov	1.914,0	10,2%	5,5%	21.279,8	0,5%	20,4%	18.988,9	20,2%
Dez	1.596,8	-16,6%	-30,3%	20.585,7	-3,3%	13,8%	20.585,7	13,8%
Jan\15	1.250,2	-21,7%	-24,3%	20.184,1	-2,0%	10,4%	1.250,2	-24,3%
Fev <sup>3</sup>	2.504,6	100,3%	67,1%	21.189,7	5,0%	15,3%	3.754,8	19,2%
Mar	1.411,3	-43,7%	-7,2%	21.080,9	-0,5%	13,7%	5.166,1	10,6%
Abr <sup>3</sup>	2.244,5	59,0%	-3,7%	20.993,5	-0,4%	7,8%	7.410,6	5,8%
Mai	1.823,0	-18,8%	15,3%	21.234,8	1,1%	8,1%	9.233,6	7,6%
Jun	1.874,3	2,8%	15,6%	21.487,8	1,2%	8,2%	11.107,9	8,8%
Jul	1.559,7	-16,8%	-3,5%	21.431,8	-0,3%	6,9%	12.667,6	7,2%
Ago <sup>3</sup>	2.208,7	41,6%	23,5%	21.852,5	2,0%	7,3%	14.876,2	9,3%
Set	1.868,1	-15,4%	8,0%	21.991,5	0,6%	6,4%	16.744,4	9,2%
Out	1.761,1	-5,7%	1,4%	22.016,3	0,1%	3,9%	18.505,5	8,4%
Nov	1.661,9	-5,6%	-13,2%	21.764,2	-1,1%	2,3%	20.167,3	6,2%
Dez	2.265,5	36,3%	41,9%	22.432,8	3,1%	9,0%	22.432,8	9,0%

## Obs:

- 1 - os valores referem-se à despesa orçamentária empenhada ajustada, incluídas as transferências a Autarquias e Fundações que necessitam de aportes de recursos do Tesouro do Estado
- 2 - a despesa mensal inclui a provisão para pagamento de 13º salário/vençimento
- 3 - parte das transferências para pagamento dos benefícios com inativos de jan/15 foram incluídas em fev/15. O mesmo ocorreu em abr/15 referente à valores de mar/15 e também em ago/15 com os valores de jul/15.

Fonte : Secretaria da Fazenda

## DESPESA DE PESSOAL

### DESPESA DE PESSOAL E ENCARGOS DA ADMINISTRAÇÃO DIRETA E TRANSFERÊNCIAS PARA A ADMINISTRAÇÃO INDIRETA<sup>1</sup>

VALORES CORRIGIDOS PELO IGP-DI (em R\$)

Mês	Mensal			Acumulado dos Últimos 12 Meses			Acumulado no Ano	
	Valor <sup>2</sup> (em milhões)	Variação % sobre		Valor (em milhões)	Variação % sobre		Valor (em milhões)	Variação % sobre Mesmo Mês do Ano Anterior
		Mês Anterior	Mesmo Mês do Ano Anterior		Mês Anterior	Mesmo Mês do Ano Anterior		
Jan/08	1.360,6	-10,0%	-0,2%	16.476,8	0,0%	3,3%	1.360,6	-0,2%
Fev	1.402,1	3,0%	-2,3%	16.444,0	-0,2%	2,2%	2.762,6	-1,2%
Mar	1.353,8	-3,4%	1,8%	16.468,2	0,1%	2,3%	4.116,4	-0,3%
Abr	1.331,8	-1,6%	-6,6%	16.373,6	-0,6%	0,9%	5.448,2	-1,9%
Mai	1.306,8	-1,9%	0,3%	16.377,3	0,0%	1,1%	6.755,0	-1,5%
Jun	1.313,4	0,5%	-5,7%	16.298,0	-0,5%	-0,2%	8.068,4	-2,2%
Jul	1.318,7	0,4%	-6,4%	16.208,5	-0,5%	-1,3%	9.387,1	-2,8%
Ago	1.369,0	3,8%	3,9%	16.259,8	0,3%	-1,0%	10.756,2	-2,0%
Set	1.314,4	-4,0%	-3,4%	16.213,3	-0,3%	-1,6%	12.070,6	-2,2%
Out	1.350,3	2,7%	1,6%	16.234,1	0,1%	-1,1%	13.420,8	-1,8%
Nov	1.334,8	-1,1%	2,5%	16.266,9	0,2%	-1,0%	14.755,6	-1,4%
Dez	1.423,4	6,6%	-5,8%	16.179,0	-0,5%	-1,8%	16.179,0	-1,8%
Jan/09	1.403,9	-1,4%	3,2%	16.222,3	0,3%	-1,5%	1.403,9	3,2%
Fev	1.369,8	-2,4%	-2,3%	16.190,1	-0,2%	-1,5%	2.773,7	0,4%
Mar	1.413,0	3,2%	4,4%	16.249,3	0,4%	-1,3%	4.186,7	1,7%
Abr	1.408,7	-0,3%	5,8%	16.326,2	0,5%	-0,3%	5.595,4	2,7%
Mai	1.414,1	0,4%	8,2%	16.433,5	0,7%	0,3%	7.009,5	3,8%
Jun	1.409,5	-0,3%	7,3%	16.529,6	0,6%	1,4%	8.419,0	4,3%
Jul	1.486,6	5,5%	12,7%	16.697,4	1,0%	3,0%	9.905,5	5,5%
Ago	1.462,2	-1,6%	6,8%	16.790,6	0,6%	3,3%	11.367,8	5,7%
Set	1.395,6	-4,6%	6,2%	16.871,8	0,5%	4,1%	12.763,3	5,7%
Out	1.439,1	3,1%	6,6%	16.960,6	0,5%	4,5%	14.202,4	5,8%
Nov	1.435,5	-0,3%	7,5%	17.061,2	0,6%	4,9%	15.637,9	6,0%
Dez	1.887,3	31,5%	32,6%	17.525,2	2,7%	8,3%	17.525,2	8,3%
Jan/10	1.654,2	-12,4%	17,8%	17.775,5	1,4%	9,6%	1.654,2	17,8%
Fev	1.449,8	-12,4%	5,8%	17.855,5	0,5%	10,3%	3.104,0	11,9%
Mar	1.248,1	-13,9%	-11,7%	17.690,5	-0,9%	8,9%	4.352,1	3,9%
Abr	2.144,4	71,8%	52,2%	18.426,3	4,2%	12,9%	6.496,6	16,1%
Mai	1.511,5	-29,5%	6,9%	18.523,7	0,5%	12,7%	8.008,0	14,2%
Jun	1.524,0	0,8%	8,1%	18.638,2	0,6%	12,8%	9.532,0	13,2%
Jul	1.657,5	8,8%	11,5%	18.809,2	0,9%	12,6%	11.189,5	13,0%
Ago	1.190,6	-28,2%	-18,6%	18.537,6	-1,4%	10,4%	12.380,2	8,9%
Set	1.566,2	31,5%	12,2%	18.708,1	0,9%	10,9%	13.946,3	9,3%
Out	1.766,1	12,8%	22,7%	19.035,2	1,7%	12,2%	15.712,5	10,6%
Nov	1.451,0	-17,8%	1,1%	19.050,8	0,1%	11,7%	17.163,5	9,8%
Dez	2.378,6	63,9%	26,0%	19.542,1	2,6%	11,5%	19.542,1	11,5%
Jan/11	1.700,9	-28,5%	2,8%	19.588,8	0,2%	10,2%	1.700,9	2,8%
Fev	1.289,4	-24,2%	-11,1%	19.428,4	-0,8%	8,8%	2.990,3	-3,7%
Mar	1.782,6	38,2%	42,8%	19.963,0	2,8%	12,8%	4.773,0	9,7%
Abr	1.273,8	-28,5%	-40,6%	19.092,3	-4,4%	3,6%	6.046,8	-6,9%
Mai	1.808,3	42,0%	19,6%	19.389,1	1,6%	4,7%	7.855,0	-1,9%
Jun	1.629,1	-9,9%	6,9%	19.494,2	0,5%	4,6%	9.484,1	-0,5%
Jul	1.293,1	-20,6%	-22,0%	19.129,8	-1,9%	1,7%	10.777,2	-3,7%
Ago	1.519,1	17,5%	27,6%	19.458,3	1,7%	5,0%	12.296,4	-0,7%
Set	1.722,3	13,4%	10,0%	19.614,4	0,8%	4,8%	14.018,6	0,5%
Out	1.363,3	-20,8%	-22,8%	19.211,6	-2,1%	0,9%	15.382,0	-2,1%
Nov	1.627,4	19,4%	12,2%	19.388,0	0,9%	1,8%	17.009,4	-0,9%
Dez	1.952,3	20,0%	-17,9%	18.961,6	-2,2%	-3,0%	18.961,6	-3,0%

## VALORES CORRIGIDOS PELO IGP-DI (em R\$)

Mês	Mensal			Acumulado dos Últimos 12 Meses			Acumulado no Ano	
	Valor <sup>2</sup> (em milhões)	Variação % sobre		Valor (em milhões)	Variação % sobre		Valor (em milhões)	Variação % sobre Mesmo Mês do Ano Anterior
		Mês Anterior	Mesmo Mês do Ano Anterior		Mês Anterior	Mesmo Mês do Ano Anterior		
Jan/12	1.726,9	-11,5%	1,5%	18.987,6	0,1%	-3,1%	1.726,9	1,5%
Fev	1.599,0	-7,4%	24,0%	19.297,2	1,6%	-0,7%	3.325,9	11,2%
Mar	1.641,5	2,7%	-7,9%	19.156,1	-0,7%	-4,0%	4.967,4	4,1%
Abr	1.525,5	-7,1%	19,8%	19.407,7	1,3%	1,7%	6.492,9	7,4%
Mai	1.644,3	7,8%	-9,1%	19.243,8	-0,8%	-0,7%	8.137,2	3,6%
Jun	1.582,7	-3,8%	-2,8%	19.197,4	-0,2%	-1,5%	9.719,9	2,5%
Jul	1.567,1	-1,0%	21,2%	19.471,4	1,4%	1,8%	11.287,0	4,7%
Ago	1.585,6	1,2%	4,4%	19.537,8	0,3%	0,4%	12.872,6	4,7%
Set	1.520,4	-4,1%	-11,7%	19.336,0	-1,0%	-1,4%	14.393,0	2,7%
Out	1.275,8	-16,1%	-6,4%	19.248,5	-0,5%	0,2%	15.668,8	1,9%
Nov	1.880,7	47,4%	15,6%	19.501,8	1,3%	0,6%	17.549,6	3,2%
Dez	2.273,7	20,9%	16,5%	19.823,3	1,6%	4,5%	19.823,3	4,5%
Jan/13	1.760,2	-22,6%	1,9%	19.856,6	0,2%	4,6%	1.760,2	1,9%
Fev	1.698,6	-3,5%	6,2%	19.956,2	0,5%	3,4%	3.458,8	4,0%
Mar	1.632,5	-3,9%	-0,5%	19.947,2	0,0%	4,1%	5.091,3	2,5%
Abr	1.684,0	3,2%	10,4%	20.105,7	0,8%	3,6%	6.775,3	4,3%
Mai	1.684,5	0,0%	2,4%	20.145,8	0,2%	4,7%	8.459,8	4,0%
Jun	1.676,8	-0,5%	5,9%	20.239,9	0,5%	5,4%	10.136,5	4,3%
Jul	1.701,2	1,5%	8,6%	20.374,1	0,7%	4,6%	11.837,8	4,9%
Ago	1.737,7	2,1%	9,6%	20.526,1	0,7%	5,1%	13.575,5	5,5%
Set	1.665,5	-4,2%	9,5%	20.671,3	0,7%	6,9%	15.241,0	5,9%
Out	1.421,0	-14,7%	11,4%	20.816,4	0,7%	8,1%	16.662,0	6,3%
Nov	2.098,1	47,6%	11,6%	21.033,8	1,0%	7,9%	18.760,1	6,9%
Dez	2.631,8	25,4%	15,7%	21.391,9	1,7%	7,9%	21.391,9	7,9%
Jan\14	1.890,0	-28,2%	7,4%	21.521,8	0,6%	8,4%	1.890,0	7,4%
Fev	1.700,7	-10,0%	0,1%	21.523,9	0,0%	7,9%	3.590,8	3,8%
Mar	1.699,4	-0,1%	4,1%	21.590,8	0,3%	8,2%	5.290,2	3,9%
Abr	2.595,4	52,7%	54,1%	22.502,2	4,2%	11,9%	7.885,5	16,4%
Mai	1.768,4	-31,9%	5,0%	22.586,1	0,4%	12,1%	9.654,0	14,1%
Jun	1.824,3	3,2%	8,8%	22.733,7	0,7%	12,3%	11.478,3	13,2%
Jul	1.828,0	0,2%	7,5%	22.860,5	0,6%	12,2%	13.306,3	12,4%
Ago	2.021,6	10,6%	16,3%	23.144,4	1,2%	12,8%	15.327,9	12,9%
Set	1.954,8	-3,3%	17,4%	23.433,7	1,2%	13,4%	17.282,7	13,4%
Out	1.951,4	-0,2%	37,3%	23.964,0	2,3%	15,1%	19.234,1	15,4%
Nov	2.126,7	9,0%	1,4%	23.992,6	0,1%	14,1%	21.360,8	13,9%
Dez	1.767,5	-16,9%	-32,8%	23.128,4	-3,6%	8,1%	19.537,6	-8,7%
Jan\15	1.374,7	-22,2%	-27,3%	22.613,0	-2,2%	5,1%	1.374,7	-27,3%
Fev <sup>3</sup>	2.739,3	99,3%	61,1%	23.651,6	4,6%	9,9%	4.114,0	14,6%
Mar	1.525,0	-44,3%	-10,3%	23.477,2	-0,7%	8,7%	5.639,0	6,6%
Abr <sup>3</sup>	2.403,4	57,6%	-7,4%	23.285,2	-0,8%	3,5%	8.042,4	2,0%
Mai	1.944,3	-19,1%	9,9%	23.461,0	0,8%	3,9%	9.986,7	3,4%
Jun	1.985,4	2,1%	8,8%	23.622,2	0,7%	3,9%	11.972,1	4,3%
Jul	1.642,5	-17,3%	-10,1%	23.436,7	-0,8%	2,5%	13.614,6	2,3%
Ago <sup>3</sup>	2.316,7	41,0%	14,6%	23.731,8	1,3%	2,5%	15.931,3	3,9%
Set	1.932,1	-16,6%	-1,2%	23.709,1	-0,1%	1,2%	17.863,4	3,4%
Out	1.789,9	-7,4%	-8,3%	23.547,6	-0,7%	-1,7%	19.653,3	2,2%
Nov	1.669,2	-6,7%	-21,5%	23.090,0	-1,9%	-3,8%	21.322,5	-0,2%
Dez	2.265,5	35,7%	28,2%	23.588,0	2,2%	2,0%	23.588,0	20,7%

## Obs:

1 - os valores referem-se à despesa orçamentária empenhada ajustada, incluídas as transferências a Autarquias e Fundações que necessitam de aportes de recursos do Tesouro do Estado

2 - a despesa mensal inclui a provisão para pagamento de 13º salário/vençimento

3 - parte das transferências para pagamento dos benefícios com inativos de jan/15 foram incluídas em fev/15. O mesmo ocorreu em abr/15 referente à valores de mar/15 e também em ago/15 com os valores de jul/15.

Fonte : Secretaria da Fazenda

## DESPESA DE PESSOAL

### DESPESA DE PESSOAL E ENCARGOS DA ADMINISTRAÇÃO DIRETA E TRANSFERÊNCIAS PARA A ADMINISTRAÇÃO INDIRETA<sup>1</sup>

VALORES CORRIGIDOS PELO IPCA (em R\$)

Mês	Mensal			Acumulado dos Últimos 12 Meses			Acumulado no Ano	
	Valor <sup>2</sup> (em milhões)	Variação % sobre		Valor (em milhões)	Variação % sobre		Valor (em milhões)	Variação % sobre Mesmo Mês do Ano Anterior
		Mês Anterior	Mesmo Mês do Ano Anterior		Mês Anterior	Mesmo Mês do Ano Anterior		
Jan/08	1.365,0	-9,6%	3,6%	16.073,2	0,3%	5,0%	1.365,0	3,6%
Fev	1.405,1	2,9%	1,5%	16.093,8	0,1%	4,2%	2.770,1	2,5%
Mar	1.359,7	-3,2%	6,1%	16.172,6	0,5%	4,5%	4.129,8	3,7%
Abr	1.345,2	-1,1%	-2,0%	16.145,2	-0,2%	3,3%	5.475,0	2,2%
Mai	1.334,2	-0,8%	6,5%	16.226,9	0,5%	4,0%	6.809,2	3,0%
Jun	1.356,3	1,7%	1,3%	16.244,8	0,1%	3,2%	8.165,5	2,8%
Jul	1.369,8	1,0%	1,1%	16.259,5	0,1%	2,7%	9.535,3	2,5%
Ago	1.412,6	3,1%	10,4%	16.392,6	0,8%	3,5%	10.947,9	3,5%
Set	1.357,7	-3,9%	1,7%	16.415,7	0,1%	3,1%	12.305,6	3,3%
Out	1.403,6	3,4%	7,2%	16.509,7	0,6%	3,9%	13.709,2	3,7%
Nov	1.383,5	-1,4%	7,2%	16.602,2	0,6%	4,2%	15.092,7	4,0%
Dez	1.464,7	5,9%	-3,0%	16.557,4	-0,3%	3,3%	16.557,4	3,3%
Jan/09	1.438,0	-1,8%	5,3%	16.630,3	0,4%	3,5%	1.438,0	5,3%
Fev	1.393,6	-3,1%	-0,8%	16.618,8	-0,1%	3,3%	2.831,6	2,2%
Mar	1.422,7	2,1%	4,6%	16.681,8	0,4%	3,1%	4.254,3	3,0%
Abr	1.412,1	-0,7%	5,0%	16.748,8	0,4%	3,7%	5.666,4	3,5%
Mai	1.413,4	0,1%	5,9%	16.828,0	0,5%	3,7%	7.079,8	4,0%
Jun	1.399,3	-1,0%	3,2%	16.871,1	0,3%	3,9%	8.479,2	3,8%
Jul	1.462,8	4,5%	6,8%	16.964,1	0,6%	4,3%	9.942,0	4,3%
Ago	1.438,1	-1,7%	1,8%	16.989,6	0,2%	3,6%	11.380,1	3,9%
Set	1.372,6	-4,6%	1,1%	17.004,5	0,1%	3,6%	12.752,7	3,6%
Out	1.410,9	2,8%	0,5%	17.011,7	0,0%	3,0%	14.163,6	3,3%
Nov	1.402,6	-0,6%	1,4%	17.030,8	0,1%	2,6%	15.566,1	3,1%
Dez	1.835,2	30,8%	25,3%	17.401,3	2,2%	5,1%	17.401,3	5,1%
Jan/10	1.612,7	-12,1%	12,1%	17.576,0	1,0%	5,7%	1.612,7	12,1%
Fev	1.417,8	-12,1%	1,7%	17.600,2	0,1%	5,9%	3.030,5	7,0%
Mar	1.221,9	-13,8%	-14,1%	17.399,4	-1,1%	4,3%	4.252,4	0,0%
Abr	2.102,5	72,1%	48,9%	18.089,8	4,0%	8,0%	6.354,9	12,2%
Mai	1.498,7	-28,7%	6,0%	18.175,1	0,5%	8,0%	7.853,6	10,9%
Jun	1.516,3	1,2%	8,4%	18.292,1	0,6%	8,4%	9.369,9	10,5%
Jul	1.652,6	9,0%	13,0%	18.481,8	1,0%	8,9%	11.022,5	10,9%
Ago	1.199,7	-27,4%	-16,6%	18.243,4	-1,3%	7,4%	12.222,2	7,4%
Set	1.588,2	32,4%	15,7%	18.459,0	1,2%	8,6%	13.810,4	8,3%
Out	1.795,9	13,1%	27,3%	18.844,1	2,1%	10,8%	15.606,3	10,2%
Nov	1.486,5	-17,2%	6,0%	18.928,0	0,4%	11,1%	17.092,8	9,8%
Dez	2.430,7	63,5%	32,4%	19.523,5	3,1%	12,2%	19.523,5	12,2%
Jan/11	1.740,7	-28,4%	7,9%	19.651,5	0,7%	11,8%	1.740,7	7,9%
Fev	1.321,6	-24,1%	-6,8%	19.555,3	-0,5%	11,1%	3.062,3	1,1%
Mar	1.823,9	38,0%	49,3%	20.157,3	3,1%	15,9%	4.886,2	14,9%
Abr	1.299,7	-28,7%	-38,2%	19.354,5	-4,0%	7,0%	6.185,9	-2,7%
Mai	1.836,6	41,3%	22,5%	19.692,3	1,7%	8,3%	8.022,5	2,2%
Jun	1.649,9	-10,2%	8,8%	19.826,0	0,7%	8,4%	9.672,4	3,2%
Jul	1.306,9	-20,8%	-20,9%	19.480,3	-1,7%	5,4%	10.979,3	-0,4%
Ago	1.539,1	17,8%	28,3%	19.819,7	1,7%	8,6%	12.518,4	2,4%
Set	1.748,7	13,6%	10,1%	19.980,2	0,8%	8,2%	14.267,1	3,3%
Out	1.383,8	-20,9%	-22,9%	19.568,1	-2,1%	3,8%	15.650,9	0,3%
Nov	1.650,3	19,3%	11,0%	19.731,9	0,8%	4,2%	17.301,2	1,2%
Dez	1.966,8	19,2%	-19,1%	19.268,0	-2,4%	-1,3%	19.268,0	-1,3%

## VALORES CORRIGIDOS PELO IPCA (em R\$)

Mês	Mensal			Acumulado dos Últimos 12 Meses			Acumulado no Ano	
	Valor <sup>2</sup> (em milhões)	Variação % sobre		Valor (em milhões)	Variação % sobre		Valor (em milhões)	Variação % sobre Mesmo Mês do Ano Anterior
		Mês Anterior	Mesmo Mês do Ano Anterior		Mês Anterior	Mesmo Mês do Ano Anterior		
Jan/12	1.735,2	-11,8%	-0,3%	19.262,6	0,0%	-2,0%	1.735,2	-0,3%
Fev	1.600,6	-7,8%	21,1%	19.541,6	1,4%	-0,1%	3.335,8	8,9%
Mar	1.648,9	3,0%	-9,6%	19.366,6	-0,9%	-3,9%	4.984,7	2,0%
Abr	1.538,0	-6,7%	18,3%	19.604,9	1,2%	1,3%	6.522,8	5,4%
Mai	1.667,0	8,4%	-9,2%	19.435,4	-0,9%	-1,3%	8.189,8	2,1%
Jun	1.614,2	-3,2%	-2,2%	19.399,7	-0,2%	-2,1%	9.804,1	1,4%
Jul	1.615,6	0,1%	23,6%	19.708,4	1,6%	1,2%	11.419,7	4,0%
Ago	1.649,1	2,1%	7,1%	19.818,4	0,6%	0,0%	13.068,8	4,4%
Set	1.586,1	-3,8%	-9,3%	19.655,9	-0,8%	-1,6%	14.654,9	2,7%
Out	1.319,0	-16,8%	-4,7%	19.591,1	-0,3%	0,1%	15.974,0	2,1%
Nov	1.937,6	46,9%	17,4%	19.878,4	1,5%	0,7%	17.911,6	3,5%
Dez	2.339,5	20,7%	19,0%	20.251,1	1,9%	5,1%	20.251,1	5,1%
Jan/13	1.801,2	-23,0%	3,8%	20.317,1	0,3%	5,5%	1.801,2	3,8%
Fev	1.731,2	-3,9%	8,2%	20.447,7	0,6%	4,6%	3.532,4	5,9%
Mar	1.661,1	-4,0%	0,7%	20.459,9	0,1%	5,6%	5.193,5	4,2%
Abr	1.703,2	2,5%	10,7%	20.625,1	0,8%	5,2%	6.896,7	5,7%
Mai	1.702,8	0,0%	2,1%	20.660,8	0,2%	6,3%	8.599,6	5,0%
Jun	1.703,6	0,0%	5,5%	20.750,2	0,4%	7,0%	10.303,1	5,1%
Jul	1.730,3	1,6%	7,1%	20.864,8	0,6%	5,9%	12.033,4	5,4%
Ago	1.771,3	2,4%	7,4%	20.987,0	0,6%	5,9%	13.804,7	5,6%
Set	1.714,8	-3,2%	8,1%	21.115,7	0,6%	7,4%	15.519,5	5,9%
Out	1.463,9	-14,6%	11,0%	21.260,5	0,7%	8,5%	16.983,4	6,3%
Nov	2.155,7	47,3%	11,3%	21.478,6	1,0%	8,1%	19.139,1	6,9%
Dez	2.697,9	25,2%	15,3%	21.837,0	1,7%	7,8%	21.837,0	7,8%
Jan\14	1.934,7	-28,3%	7,4%	21.970,5	0,6%	8,1%	1.934,7	7,4%
Fev	1.743,6	-9,9%	0,7%	21.982,9	0,1%	7,5%	3.678,3	4,1%
Mar	1.751,9	0,5%	5,5%	22.073,7	0,4%	7,9%	5.430,2	4,6%
Abr	2.669,8	52,4%	56,8%	23.040,3	4,4%	11,7%	8.100,0	17,4%
Mai	1.802,6	-32,5%	5,9%	23.140,1	0,4%	12,0%	9.902,6	15,2%
Jun	1.840,4	2,1%	8,0%	23.277,0	0,6%	12,2%	11.743,0	14,0%
Jul	1.833,8	-0,4%	6,0%	23.380,5	0,4%	12,1%	13.576,9	12,8%
Ago	2.024,2	10,4%	14,3%	23.633,4	1,1%	12,6%	15.601,1	13,0%
Set	1.946,6	-3,8%	13,5%	23.865,2	1,0%	13,0%	17.547,7	13,1%
Out	1.946,5	0,0%	33,0%	24.347,9	2,0%	14,5%	19.494,2	14,8%
Nov	2.134,8	9,7%	-1,0%	24.326,9	-0,1%	13,3%	21.629,0	13,0%
Dez	1.767,2	-17,2%	-34,5%	23.396,3	-3,8%	7,1%	23.396,3	7,1%
Jan\15	1.366,7	-22,7%	-29,4%	22.828,3	-2,4%	3,9%	1.366,7	-29,4%
Fev <sup>3</sup>	2.705,0	97,9%	55,1%	23.789,7	4,2%	8,2%	4.071,7	10,7%
Mar	1.504,3	-44,4%	-14,1%	23.542,0	-1,0%	6,7%	5.576,0	2,7%
Abr <sup>3</sup>	2.375,6	57,9%	-11,0%	23.247,8	-1,2%	0,9%	7.951,6	-1,8%
Mai	1.915,3	-19,4%	6,3%	23.360,6	0,5%	1,0%	9.867,0	-0,4%
Jun	1.953,8	2,0%	6,2%	23.474,0	0,5%	0,8%	11.820,8	0,7%
Jul	1.615,8	-17,3%	-11,9%	23.255,9	-0,9%	-0,5%	13.436,5	-1,0%
Ago <sup>3</sup>	2.283,1	41,3%	12,8%	23.514,8	1,1%	-0,5%	15.719,7	0,8%
Set	1.920,7	-15,9%	-1,3%	23.488,9	-0,1%	-1,6%	17.640,4	0,5%
Out	1.796,0	-6,5%	-7,7%	23.338,4	-0,6%	-4,1%	19.436,4	-0,3%
Nov	1.677,8	-6,6%	-21,4%	22.881,4	-2,0%	-5,9%	21.114,2	-2,4%
Dez	2.265,5	35,0%	28,2%	23.379,7	2,2%	-0,1%	23.379,7	-0,1%

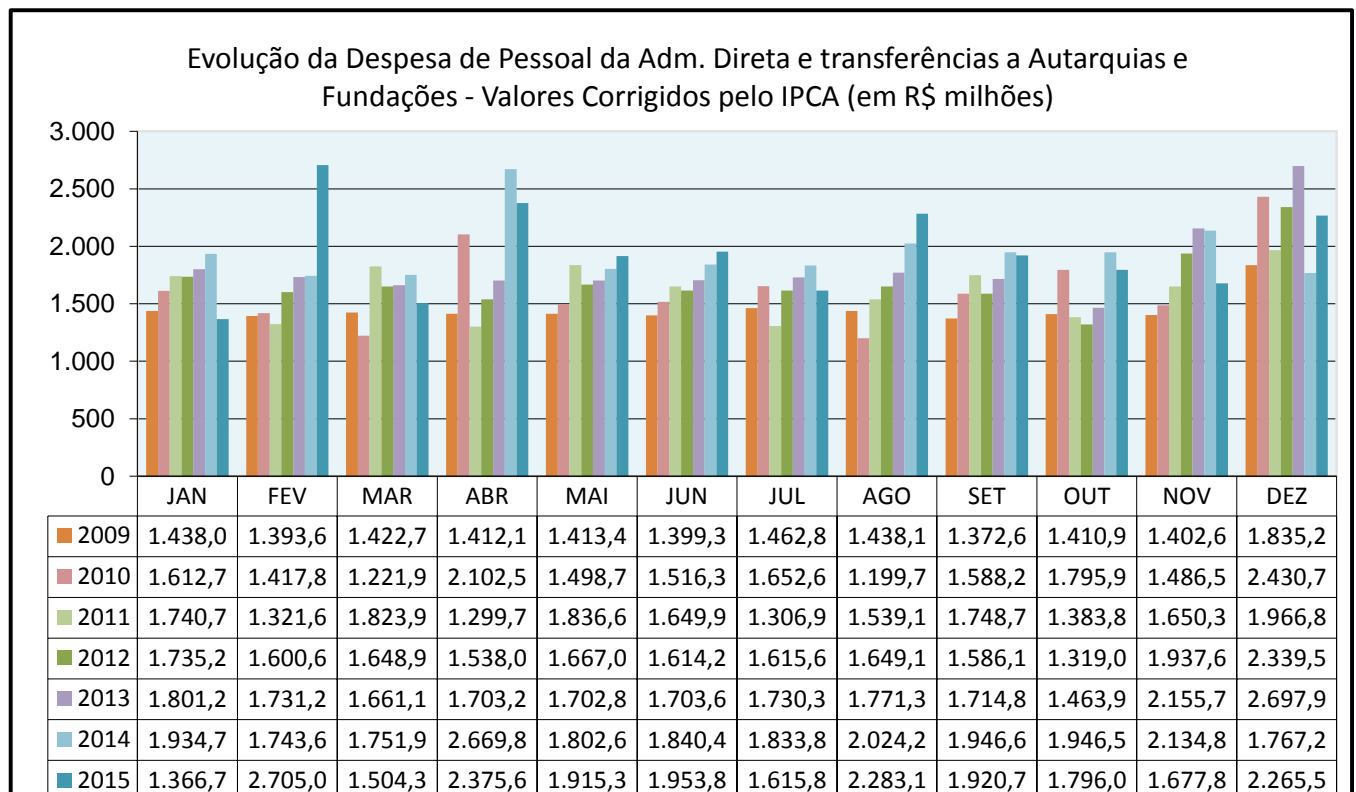
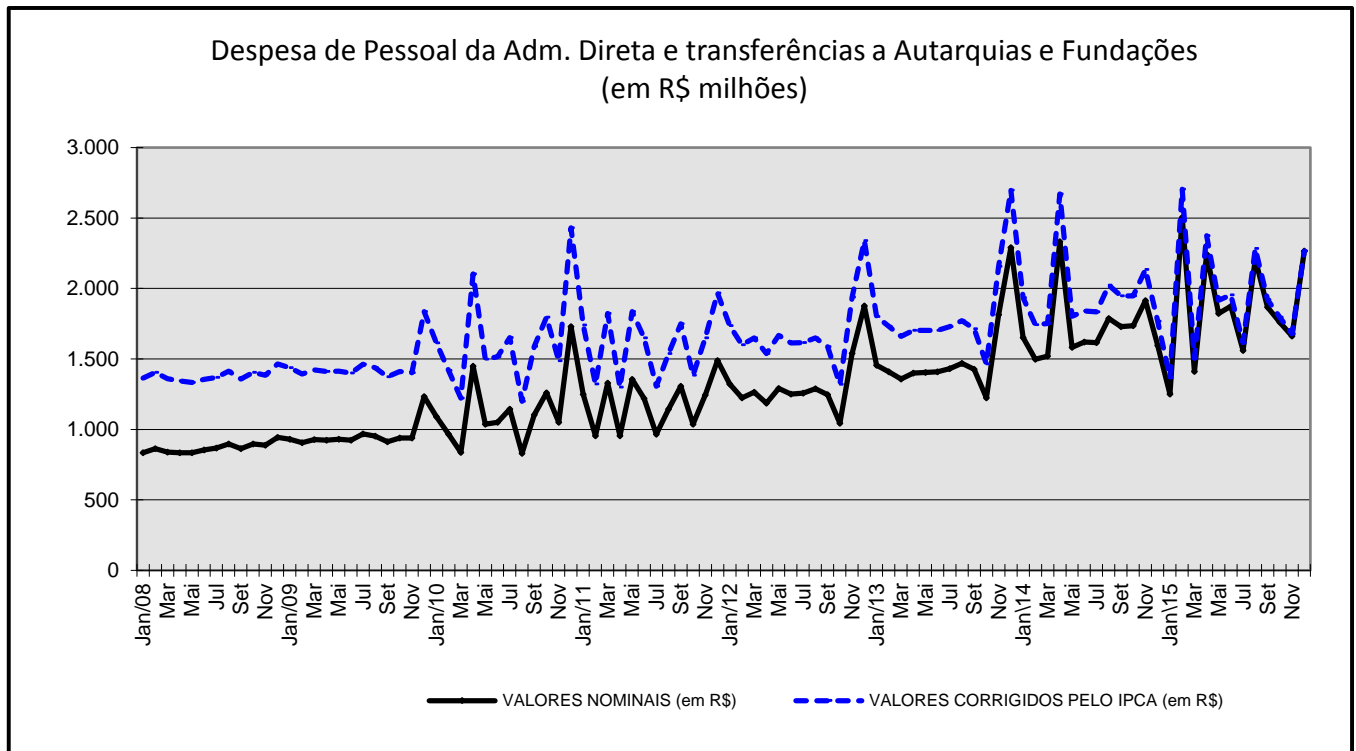
## Obs:

- 1 - os valores referem-se à despesa orçamentária empenhada ajustada, incluídas as transferências a Autarquias e Fundações que necessitam de aportes de recursos do Tesouro do Estado
- 2 - a despesa mensal inclui a provisão para pagamento de 13º salário/vençimento
- 3 - parte das transferências para pagamento dos benefícios com inativos de jan/15 foram incluídas em fev/15. O mesmo ocorreu em abr/15 referente à valores de mar/15 e também em ago/15 com os valores de jul/15.

Fonte : Secretaria da Fazenda



## DESPESA DE PESSOAL E ENCARGOS DA ADMINISTRAÇÃO DIRETA E TRANSFERÊNCIAS PARA A ADMINISTRAÇÃO INDIRETA



# DESPESA DE PESSOAL

## FOLHA MENSAL POR PODERES <sup>1</sup>

DEZEMBRO

Valores Nominais (em reais)

SETOR DE PROVIMENTO	ATIVOS		INATIVOS		TOTAL			
	Nº VÍNCULOS	TOTAL DE VANTAGENS	Nº VÍNCULOS	TOTAL DE VANTAGENS	Nº VÍNCULOS	% Total	TOTAL DE VANTAGENS	% Total
<b>PODER LEGISLATIVO</b>	<b>2.495</b>	<b>32.634.384</b>	<b>1.248</b>	<b>29.813.046</b>	<b>3.743</b>	<b>1,21%</b>	<b>62.447.429</b>	<b>4,11%</b>
ASSEMBLÉIA LEGISLATIVA <sup>2</sup>	1.588	16.170.223	651	13.924.778	2.239	0,72%	30.095.001	1,98%
PENSÕES VITALÍCIAS E ESPECIAIS - AL	-	-	1	4.912	1	0,00%	4.912	0,00%
TRIBUNAL DE CONTAS DO ESTADO	907	16.464.160	595	15.874.988	1.502	0,49%	32.339.148	2,13%
PENSÕES VITALÍCIAS E ESPECIAIS - TCE	-	-	1	8.368	1	0,00%	8.368	0,00%
<b>PODER JUDICIÁRIO</b>	<b>9.296</b>	<b>108.060.100</b>	<b>4.257</b>	<b>63.171.047</b>	<b>13.553</b>	<b>4,39%</b>	<b>171.231.147</b>	<b>11,27%</b>
TRIBUNAL DE JUSTIÇA	9.194	106.810.309	4.119	59.692.446	13.313	4,31%	166.502.756	10,96%
JUSTIÇA MILITAR	102	1.249.791	30	772.821	132	0,04%	2.022.612	0,13%
PENSÕES VITALÍCIAS E ESPECIAIS - JUDICIÁRIO	-	-	108	2.705.780	108	0,03%	2.705.780	0,18%
<b>MINISTÉRIO PÚBLICO</b>	<b>2.962</b>	<b>46.619.412</b>	<b>404</b>	<b>9.704.134</b>	<b>3.366</b>	<b>1,09%</b>	<b>56.323.546</b>	<b>3,71%</b>
MINISTÉRIO PÚBLICO	2.962	46.619.412	398	9.648.308	3.360	1,09%	56.267.720	3,70%
PENSÕES VITALÍCIAS E ESPECIAIS - MP	-	-	6	55.826	6	0,00%	55.826	0,00%
<b>PODER EXECUTIVO</b>	<b>140.936</b>	<b>565.696.874</b>	<b>147.276</b>	<b>663.089.339</b>	<b>288.212</b>	<b>93,31%</b>	<b>1.228.786.213</b>	<b>80,91%</b>
PENSÕES VITALÍCIAS E ESPECIAIS - EXECUTIVO	-	-	842	3.392.439	842	0,27%	3.392.439	0,22%
INATIVOS FERROVIÁRIOS <sup>3</sup>	-	-	904	773.992	904	0,29%	773.992	0,05%
BENEFICIÁRIOS FEPPA	-	-	48	638.919	48	0,02%	638.919	0,04%
REFORÇO DE PROVENTOS	-	-	801	4.604.234	801	0,26%	4.604.234	0,30%
SECRETARIA DO AMBIENTE E DESENV. SUSTENTÁVEL	274	1.363.880	50	224.213	324	0,10%	1.588.093	0,10%
GABINETE DO GOVERNADOR	108	664.278	79	526.740	187	0,06%	1.191.017	0,08%
COORDENAÇÃO DE COMUNICAÇÃO	36	198.330	-	-	36	0,01%	198.330	0,01%
SECRETARIA-GERAL DE GOVERNO	28	189.931	-	-	28	0,01%	189.931	0,01%
SECRETARIA DA CASA CIVIL	251	1.550.776	11	43.707	262	0,08%	1.594.484	0,10%
PROCURADORIA GERAL DO ESTADO	1.112	15.308.381	249	6.163.510	1.361	0,44%	21.471.891	1,41%
SECRETARIA DA CULTURA	225	1.259.630	208	1.328.982	433	0,14%	2.588.612	0,17%
SEC. DA SEGURANÇA PÚBLICA	411	3.072.317	289	2.253.601	700	0,23%	5.325.918	0,35%
SUPERINTENDÊNCIA DOS SERVIÇOS PENITENC.	4.837	33.909.212	1.381	12.525.242	6.218	2,01%	46.434.454	3,06%
BRIGADA MILITAR	21.551	112.014.503	22.464	164.285.585	44.015	14,25%	276.300.088	18,19%
POLÍCIA CIVIL	5.735	50.107.991	5.321	51.996.392	11.056	3,58%	102.104.383	6,72%
INSTITUTO-GERAL DE PERÍCIAS	960	8.611.282	533	5.774.060	1.493	0,48%	14.385.342	0,95%
SECR. PLANEJAMENTO E DESENVOLVIMENTO REGIONAL	155	1.733.973	221	1.559.036	376	0,12%	3.293.008	0,22%
SECRETARIA DA FAZENDA	1.514	30.329.933	2.151	46.989.875	3.665	1,19%	77.319.808	5,09%
SEC. DA AGRICULTURA E PECUÁRIA	1.462	8.497.598	2.175	9.800.179	3.637	1,18%	18.297.776	1,20%
SECR. DESENV. ECONÔMICO, CIÊNCIA E TECNOLOGIA <sup>4</sup>	202	1.311.087	95	648.289	297	0,10%	1.959.376	0,13%
SECRETARIA DE TRANSPORTE E MOBILIDADE <sup>7</sup>	56	264.570	96	921.647	152	0,05%	1.186.217	0,08%
SECRETARIA DE MINAS E ENERGIA <sup>7</sup>	23	114.612	-	-	23	0,01%	114.612	0,01%
SECRETARIA DA EDUCAÇÃO	94.685	240.194.728	100.820	304.569.050	195.505	63,30%	544.763.777	35,87%
SECRETARIA DA SAÚDE	4.387	27.845.548	5.260	22.965.232	9.647	3,12%	50.810.779	3,35%
SEC. DO TRABALHO E DO DESENV. SOCIAL	95	499.855	41	162.320	136	0,04%	662.175	0,04%
SECRETARIA DE OBRAS, SANEAMENTO E HABITAÇÃO <sup>6</sup>	311	2.145.390	219	1.129.966	530	0,17%	3.275.355	0,22%
SECRETARIA DO TURISMO, ESPORTE E LAZER <sup>5</sup>	68	354.318	7	58.347	75	0,02%	412.665	0,03%
SECR. MODERNIZAÇÃO ADM. E DOS RECURSOS HUMANOS	1.362	9.532.961	2.751	13.442.438	4.113	1,33%	22.975.399	1,51%
SEC. DA JUSTIÇA E DOS DIREITOS HUMANOS	78	388.695	-	-	78	0,03%	388.695	0,03%
DEFENSORIA PÚBLICA DO ESTADO	877	13.626.650	246	6.258.982	1.123	0,36%	19.885.633	1,31%
SECR. DE DESENVOLVIMENTO RURAL E COOPERATIVISMO	133	606.447	14	52.365	147	0,05%	658.811	0,04%
<b>TOTAL GERAL</b>	<b>155.689</b>	<b>753.010.770</b>	<b>153.185</b>	<b>765.777.566</b>	<b>308.874</b>	<b>100,00%</b>	<b>1.518.788.336</b>	<b>100,00%</b>

### Notas:

- 1) Nos valores totais de vantagens não estão incluídos os gastos com contrib. para assist. médica ao IPE (3,1%), encargos, diárias, 13º sal. e fls complementares.
- 2) Não inclui a folha dos deputados estaduais.
- 3) Está sendo informado somente a parcela de responsabilidade do Estado.
- 4) A Sec. Desenvolv. e Prom. do Investimento e a Sec. Ciência, Inov. e Desenvol. Tecnológico uniram-se formando a Sec. Desenv. Econômico, Ciência e Tecnologia.
- 5) A Secretaria do Turismo e a Secretaria do Esporte e do Lazer uniram-se formando a Secretaria do Turismo, Esporte e Lazer.
- 6) A Sec. das Obras Públicas, Irrigação e Desenv. Urbano e a Sec. de Habitação e Saneamento uniram-se formando a Sec. de Obras, Saneamento e Habitação.
- 7) A Sec. de Infraestrutura e Logística foi desmembrada em Sec. de Transporte e Mobilidade e Sec. de Minas e Energia.
- 8) Estruturas Executivas extintas: Conselho de Desenvolvimento Econômico e Social, Sec. de Comunicação e Inclusão Digital, Gabinete dos Prefeitos e Assessoria Superior do Governador.
- 9) Secretarias extintas: da Economia Solidária e Apoio à Micro e Pequena Empresa e de Política para as Mulheres.

Fonte: Secretaria da Fazenda

## DESPESA DE PESSOAL

### SERVIDORES DA ADMINISTRAÇÃO DIRETA - NÚMERO DE VÍNCULOS

ENTIDADE	DEZEMBRO/2012			DEZEMBRO/2013			DEZEMBRO/2014			DEZEMBRO/2015		
	ATIVOS	INATIVOS	TOTAL	ATIVOS	INATIVOS	TOTAL	ATIVOS	INATIVOS	TOTAL	ATIVOS	INATIVOS	TOTAL
<b>PODER LEGISLATIVO</b>	<b>2.550</b>	<b>1.094</b>	<b>3.644</b>	<b>2.470</b>	<b>1.182</b>	<b>3.652</b>	<b>2.493</b>	<b>1.220</b>	<b>3.713</b>	<b>2.495</b>	<b>1.246</b>	<b>3.741</b>
ASSEMBLÉIA LEGISLATIVA	1.640	587	2.227	1.599	641	2.240	1.591	650	2.241	1.588	651	2.239
TRIBUNAL DE CONTAS	910	501	1.411	871	535	1.406	902	570	1.472	907	595	1.502
<b>PODER JUDICIÁRIO <sup>1</sup></b>	<b>8.875</b>	<b>3.620</b>	<b>12.495</b>	<b>9.035</b>	<b>3.835</b>	<b>12.870</b>	<b>9.150</b>	<b>4.032</b>	<b>13.182</b>	<b>9.296</b>	<b>4.149</b>	<b>13.445</b>
TRIBUNAL DE JUSTIÇA	8.781	3.456	12.237	8.937	3.674	12.611	9.058	3.998	13.056	9.194	4.119	13.313
JUSTIÇA MILITAR	94	33	127	98	33	131	92	34	126	102	30	132
<b>MINISTÉRIO PÚBLICO</b>	<b>2.720</b>	<b>374</b>	<b>3.094</b>	<b>2.749</b>	<b>380</b>	<b>3.129</b>	<b>2.971</b>	<b>395</b>	<b>3.366</b>	<b>2.962</b>	<b>398</b>	<b>3.360</b>
<b>PODER EXECUTIVO</b>	<b>152.622</b>	<b>136.231</b>	<b>288.853</b>	<b>148.323</b>	<b>138.795</b>	<b>287.118</b>	<b>149.137</b>	<b>141.975</b>	<b>291.112</b>	<b>140.936</b>	<b>147.276</b>	<b>288.212</b>
SEC. DA INFRA-ESTRUTURA E LOGÍSTICA	72	101	173	66	96	162	63	96	159			
SEC. DA HABIT. E SANEAMENTO <sup>3</sup>	73	2	75	85	2	87	77	3	80			
BRIGADA MILITAR	26.666	19.915	46.581	25.313	20.237	45.550	23.819	21.080	44.899	21.551	22.464	44.015
SEC. JUSTIÇA E DOS DIREITOS HUMANOS	74	-	74	66	-	66	62	-	62	78	-	78
SEC. DO AMBIENTE E DESENV. SUSTENTÁVEL <sup>4</sup>	308	42	350	295	48	343	294	49	343	274	50	324
GABINETE DO GOVERNADOR	515	105	620	463	99	562	769	-	769	423	90	513
SEC. DE POLÍTICAS PARA AS MULHERES	33	-	33	33	-	33	33	-	33			
PROCURADORIA GERAL DO ESTADO	1.137	239	1.376	1.110	240	1.350	1.117	248	1.365	1.112	249	1.361
SEC. DE CULTURA	259	189	448	252	196	448	248	200	448	225	208	433
SEC. DE SEGURANÇA PÚBLICA <sup>2</sup>	11.291	6.487	17.778	10.953	6.747	17.700	11.982	6.945	18.927	11.943	7.524	19.467
SEC. PLANEJAMENTO E DESENVOLVIMENTO REGIONAL	203	246	449	209	241	450	211	232	443	155	221	376
SEC. DA FAZENDA	1.686	2.097	3.783	1.642	2.113	3.755	1.596	2.123	3.719	1.514	2.151	3.665
SEC. AGRICULTURA E PECUÁRIA	1.480	2.286	3.766	1.419	2.243	3.662	1.512	2.196	3.708	1.462	2.175	3.637
SEC. DESENV. ECONOMICO, CIÊNCIA E TECNOLOGIA <sup>7</sup>	105	79	184	113	79	192	103	78	181	202	95	297
SEC. DE TRANSPORTE E MOBILIDADE 10										56	96	152
SEC. DE MINAS E ENERGIA 10										23		23
SEC. DE DES. RURAL E COOPERATIVISMO	143	5	148	146	9	155	134	15	149	133	14	147
SEC. DA ECO. SOL. E APOIO À M & P EMP.	165	2	167	165	3	168	129	3	132			
SEC. DA EDUCAÇÃO	100.919	93.431	194.350	98.571	95.351	193.922	99.564	97.618	197.182	94.685	100.820	195.505
SEC. DA SAÚDE <sup>4</sup>	4.862	5.060	9.922	4.627	5.161	9.788	4.549	5.196	9.745	4.387	5.260	9.647
SEC. DO TRABALHO E DO DESENV. SOCIAL	93	45	138	100	47	147	121	45	166	95	41	136
DEFENSORIA PÚBLICA DO ESTADO	454	240	694	483	241	724	829	243	1.072	877	246	1.123
SEC. OBRAS, SANEAMENTO E HABITAÇÃO <sup>3</sup>	291	251	542	314	234	548	306	223	529	311	219	530
SEC. DO TURISMO, ESPORTE E LAZER <sup>6</sup>	55	6	61	68	7	75	60	8	68	68	7	75
SEC. DO ESPORTE E LAZER <sup>6</sup>	46	-	46	34	-	34	35	-	35			
SEC. DA MODERNIZAÇÃO ADM. E DOS RECURSOS HUMANOS <sup>5</sup>	1.661	2.674	4.335	1.602	2.667	4.269	1.499	2.708	4.207	1.362	2.751	4.113
SEC. DA CIÊNCIA, INOVAÇÃO E DES. TEC.	31	20	51	27	19	46	25	19	44			
INATIVOS FERROVIÁRIOS	-	1.293	1.293	-	1.161	1.161	-	1.025	1.025	-	904	904
PENS. VITALÍCIA E ESPECIAIS	-	796	796	-	828	828	-	833	833	-	842	842
BENEFICIÁRIOS FEPPA	-	55	55	-	51	51	-	50	50	-	48	48
REFORÇO DE PROVENTOS	-	565	565	-	675	675	-	739	739	-	801	801
<b>TOTAL GERAL</b>	<b>166.767</b>	<b>141.319</b>	<b>308.086</b>	<b>162.577</b>	<b>144.192</b>	<b>306.769</b>	<b>163.751</b>	<b>147.622</b>	<b>311.373</b>	<b>155.689</b>	<b>153.069</b>	<b>308.758</b>

**Notas:**

- 1) Inativos do Poder Judiciário - informado somente o número total das matrículas.
- 2) Na Secretaria da Segurança Pública não está incluída a Brigada Militar, porque consta em separado.
- 3) A partir de 2015 a Secretaria de Habitação e Saneamento e a Sec. de Obras Públicas, Irrigação e Desenvolvimento Urbano passou a chamar-se de Secretaria de Obras, Saneamento e Habitação.
- 4) A Sec. do Meio Ambiente foi criada no exercício de 1999, desmembrada da Sec. da Saúde e do Meio Ambiente (hoje Sec. da Saúde).
- 5) A Sec. da Adm. e dos Rec. Humanos inclui, a partir de 1999, os servidores do Quadro Especial criado pela Lei nº 10.959/97.
- 6) A partir de 2011 a Secretaria do Turismo, Esporte e Lazer foi desmembrada em Secretaria do Turismo e Secretaria do Esporte e Lazer.
- 7) A partir de 2011 a Secretaria do Desenvolvimento e Assuntos Internacionais chama-se Secretaria de Desenvolvimento e Promoção do Investimento.
- 8) Secretarias Extraordinárias extintas: da Irrigação e Usos Múltiplos da Água, da Copa do Mundo 2014 e das Relações Institucionais.
- 9) Secretarias extintas: da Transparência e da Probidade Administrativa e de Desenvolvimento e Assuntos Internacionais.
- 10) Em 2015 a Sec. de Infraestrutura e Logística foi desmembrada em Sec. de Transporte e Mobilidade e Sec. de Minas e Energia.

Fonte: Secretaria da Fazenda

# DESPESA DE PESSOAL

## SERVIDORES E EMPREGADOS DA ADMINISTRAÇÃO INDIRETA - NÚMERO DE VÍNCULOS

ENTIDADE	DEZEMBRO/2015			
	ATIVOS	INATIVOS	PENSION.	TOTAL
<b>FUNDAÇÕES</b>	<b>5.831</b>	<b>18</b>	<b>-</b>	<b>5.849</b>
4700-FUNDACAO DO ESPORTE E LAZER DO RIO GRANDE DO SUL	29	-	-	29
4800-FUNDACAO DE PROTECAO ESPECIAL DO RS	807	-	-	807
5000-UNIVERSIDADE ESTADUAL DO RIO GRANDE DO SUL	447	-	-	447
5100-FUNDACAO DE AMPARO A PESQUISA DO ESTADO DO RS	43	-	-	43
5200-FUNDACAO DE CIENCIA E TECNOLOGIA	231	-	-	231
5300-FUNDACAO DE ECONOMIA E ESTATISTICA S E HEUSER	172	11	-	183
5400-FUNDACAO PARA O DESENVOLVIMENTO DE RH	88	-	-	88
5500-FUND DE ART E DES DE POL PUBL PES PPD'S E PPH'S	124	-	-	124
5600-FUNDACAO ESCOLA TECNICA LIBERATO S V DA CUNHA	295	-	-	295
5700-FUNDACAO ORQUESTRA SINFONICA DE PORTO ALEGRE	97	-	-	97
5800-FUNDACAO DE ATENDIMENTO SOCIO-EDUCATIVO	1.636	-	-	1.636
5900-FUNDACAO GAUCHA DO TRABALHO E ACAO SOCIAL	570	-	-	570
6100-FUNDACAO ZOOBOTANICA DO RIO GRANDE DO SUL	199	1	-	200
6200-FUNDACAO INSTITUTO GAUCHO DE TRADICAO E FOLCLORE	11	-	-	11
6400-FUNDACAO EST DE PLANEJAMENTO METROPOLITANO E REG	130	-	-	130
6500-FUNDACAO PIRATINI	252	-	-	252
6600-FUNDACAO TEATRO SAO PEDRO	14	-	-	14
6700-FUNDACAO EST DE PROTECAO AMB HENRIQUE RÖESSLER	320	2	-	322
6800-FUNDACAO ESTADUAL DE PESQUISA AGROPECUARIA	228	4	-	232
6900-FUNDACAO ESTADUAL DE PRODUCAO E PESQUISA EM SAUDE	138	-	-	138
<b>AUTARQUIAS <sup>1</sup></b>	<b>4.230</b>	<b>4.737</b>	<b>46.759</b>	<b>55.726</b>
3700-AGENCIA GAUCHA DE DESENVOLV E PROM DO INVESTIMENTO	61	-	-	61
3800-INSTITUTO RIO-GRANDENSE DO ARROZ	271	246	-	517
3900-AGENCIA EST DE REGULACAO DE SERVICOS PUB DELEGADOS	70	2	-	72
4400-DEPARTAMENTO ESTADUAL DE TRANSITO	821	17	-	838
0000-DEPARTAMENTO AUTÔNOMO DE ESTRADAS E RODAGEM	2.167	2.588	-	4.755
0000-SUPERINTENDÊNCIA DE PORTOS E HIDROVIAS	207	644	-	851
0000-SUPERINTENDÊNCIA DO PORTO DE RIO GRANDE	233	124	-	357
0000-INSTITUTO DE PREVIDÊNCIA DO ESTADO	400	1.116	46.759	48.275
<b>SOCIEDADE ECONOMIA MISTA <sup>2</sup></b>	<b>24.116</b>	<b>1.553</b>	<b>176</b>	<b>25.845</b>
CEEE CIA.ESTADUAL DE ENERGIA ELÉTRICA	4.188	1.241	176	5.605
CESA-CIA.ESTADUAL DE SILOS E ARMAZÉNS	207	83	-	290
PROCERGS-CIA.DE PROCESSAMENTO DE DADOS DO RS	1.227	-	-	1.227
CORAG-CIA.RIOGRANDENSE DE ARTES GRÁFICAS	232	-	-	232
CRM-CIA. RIOGRANDENSE DE MINERAÇÃO	478	-	-	478
CORSAN-CIA.RIOGRANDENSE DE SANEAMENTO	6.021	229	-	6.250
CEASA-CENTRAIS ABASTECIMENTO DO RS S/A	40	-	-	40
BANRISUL-BANCO DO ESTADO DO RGS S/A	11.512	-	-	11.512
BAGERGS-BANRISUL ARMAZÉNS GERAIS S/A	203	-	-	203
BANRISUL-ADMINISTRADORA DE CONSÓRCIOS	-	-	-	-
BANRISUL SERVIÇOS LTDA	8	-	-	8
BANRISUL S/A CORRETORA DE VALORES MOB. E CÂMBIO	-	-	-	-
BANRISUL S/A ARRENDAMENTO MERCANTIL	-	-	-	-
<b>TOTAL GERAL</b>	<b>34.177</b>	<b>6.308</b>	<b>46.935</b>	<b>87.420</b>

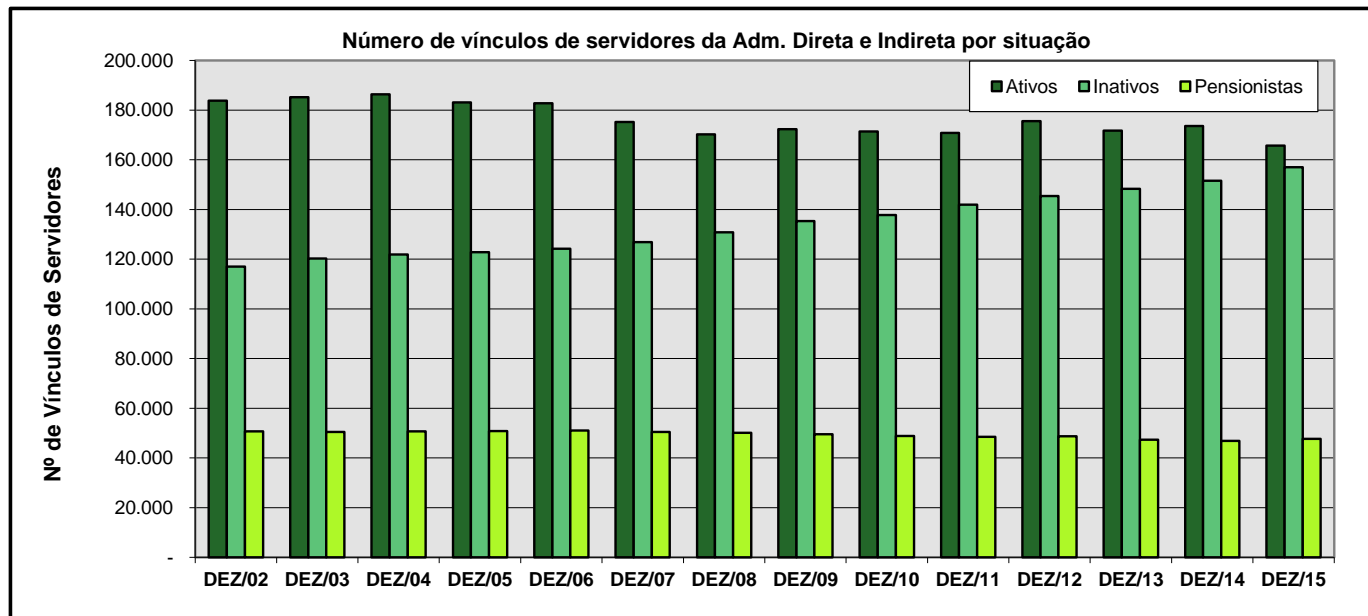
### Obs:

- 1) Os servidores da extinta Caixa Econômica Estadual estão registrados na Sec. Adm. e dos Recursos Humanos.
- 2) As empresas estatais, e seus empregados, aparecem aqui como Sociedade de Economia Mista.
- 3) Fundações de Direto Público: FOSPA, FEPAGRO, FEPPS e FIGTF. Todas as demais são fundações de direito privado.

Fonte: Secretaria da Fazenda

SÉRIE HISTÓRICA DE SERVIDORES DO ESTADO - NÚMERO DE VÍNCULOS

MÊS/ANO		DEZ/02	DEZ/03	DEZ/04	DEZ/05	DEZ/06	DEZ/07	DEZ/08	DEZ/09	DEZ/10	DEZ/11	DEZ/12	DEZ/13	DEZ/14	DEZ/15
ADM. DIRETA	Ativos	174.248	175.791	177.046	173.958	173.389	166.560	161.843	163.521	162.844	162.120	166.767	162.577	163.751	155.689
	Inativos	110.968	114.314	116.137	117.280	118.860	121.609	125.627	130.330	132.734	136.887	140.373	143.221	146.661	152.227
	Pensionistas <sup>1</sup>	1.812	1.740	1.656	1.663	1.512	1.377	1.301	1.273	1.274	974	946	971	961	958
	<b>Total</b>	<b>287.028</b>	<b>291.845</b>	<b>294.839</b>	<b>292.901</b>	<b>293.761</b>	<b>289.546</b>	<b>288.771</b>	<b>295.124</b>	<b>296.852</b>	<b>299.981</b>	<b>308.086</b>	<b>306.769</b>	<b>311.373</b>	<b>308.874</b>
FUNDAÇÕES	Ativos	5.177	5.322	5.415	5.324	5.585	5.169	5.082	5.082	4.959	5.122	5.278	5.755	6.105	5.831
	Inativos	-	-	-	-	-	-	-	-	3	3	5	6	7	18
	<b>Total</b>	<b>5.177</b>	<b>5.322</b>	<b>5.415</b>	<b>5.324</b>	<b>5.585</b>	<b>5.169</b>	<b>5.082</b>	<b>5.082</b>	<b>4.962</b>	<b>5.125</b>	<b>5.283</b>	<b>5.761</b>	<b>6.112</b>	<b>5.849</b>
AUTARQUIAS	Ativos	4.337	4.042	3.888	3.786	3.785	3.538	3.363	3.678	3.649	3.602	3.548	3.473	3.717	4.230
	Inativos	6.107	5.904	5.768	5.574	5.393	5.219	5.204	5.053	5.083	5.114	5.066	5.087	4.888	4.737
	Pensionistas <sup>2</sup>	48.948	48.689	48.995	49.168	49.531	49.048	48.804	48.307	47.604	47.557	47.765	46.337	45.921	46.759
	<b>Total</b>	<b>59.392</b>	<b>58.635</b>	<b>58.651</b>	<b>58.528</b>	<b>58.709</b>	<b>57.805</b>	<b>57.371</b>	<b>57.038</b>	<b>56.336</b>	<b>56.273</b>	<b>56.379</b>	<b>54.897</b>	<b>54.526</b>	<b>55.726</b>
TOTAL <sup>3</sup>	Ativos	183.762	185.155	186.349	183.068	182.759	175.267	170.288	172.281	171.452	170.844	175.593	171.805	173.573	165.750
	Inativos	117.075	120.218	121.905	122.854	124.253	126.828	130.831	135.383	137.820	142.004	145.444	148.314	151.556	156.982
	Pensionistas	50.760	50.429	50.651	50.831	51.043	50.425	50.105	49.580	48.878	48.531	48.711	47.308	46.882	47.717
<b>TOTAL GERAL</b>		<b>351.597</b>	<b>355.802</b>	<b>358.905</b>	<b>356.753</b>	<b>358.055</b>	<b>352.520</b>	<b>351.224</b>	<b>357.244</b>	<b>358.150</b>	<b>361.379</b>	<b>369.748</b>	<b>367.427</b>	<b>372.011</b>	<b>370.449</b>

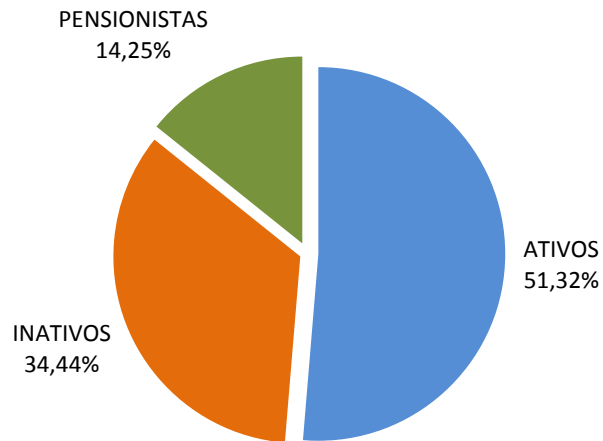


Obs:

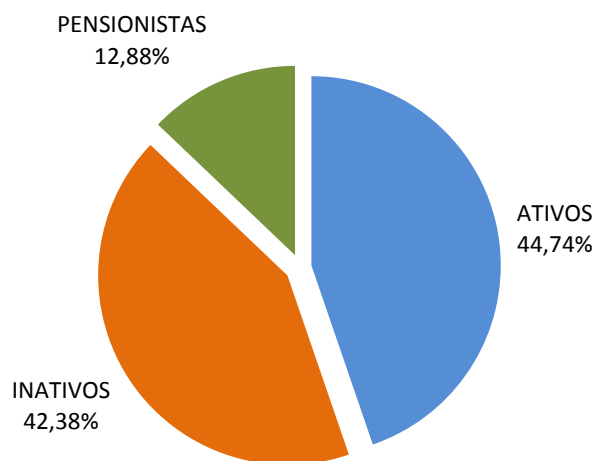
- 1) Referente às pensões vitalícias e às especiais.
- 2) Referente às pensões por morte recebidas do IPERGS pelos dependentes de servidores filiados ao Regime Próprio de Previdência Social.
- 3) Não estão incluídos os empregados das chamadas Estatais - empregados celetistas de empresas públicas e sociedades de economia mista.

GRÁFICOS - NÚMERO DE VÍNCULOS POR SITUAÇÃO

**Composição do Nº de Vínculos de Servidores da  
Adm. Direta e Indireta em DEZ/2005**



**Composição do Nº de Vínculos de Servidores da  
Adm. Direta e Indireta em DEZ/2015**



OBS: Não incluídos os empregados das chamadas Estatais - empregados celetistas de empresas públicas e sociedades de economia mista.

**SECRETARIA DA FAZENDA DO ESTADO DO RIO GRANDE DO SUL**

**SUBSECRETARIA DO TESOURO DO ESTADO**

Divisão de Planejamento Financeiro e do SIAC

Seção de Estudos de Pessoal e Previdência

Rua Siqueira Campos, 1044 - 3º andar

CEP: 90010-001

Porto Alegre - RS

Telefone: (51) 3214.5597

[www.sefaz.rs.gov.br](http://www.sefaz.rs.gov.br)

[dplan.tesouro@sefaz.rs.gov.br](mailto:dplan.tesouro@sefaz.rs.gov.br)

[sepep.tesouro@sefaz.rs.gov.br](mailto:sepep.tesouro@sefaz.rs.gov.br)