



ESTADO DO RIO GRANDE DO SUL
SECRETARIA DA FAZENDA
TESOURO DO ESTADO

BOLETIM INFORMATIVO DE PESSOAL

Número 164

OUTUBRO

ÍNDICE

Despesa de Pessoal e Encargos da Administração Direta e Transferências para a Administração Indireta:	
- Nominal	3
- Corrigida pelo IGP-DI	5
- Corrigida pelo IPCA	7
Folha Mensal por Poder	10
Servidores da Administração Direta	11
Servidores da Administração Indireta	13
Servidores da Administração Direta e Indireta	14

DESPESA DE PESSOAL

DESPESA DE PESSOAL E ENCARGOS DA ADMINISTRAÇÃO DIRETA E TRANSFERÊNCIAS PARA A ADMINISTRAÇÃO INDIRETA¹

VALORES NOMINAIS (em R\$)

Mês	Mensal			Acumulado dos Últimos 12 Meses			Acumulado no Ano	
	Valor ² (em milhões)	Variação % sobre		Valor (em milhões)	Variação % sobre		Valor (em milhões)	Variação % sobre Mesmo Mês do Ano Anterior
		Mês Anterior	Mesmo Mês do Ano Anterior		Mês Anterior	Mesmo Mês do Ano Anterior		
Jan/07	770,2	-6,2%	10,8%	8.813,9	0,9%	10,3%	770,2	10,8%
Fev	812,9	5,5%	14,7%	8.918,3	1,2%	10,3%	1.583,0	12,8%
Mar	754,9	-7,1%	5,1%	8.955,2	0,4%	9,4%	2.337,9	10,2%
Abr	810,9	7,4%	16,2%	9.068,3	1,3%	9,6%	3.148,8	11,7%
Mai	742,0	-8,5%	1,8%	9.081,6	0,1%	8,1%	3.890,8	9,7%
Jun	795,1	7,2%	14,9%	9.184,7	1,1%	8,2%	4.686,0	10,5%
Jul	807,0	1,5%	11,8%	9.269,9	0,9%	9,5%	5.492,9	10,7%
Ago	765,6	-5,1%	4,7%	9.304,3	0,4%	9,1%	6.258,5	9,9%
Set	799,9	4,5%	10,0%	9.377,0	0,8%	9,1%	7.058,4	9,9%
Out	787,3	-1,6%	1,7%	9.390,1	0,1%	8,0%	7.845,8	9,1%
Nov	779,1	-1,0%	7,8%	9.446,2	0,6%	7,9%	8.624,9	8,9%
Dez	917,7	17,8%	11,7%	9.542,6	1,0%	9,2%	9.542,6	9,2%
Jan/08	834,3	-9,1%	8,3%	9.606,8	0,7%	9,0%	834,3	8,3%
Fev	863,1	3,4%	6,2%	9.657,0	0,5%	8,3%	1.697,4	7,2%
Mar	839,2	-2,8%	11,2%	9.741,3	0,9%	8,8%	2.536,6	8,5%
Abr	834,8	-0,5%	2,9%	9.765,1	0,2%	7,7%	3.371,3	7,1%
Mai	834,5	0,0%	12,5%	9.857,6	0,9%	8,5%	4.205,8	8,1%
Jun	854,6	2,4%	7,5%	9.917,1	0,6%	8,0%	5.060,4	8,0%
Jul	867,7	1,5%	7,5%	9.977,8	0,6%	7,6%	5.928,1	7,9%
Ago	897,3	3,4%	17,2%	10.109,5	1,3%	8,7%	6.825,4	9,1%
Set	864,7	-3,6%	8,1%	10.174,2	0,6%	8,5%	7.690,1	8,9%
Out	898,0	3,9%	14,0%	10.284,9	1,1%	9,5%	8.588,0	9,5%
Nov	888,3	-1,1%	14,0%	10.394,0	1,1%	10,0%	9.476,3	9,9%
Dez	943,0	6,2%	2,8%	10.419,3	0,2%	9,2%	10.419,3	9,2%
Jan/09	930,3	-1,4%	11,5%	10.515,2	0,9%	9,5%	930,3	11,5%
Fev	906,5	-2,6%	5,0%	10.558,7	0,4%	9,3%	1.836,8	8,2%
Mar	927,3	2,3%	10,5%	10.646,8	0,8%	9,3%	2.764,0	9,0%
Abr	924,8	-0,3%	10,8%	10.736,8	0,8%	10,0%	3.688,9	9,4%
Mai	930,0	0,6%	11,4%	10.832,4	0,9%	9,9%	4.618,9	9,8%
Jun	924,0	-0,6%	8,1%	10.901,8	0,6%	9,9%	5.542,9	9,5%
Jul	968,3	4,8%	11,6%	11.002,5	0,9%	10,3%	6.511,3	9,8%
Ago	953,4	-1,5%	6,2%	11.058,5	0,5%	9,4%	7.464,6	9,4%
Set	912,1	-4,3%	5,5%	11.106,0	0,4%	9,2%	8.376,7	8,9%
Out	940,2	3,1%	4,7%	11.148,2	0,4%	8,4%	9.316,9	8,5%
Nov	938,5	-0,2%	5,7%	11.198,4	0,5%	7,7%	10.255,4	8,2%
Dez	1.232,5	31,3%	30,7%	11.487,9	2,6%	10,3%	11.487,9	10,3%
Jan/10	1.091,2	-11,5%	17,3%	11.648,8	1,4%	10,8%	1.091,2	17,3%
Fev	966,8	-11,4%	6,7%	11.709,1	0,5%	10,9%	2.058,0	12,0%
Mar	837,6	-13,4%	-9,7%	11.619,4	-0,8%	9,1%	2.895,5	4,8%
Abr	1.449,4	73,1%	56,7%	12.144,0	4,5%	13,1%	4.344,9	17,8%
Mai	1.037,6	-28,4%	11,6%	12.251,5	0,9%	13,1%	5.382,5	16,5%
Jun	1.049,8	1,2%	13,6%	12.377,3	1,0%	13,5%	6.432,3	16,0%
Jul	1.144,2	9,0%	18,2%	12.553,2	1,4%	14,1%	7.576,6	16,4%
Ago	831,0	-27,4%	-12,8%	12.430,8	-1,0%	12,4%	8.407,5	12,6%
Set	1.105,0	33,0%	21,1%	12.623,7	1,6%	13,7%	9.512,6	13,6%
Out	1.259,0	13,9%	33,9%	12.942,5	2,5%	16,1%	10.771,5	15,6%
Nov	1.050,7	-16,5%	12,0%	13.054,7	0,9%	16,6%	11.822,2	15,3%
Dez	1.728,9	64,5%	40,3%	13.551,1	3,8%	18,0%	13.551,1	18,0%

VALORES NOMINAIS (em R\$)

Mês	Mensal			Acumulado dos Últimos 12 Meses			Acumulado no Ano	
	Valor ² (em milhões)	Variação % sobre		Valor (em milhões)	Variação % sobre		Valor (em milhões)	Variação % sobre Mesmo Mês do Ano Anterior
		Mês Anterior	Mesmo Mês do Ano Anterior		Mês Anterior	Mesmo Mês do Ano Anterior		
Jan/11	1.248,4	-27,8%	14,4%	13.708,3	1,2%	17,7%	1.248,4	14,4%
Fev	955,4	-23,5%	-1,2%	13.696,9	-0,1%	17,0%	2.203,8	7,1%
Mar	1.328,9	39,1%	58,7%	14.188,3	3,6%	22,1%	3.532,7	22,0%
Abr	954,3	-28,2%	-34,2%	13.693,2	-3,5%	12,8%	4.487,1	3,3%
Mai	1.354,8	42,0%	30,6%	14.010,4	2,3%	14,4%	5.841,9	8,5%
Jun	1.218,9	-10,0%	16,1%	14.179,6	1,2%	14,6%	7.060,8	9,8%
Jul	967,1	-20,7%	-15,5%	14.002,5	-1,2%	11,5%	8.027,9	6,0%
Ago	1.143,1	18,2%	37,6%	14.314,6	2,2%	15,2%	9.171,0	9,1%
Set	1.305,7	14,2%	18,2%	14.515,2	1,4%	15,0%	10.476,7	10,1%
Out	1.037,7	-20,5%	-17,6%	14.293,9	-1,5%	10,4%	11.514,4	6,9%
Nov	1.244,0	19,9%	18,4%	14.487,2	1,4%	11,0%	12.758,3	7,9%
Dez	1.489,9	19,8%	-13,8%	14.248,2	-1,6%	5,1%	14.248,2	5,1%
Jan/12	1.321,8	-11,3%	5,9%	14.321,7	0,5%	4,5%	1.321,8	5,9%
Fev	1.224,8	-7,3%	28,2%	14.591,1	1,9%	6,5%	2.546,6	15,6%
Mar	1.264,4	3,2%	-4,9%	14.526,5	-0,4%	2,4%	3.811,0	7,9%
Abr	1.186,9	-6,1%	24,4%	14.759,1	1,6%	7,8%	4.998,0	11,4%
Mai	1.291,1	8,8%	-4,7%	14.695,4	-0,4%	4,9%	6.289,1	7,7%
Jun	1.251,2	-3,1%	2,6%	14.727,7	0,2%	3,9%	7.540,3	6,8%
Jul	1.257,7	0,5%	30,0%	15.018,3	2,0%	7,3%	8.798,0	9,6%
Ago	1.289,0	2,5%	12,8%	15.164,2	1,0%	5,9%	10.087,0	10,0%
Set	1.246,9	-3,3%	-4,5%	15.105,4	-0,4%	4,1%	11.333,8	8,2%
Out	1.043,0	-16,3%	0,5%	15.110,7	0,0%	5,7%	12.376,8	7,5%
Nov	1.541,3	47,8%	23,9%	15.408,1	2,0%	6,4%	13.918,2	9,1%
Dez	1.875,7	21,7%	25,9%	15.793,9	2,5%	10,8%	15.793,9	10,8%
Jan/13	1.456,5	-22,3%	10,2%	15.928,6	0,9%	11,2%	1.456,5	10,2%
Fev	1.408,4	-3,3%	15,0%	16.112,1	1,2%	10,4%	2.864,9	12,5%
Mar	1.357,7	-3,6%	7,4%	16.205,5	0,6%	11,6%	4.222,6	10,8%
Abr	1.399,7	3,1%	17,9%	16.418,3	1,3%	11,2%	5.622,3	12,5%
Mai	1.404,6	0,3%	8,8%	16.531,8	0,7%	12,5%	7.026,9	11,7%
Jun	1.408,9	0,3%	12,6%	16.689,4	1,0%	13,3%	8.435,8	11,9%
Jul	1.431,4	1,6%	13,8%	16.863,1	1,0%	12,3%	9.867,2	12,2%
Ago	1.468,8	2,6%	14,0%	17.043,0	1,1%	12,4%	11.336,0	12,4%
Set	1.427,0	-2,9%	14,4%	17.223,1	1,1%	14,0%	12.763,0	12,6%
Out	1.225,1	-14,1%	17,5%	17.405,2	1,1%	15,2%	13.988,1	13,0%
Nov	1.813,9	48,1%	17,7%	17.677,7	1,6%	14,7%	15.802,0	13,5%
Dez	2.290,9	26,3%	22,1%	18.092,9	2,3%	14,6%	18.092,9	14,6%
Jan\14	1.651,9	-27,9%	13,4%	18.288,2	1,1%	14,8%	1.651,9	13,4%
Fev	1.499,0	-9,3%	6,4%	18.378,9	0,5%	14,1%	3.150,9	10,0%
Mar	1.520,0	1,4%	12,0%	18.541,2	0,9%	14,4%	4.670,9	10,6%
Abr	2.331,9	53,4%	66,6%	19.473,4	5,0%	18,6%	7.002,8	24,6%
Mai	1.581,7	-32,2%	12,6%	19.650,5	0,9%	18,9%	8.584,5	22,2%
Jun	1.621,3	2,5%	15,1%	19.862,9	1,1%	19,0%	10.205,8	21,0%
Jul	1.615,7	-0,3%	12,9%	20.047,2	0,9%	18,9%	11.821,5	19,8%
Ago	1.787,9	10,7%	21,7%	20.366,3	1,6%	19,5%	13.609,4	20,1%
Set	1.729,1	-3,3%	21,2%	20.668,5	1,5%	20,0%	15.338,6	20,2%
Out	1.736,4	0,4%	41,7%	21.179,7	2,5%	21,7%	17.074,9	22,1%

Obs:

1 - os valores referem-se à despesa orçamentária empenhada ajustada, incluídas as transferências a Autarquias e Fundações que necessitam de aportes de recursos do Tesouro do Estado

2 - a despesa mensal inclui a provisão para pagamento de 13º salário/vencimento

Fonte : Secretaria da Fazenda

DESPESA DE PESSOAL

DESPESA DE PESSOAL E ENCARGOS DA ADMINISTRAÇÃO DIRETA E TRANSFERÊNCIAS PARA A ADMINISTRAÇÃO INDIRETA¹

VALORES CORRIGIDOS PELO IGP-DI (em R\$)

Mês	Mensal			Acumulado dos Últimos 12 Meses			Acumulado no Ano	
	Valor ² (em milhões)	Variação % sobre		Valor (em milhões)	Variação % sobre		Valor (em milhões)	Variação % sobre Mesmo Mês do Ano Anterior
		Mês Anterior	Mesmo Mês do Ano Anterior		Mês Anterior	Mesmo Mês do Ano Anterior		
Jan/07	1.212,5	-6,6%	7,1%	14.189,8	0,6%	8,2%	1.212,5	7,1%
Fev	1.276,8	5,3%	10,5%	14.311,5	0,9%	8,0%	2.489,3	8,8%
Mar	1.183,1	-7,3%	0,6%	14.318,6	0,0%	6,7%	3.672,4	6,0%
Abr	1.269,2	7,3%	11,1%	14.445,2	0,9%	6,4%	4.941,6	7,3%
Mai	1.159,5	-8,6%	-2,5%	14.416,0	-0,2%	4,6%	6.101,1	5,3%
Jun	1.239,3	6,9%	10,5%	14.533,8	0,8%	4,4%	7.340,4	6,1%
Jul	1.253,1	1,1%	7,3%	14.619,4	0,6%	5,5%	8.593,4	6,3%
Ago	1.172,5	-6,4%	-0,5%	14.613,9	0,0%	4,9%	9.766,0	5,4%
Set	1.210,9	3,3%	3,6%	14.656,0	0,3%	4,7%	10.976,9	5,2%
Out	1.183,0	-2,3%	-4,2%	14.604,6	-0,4%	3,4%	12.159,9	4,2%
Nov	1.158,5	-2,1%	1,1%	14.617,0	0,1%	3,1%	13.318,5	4,0%
Dez	1.344,7	16,1%	3,6%	14.663,2	0,3%	3,9%	14.663,2	3,9%
Jan/08	1.210,7	-10,0%	-0,2%	14.661,3	0,0%	3,3%	1.210,7	-0,2%
Fev	1.247,6	3,0%	-2,3%	14.632,1	-0,2%	2,2%	2.458,2	-1,2%
Mar	1.204,6	-3,4%	1,8%	14.653,6	0,1%	2,3%	3.662,8	-0,3%
Abr	1.185,1	-1,6%	-6,6%	14.569,5	-0,6%	0,9%	4.847,9	-1,9%
Mai	1.162,8	-1,9%	0,3%	14.572,8	0,0%	1,1%	6.010,7	-1,5%
Jun	1.168,7	0,5%	-5,7%	14.502,2	-0,5%	-0,2%	7.179,4	-2,2%
Jul	1.173,4	0,4%	-6,4%	14.422,6	-0,5%	-1,3%	8.352,8	-2,8%
Ago	1.218,2	3,8%	3,9%	14.468,2	0,3%	-1,0%	9.571,0	-2,0%
Set	1.169,6	-4,0%	-3,4%	14.426,8	-0,3%	-1,6%	10.740,6	-2,2%
Out	1.201,5	2,7%	1,6%	14.445,3	0,1%	-1,1%	11.942,1	-1,8%
Nov	1.187,7	-1,1%	2,5%	14.474,5	0,2%	-1,0%	13.129,8	-1,4%
Dez	1.266,5	6,6%	-5,8%	14.396,3	-0,5%	-1,8%	14.396,3	-1,8%
Jan/09	1.249,2	-1,4%	3,2%	14.434,9	0,3%	-1,5%	1.249,2	3,2%
Fev	1.218,9	-2,4%	-2,3%	14.406,1	-0,2%	-1,5%	2.468,1	0,4%
Mar	1.257,3	3,2%	4,4%	14.458,9	0,4%	-1,3%	3.725,4	1,7%
Abr	1.253,4	-0,3%	5,8%	14.527,3	0,5%	-0,3%	4.978,9	2,7%
Mai	1.258,3	0,4%	8,2%	14.622,8	0,7%	0,3%	6.237,2	3,8%
Jun	1.254,2	-0,3%	7,3%	14.708,3	0,6%	1,4%	7.491,3	4,3%
Jul	1.322,8	5,5%	12,7%	14.857,6	1,0%	3,0%	8.814,1	5,5%
Ago	1.301,1	-1,6%	6,8%	14.940,5	0,6%	3,3%	10.115,2	5,7%
Set	1.241,8	-4,6%	6,2%	15.012,8	0,5%	4,1%	11.357,0	5,7%
Out	1.280,5	3,1%	6,6%	15.091,8	0,5%	4,5%	12.637,5	5,8%
Nov	1.277,3	-0,3%	7,5%	15.181,3	0,6%	4,9%	13.914,8	6,0%
Dez	1.679,3	31,5%	32,6%	15.594,1	2,7%	8,3%	15.594,1	8,3%
Jan/10	1.471,9	-12,4%	17,8%	15.816,9	1,4%	9,6%	1.471,9	17,8%
Fev	1.290,1	-12,4%	5,8%	15.888,1	0,5%	10,3%	2.762,0	11,9%
Mar	1.110,6	-13,9%	-11,7%	15.741,3	-0,9%	8,9%	3.872,6	3,9%
Abr	1.908,2	71,8%	52,2%	16.396,0	4,2%	12,9%	5.780,7	16,1%
Mai	1.344,9	-29,5%	6,9%	16.482,6	0,5%	12,7%	7.125,7	14,2%
Jun	1.356,1	0,8%	8,1%	16.584,5	0,6%	12,8%	8.481,7	13,2%
Jul	1.474,9	8,8%	11,5%	16.736,7	0,9%	12,6%	9.956,6	13,0%
Ago	1.059,4	-28,2%	-18,6%	16.495,0	-1,4%	10,4%	11.016,0	8,9%
Set	1.393,6	31,5%	12,2%	16.646,8	0,9%	10,9%	12.409,6	9,3%
Out	1.571,5	12,8%	22,7%	16.937,8	1,7%	12,2%	13.981,2	10,6%
Nov	1.291,2	-17,8%	1,1%	16.951,7	0,1%	11,7%	15.272,3	9,8%
Dez	2.116,5	63,9%	26,0%	17.388,9	2,6%	11,5%	17.388,9	11,5%

Mês	Mensal			Acumulado dos Últimos 12 Meses			Acumulado no Ano	
	Valor ² (em milhões)	Variação % sobre		Valor (em milhões)	Variação % sobre		Valor (em milhões)	Variação % sobre Mesmo Mês do Ano Anterior
		Mês Anterior	Mesmo Mês do Ano Anterior		Mês Anterior	Mesmo Mês do Ano Anterior		
Jan/11	1.513,5	-28,5%	2,8%	17.430,4	0,2%	10,2%	1.513,5	2,8%
Fev	1.147,4	-24,2%	-11,1%	17.287,7	-0,8%	8,8%	2.660,8	-3,7%
Mar	1.586,2	38,2%	42,8%	17.763,3	2,8%	12,8%	4.247,1	9,7%
Abr	1.133,4	-28,5%	-40,6%	16.988,6	-4,4%	3,6%	5.380,5	-6,9%
Mai	1.609,0	42,0%	19,6%	17.252,7	1,6%	4,7%	6.989,5	-1,9%
Jun	1.449,6	-9,9%	6,9%	17.346,2	0,5%	4,6%	8.439,1	-0,5%
Jul	1.150,7	-20,6%	-22,0%	17.022,0	-1,9%	1,7%	9.589,7	-3,7%
Ago	1.351,8	17,5%	27,6%	17.314,3	1,7%	5,0%	10.941,5	-0,7%
Set	1.532,5	13,4%	10,0%	17.453,2	0,8%	4,8%	12.474,0	0,5%
Out	1.213,1	-20,8%	-22,8%	17.094,8	-2,1%	0,9%	13.687,1	-2,1%
Nov	1.448,1	19,4%	12,2%	17.251,7	0,9%	1,8%	15.135,2	-0,9%
Dez	1.737,2	20,0%	-17,9%	16.872,3	-2,2%	-3,0%	16.872,3	-3,0%
Jan/12	1.536,6	-11,5%	1,5%	16.895,4	0,1%	-3,1%	1.536,6	1,5%
Fev	1.422,8	-7,4%	24,0%	17.170,9	1,6%	-0,7%	2.959,4	11,2%
Mar	1.460,7	2,7%	-7,9%	17.045,3	-0,7%	-4,0%	4.420,1	4,1%
Abr	1.357,4	-7,1%	19,8%	17.269,3	1,3%	1,7%	5.777,5	7,4%
Mai	1.463,2	7,8%	-9,1%	17.123,4	-0,8%	-0,7%	7.240,6	3,6%
Jun	1.408,3	-3,8%	-2,8%	17.082,2	-0,2%	-1,5%	8.648,9	2,5%
Jul	1.394,4	-1,0%	21,2%	17.325,9	1,4%	1,8%	10.043,3	4,7%
Ago	1.410,9	1,2%	4,4%	17.385,1	0,3%	0,4%	11.454,2	4,7%
Set	1.352,9	-4,1%	-11,7%	17.205,4	-1,0%	-1,4%	12.807,1	2,7%
Out	1.135,3	-16,1%	-6,4%	17.127,6	-0,5%	0,2%	13.942,4	1,9%
Nov	1.673,5	47,4%	15,6%	17.353,0	1,3%	0,6%	15.615,8	3,2%
Dez	2.023,2	20,9%	16,5%	17.639,0	1,6%	4,5%	17.639,0	4,5%
Jan/13	1.566,2	-22,6%	1,9%	17.668,7	0,2%	4,6%	1.566,2	1,9%
Fev	1.511,4	-3,5%	6,2%	17.757,3	0,5%	3,4%	3.077,7	4,0%
Mar	1.452,6	-3,9%	-0,5%	17.749,3	0,0%	4,1%	4.530,3	2,5%
Abr	1.498,5	3,2%	10,4%	17.890,3	0,8%	3,6%	6.028,8	4,3%
Mai	1.498,9	0,0%	2,4%	17.926,0	0,2%	4,7%	7.527,6	4,0%
Jun	1.492,0	-0,5%	5,9%	18.009,8	0,5%	5,4%	9.019,6	4,3%
Jul	1.513,8	1,5%	8,6%	18.129,1	0,7%	4,6%	10.533,4	4,9%
Ago	1.546,2	2,1%	9,6%	18.264,5	0,7%	5,1%	12.079,6	5,5%
Set	1.482,0	-4,2%	9,5%	18.393,6	0,7%	6,9%	13.561,6	5,9%
Out	1.264,4	-14,7%	11,4%	18.522,8	0,7%	8,1%	14.826,1	6,3%
Nov	1.866,9	47,6%	11,6%	18.716,2	1,0%	7,9%	16.693,0	6,9%
Dez	2.341,8	25,4%	15,7%	19.034,8	1,7%	7,9%	19.034,8	7,9%
Jan\14	1.681,8	-28,2%	7,4%	19.150,4	0,6%	8,4%	1.681,8	7,4%
Fev	1.513,3	-10,0%	0,1%	19.152,3	0,0%	7,9%	3.195,1	3,8%
Mar	1.512,1	-0,1%	4,1%	19.211,8	0,3%	8,2%	4.707,3	3,9%
Abr	2.309,4	52,7%	54,1%	20.022,7	4,2%	11,9%	7.016,7	16,4%
Mai	1.573,6	-31,9%	5,0%	20.097,5	0,4%	12,1%	8.590,3	14,1%
Jun	1.623,3	3,2%	8,8%	20.228,7	0,7%	12,3%	10.213,5	13,2%
Jul	1.626,6	0,2%	7,5%	20.341,6	0,6%	12,2%	11.840,1	12,4%
Ago	1.798,9	10,6%	16,3%	20.594,2	1,2%	12,8%	13.639,0	12,9%
Set	1.739,4	-3,3%	17,4%	20.851,6	1,2%	13,4%	15.378,4	13,4%
Out	1.736,4	-0,2%	37,3%	21.323,5	2,3%	15,1%	17.114,8	15,4%

Obs:

1 - os valores referem-se à despesa orçamentária empenhada ajustada, incluídas as transferências a Autarquias e Fundações que necessitam de aportes de recursos do Tesouro do Estado

2 - a despesa mensal inclui a provisão para pagamento de 13º salário/vencimento

Fonte : Secretaria da Fazenda

DESPESA DE PESSOAL

DESPESA DE PESSOAL E ENCARGOS DA ADMINISTRAÇÃO DIRETA E TRANSFERÊNCIAS PARA A ADMINISTRAÇÃO INDIRETA¹

VALORES CORRIGIDOS PELO IPCA (em R\$)

Mês	Mensal			Acumulado dos Últimos 12 Meses			Acumulado no Ano	
	Valor ² (em milhões)	Variação % sobre		Valor (em milhões)	Variação % sobre		Valor (em milhões)	Variação % sobre Mesmo Mês do Ano Anterior
		Mês Anterior	Mesmo Mês do Ano Anterior		Mês Anterior	Mesmo Mês do Ano Anterior		
Jan/07	1.021,2	-6,6%	7,6%	11.861,4	0,6%	6,2%	1.021,2	7,6%
Fev	1.073,1	5,1%	11,4%	11.971,0	0,9%	6,4%	2.094,3	9,5%
Mar	992,9	-7,5%	2,1%	11.991,5	0,2%	5,7%	3.087,2	7,0%
Abr	1.063,9	7,2%	12,8%	12.112,5	1,0%	6,0%	4.151,1	8,4%
Mai	970,8	-8,7%	-1,3%	12.099,5	-0,1%	4,6%	5.121,9	6,5%
Jun	1.037,4	6,9%	10,8%	12.200,7	0,8%	4,7%	6.159,3	7,2%
Jul	1.050,3	1,2%	7,8%	12.276,5	0,6%	6,0%	7.209,6	7,3%
Ago	991,8	-5,6%	0,5%	12.281,5	0,0%	5,6%	8.201,4	6,4%
Set	1.034,4	4,3%	5,6%	12.336,4	0,4%	5,6%	9.235,9	6,3%
Out	1.015,1	-1,9%	-2,3%	12.312,2	-0,2%	4,4%	10.251,0	5,4%
Nov	1.000,7	-1,4%	3,4%	12.345,4	0,3%	4,2%	11.251,7	5,2%
Dez	1.170,0	16,9%	7,0%	12.421,7	0,6%	5,4%	12.421,7	5,4%
Jan/08	1.058,0	-9,6%	3,6%	12.458,5	0,3%	5,0%	1.058,0	3,6%
Fev	1.089,1	2,9%	1,5%	12.474,5	0,1%	4,2%	2.147,2	2,5%
Mar	1.053,9	-3,2%	6,1%	12.535,6	0,5%	4,5%	3.201,1	3,7%
Abr	1.042,7	-1,1%	-2,0%	12.514,3	-0,2%	3,3%	4.243,7	2,2%
Mai	1.034,1	-0,8%	6,5%	12.577,6	0,5%	4,0%	5.277,9	3,0%
Jun	1.051,3	1,7%	1,3%	12.591,5	0,1%	3,2%	6.329,2	2,8%
Jul	1.061,7	1,0%	1,1%	12.602,9	0,1%	2,7%	7.390,9	2,5%
Ago	1.094,9	3,1%	10,4%	12.706,1	0,8%	3,5%	8.485,8	3,5%
Set	1.052,4	-3,9%	1,7%	12.724,0	0,1%	3,1%	9.538,2	3,3%
Out	1.088,0	3,4%	7,2%	12.796,9	0,6%	3,9%	10.626,2	3,7%
Nov	1.072,4	-1,4%	7,2%	12.868,5	0,6%	4,2%	11.698,6	4,0%
Dez	1.135,3	5,9%	-3,0%	12.833,8	-0,3%	3,3%	12.833,8	3,3%
Jan/09	1.114,6	-1,8%	5,3%	12.890,4	0,4%	3,5%	1.114,6	5,3%
Fev	1.080,2	-3,1%	-0,8%	12.881,4	-0,1%	3,3%	2.194,8	2,2%
Mar	1.102,8	2,1%	4,6%	12.930,3	0,4%	3,1%	3.297,5	3,0%
Abr	1.094,6	-0,7%	5,0%	12.982,2	0,4%	3,7%	4.392,1	3,5%
Mai	1.095,6	0,1%	5,9%	13.043,6	0,5%	3,7%	5.487,7	4,0%
Jun	1.084,6	-1,0%	3,2%	13.077,0	0,3%	3,9%	6.572,3	3,8%
Jul	1.133,9	4,5%	6,8%	13.149,1	0,6%	4,3%	7.706,2	4,3%
Ago	1.114,7	-1,7%	1,8%	13.168,8	0,2%	3,6%	8.820,8	3,9%
Set	1.063,9	-4,6%	1,1%	13.180,4	0,1%	3,6%	9.884,8	3,6%
Out	1.093,6	2,8%	0,5%	13.186,0	0,0%	3,0%	10.978,3	3,3%
Nov	1.087,1	-0,6%	1,4%	13.200,8	0,1%	2,6%	12.065,5	3,1%
Dez	1.422,5	30,8%	25,3%	13.488,0	2,2%	5,1%	13.488,0	5,1%
Jan/10	1.250,0	-12,1%	12,1%	13.623,4	1,0%	5,7%	1.250,0	12,1%
Fev	1.099,0	-12,1%	1,7%	13.642,1	0,1%	5,9%	2.348,9	7,0%
Mar	947,1	-13,8%	-14,1%	13.486,5	-1,1%	4,3%	3.296,0	0,0%
Abr	1.629,7	72,1%	48,9%	14.021,6	4,0%	8,0%	4.925,7	12,2%
Mai	1.161,7	-28,7%	6,0%	14.087,7	0,5%	8,0%	6.087,4	10,9%
Jun	1.175,3	1,2%	8,4%	14.178,4	0,6%	8,4%	7.262,7	10,5%
Jul	1.280,9	9,0%	13,0%	14.325,5	1,0%	8,9%	8.543,7	10,9%
Ago	929,9	-27,4%	-16,6%	14.140,7	-1,3%	7,4%	9.473,5	7,4%
Set	1.231,0	32,4%	15,7%	14.307,8	1,2%	8,6%	10.704,6	8,3%
Out	1.392,1	13,1%	27,3%	14.606,3	2,1%	10,8%	12.096,6	10,2%
Nov	1.152,2	-17,2%	6,0%	14.671,3	0,4%	11,1%	13.248,8	9,8%
Dez	1.884,0	63,5%	32,4%	15.132,9	3,1%	12,2%	15.132,9	12,2%

VALORES CORRIGIDOS PELO IPCA (em R\$)

Mês	Mensal			Acumulado dos Últimos 12 Meses			Acumulado no Ano	
	Valor ² (em milhões)	Variação % sobre		Valor (em milhões)	Variação % sobre		Valor (em milhões)	Variação % sobre Mesmo Mês do Ano Anterior
		Mês Anterior	Mesmo Mês do Ano Anterior		Mês Anterior	Mesmo Mês do Ano Anterior		
Jan/11	1.349,2	-28,4%	7,9%	15.232,1	0,7%	11,8%	1.349,2	7,9%
Fev	1.024,4	-24,1%	-6,8%	15.157,6	-0,5%	11,1%	2.373,6	1,1%
Mar	1.413,7	38,0%	49,3%	15.624,2	3,1%	15,9%	3.787,4	14,9%
Abr	1.007,4	-28,7%	-38,2%	15.001,9	-4,0%	7,0%	4.794,8	-2,7%
Mai	1.423,5	41,3%	22,5%	15.263,8	1,7%	8,3%	6.218,3	2,2%
Jun	1.278,9	-10,2%	8,8%	15.367,3	0,7%	8,4%	7.497,2	3,2%
Jul	1.013,0	-20,8%	-20,9%	15.099,4	-1,7%	5,4%	8.510,2	-0,4%
Ago	1.193,0	17,8%	28,3%	15.362,5	1,7%	8,6%	9.703,2	2,4%
Set	1.355,4	13,6%	10,1%	15.486,9	0,8%	8,2%	11.058,6	3,3%
Out	1.072,6	-20,9%	-22,9%	15.167,5	-2,1%	3,8%	12.131,2	0,3%
Nov	1.279,2	19,3%	11,0%	15.294,4	0,8%	4,2%	13.410,4	1,2%
Dez	1.524,5	19,2%	-19,1%	14.934,9	-2,4%	-1,3%	14.934,9	-1,3%
Jan/12	1.345,0	-11,8%	-0,3%	14.930,6	0,0%	-2,0%	1.345,0	-0,3%
Fev	1.240,7	-7,8%	21,1%	15.146,9	1,4%	-0,1%	2.585,7	8,9%
Mar	1.278,1	3,0%	-9,6%	15.011,3	-0,9%	-3,9%	3.863,7	2,0%
Abr	1.192,2	-6,7%	18,3%	15.196,0	1,2%	1,3%	5.055,9	5,4%
Mai	1.292,1	8,4%	-9,2%	15.064,6	-0,9%	-1,3%	6.348,0	2,1%
Jun	1.251,2	-3,2%	-2,2%	15.036,9	-0,2%	-2,1%	7.599,3	1,4%
Jul	1.423,3	13,8%	40,5%	15.447,2	2,7%	2,3%	9.022,6	6,0%
Ago	1.452,8	2,1%	21,8%	15.707,1	1,7%	2,2%	10.475,3	8,0%
Set	1.397,3	-3,8%	3,1%	15.749,0	0,3%	1,7%	11.872,7	7,4%
Out	1.162,0	-16,8%	8,3%	15.838,4	0,6%	4,4%	13.034,7	7,4%
Nov	1.707,0	46,9%	33,4%	16.266,2	2,7%	6,4%	14.741,7	9,9%
Dez	2.061,0	20,7%	35,2%	16.802,7	3,3%	12,5%	16.802,7	12,5%
Jan/13	1.586,8	-23,0%	18,0%	17.044,5	1,4%	14,2%	1.586,8	18,0%
Fev	1.525,1	-3,9%	22,9%	17.328,9	1,7%	14,4%	3.111,9	20,4%
Mar	1.463,4	-4,0%	14,5%	17.514,3	1,1%	16,7%	4.575,3	18,4%
Abr	1.500,5	2,5%	25,9%	17.822,6	1,8%	17,3%	6.075,8	20,2%
Mai	1.500,1	0,0%	16,1%	18.030,5	1,2%	19,7%	7.575,9	19,3%
Jun	1.500,8	0,0%	19,9%	18.280,1	1,4%	21,6%	9.076,6	19,4%
Jul	1.524,3	1,6%	7,1%	18.381,1	0,6%	19,0%	10.601,0	17,5%
Ago	1.560,5	2,4%	7,4%	18.488,8	0,6%	17,7%	12.161,4	16,1%
Set	1.510,7	-3,2%	8,1%	18.602,1	0,6%	18,1%	13.672,1	15,2%
Out	1.289,6	-14,6%	11,0%	18.729,7	0,7%	18,3%	14.961,7	14,8%
Nov	1.899,1	47,3%	11,3%	18.921,8	1,0%	16,3%	16.860,8	14,4%
Dez	2.376,8	25,2%	15,3%	19.237,6	1,7%	14,5%	19.237,6	14,5%
Jan\14	1.704,4	-28,3%	7,4%	19.355,2	0,6%	13,6%	1.704,4	7,4%
Fev	1.536,0	-9,9%	0,7%	19.366,1	0,1%	11,8%	3.240,4	4,1%
Mar	1.543,4	0,5%	5,5%	19.446,1	0,4%	11,0%	4.783,8	4,6%
Abr	2.352,0	52,4%	56,8%	20.297,6	4,4%	13,9%	7.135,8	17,4%
Mai	1.588,0	-32,5%	5,9%	20.385,5	0,4%	13,1%	8.723,8	15,2%
Jun	1.621,3	2,1%	8,0%	20.506,1	0,6%	12,2%	10.345,2	14,0%
Jul	1.635,8	0,9%	7,3%	20.617,6	0,5%	12,2%	11.981,0	13,0%
Ago	1.805,7	10,4%	15,7%	20.862,8	1,2%	12,8%	13.786,6	13,4%
Set	1.736,4	-3,8%	14,9%	21.088,5	1,1%	13,4%	15.523,0	13,5%
Out	1.736,4	0,0%	34,6%	21.535,2	2,1%	15,0%	17.259,4	15,4%

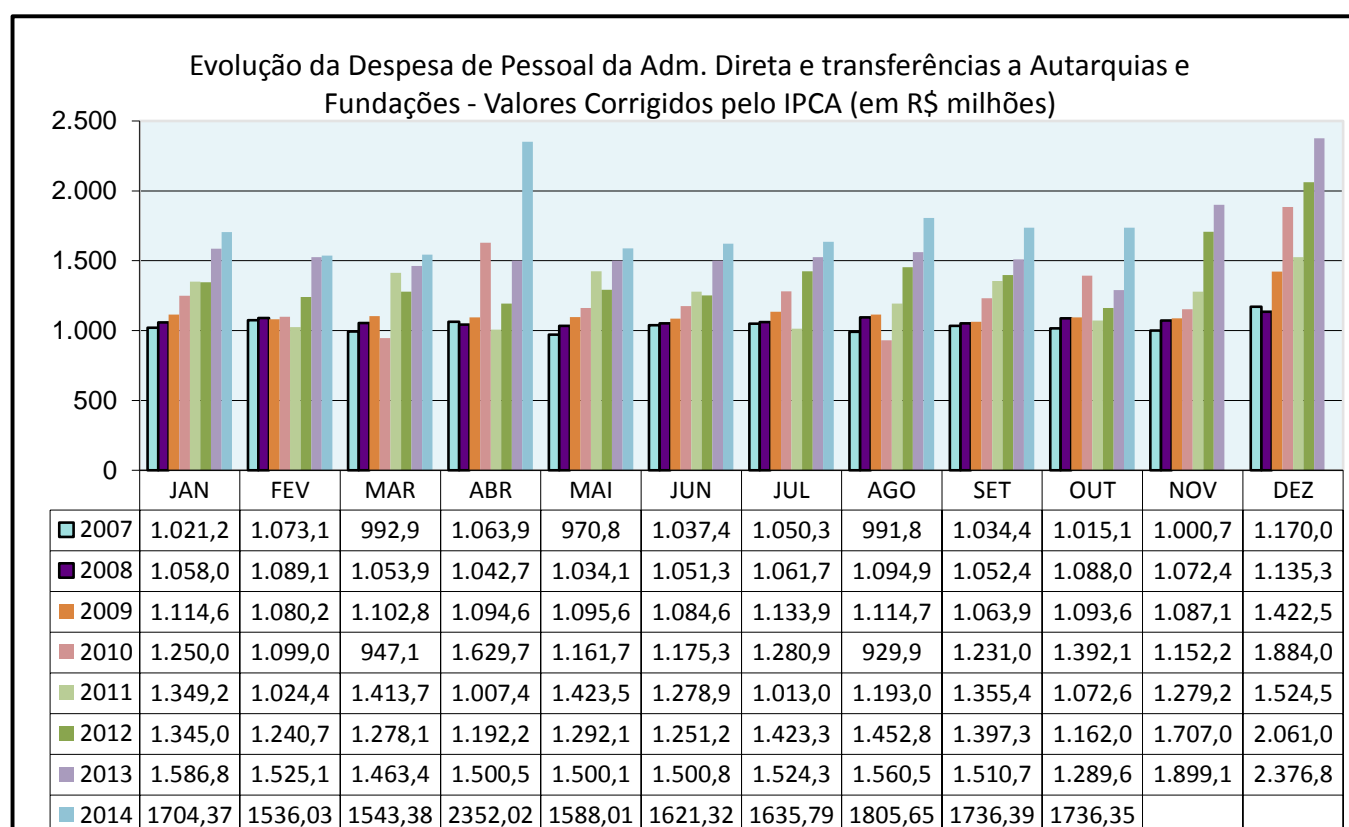
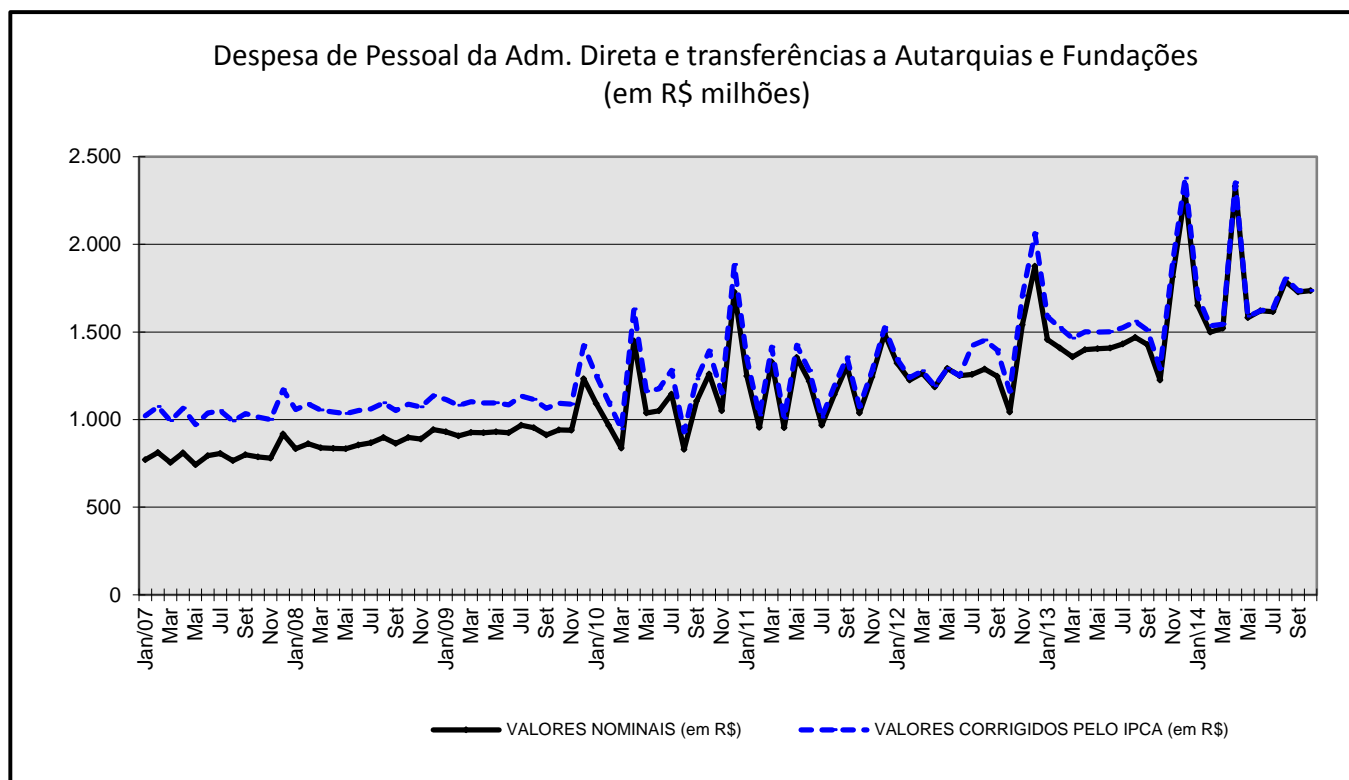
Obs:

1 - os valores referem-se à despesa orçamentária empenhada ajustada, incluídas as transferências a Autarquias e Fundações que necessitam de aportes de recursos do Tesouro do Estado

2 - a despesa mensal inclui a provisão para pagamento de 13º salário/vencimento

Fonte : Secretaria da Fazenda

DESPESA DE PESSOAL E ENCARGOS DA ADMINISTRAÇÃO DIRETA E TRANSFERÊNCIAS PARA A ADMINISTRAÇÃO INDIRETA



DESPESA DE PESSOAL

FOLHA MENSAL POR PODERES

OUTUBRO

Valores Nominais (em reais)

SETOR DE PROVIMENTO	ATIVOS		INATIVOS		TOTAL			
	Nº VÍNCULOS	TOTAL DE VANTAGENS	Nº VÍNCULOS	TOTAL DE VANTAGENS	Nº VÍNCULOS	% Total	TOTAL DE VANTAGENS	% Total
PODER LEGISLATIVO	2.513	31.984.799	1.214	27.827.324	3.727	1,20%	59.812.123	4,40%
ASSEMBLÉIA LEGISLATIVA ²	1.608	15.977.413	648	13.615.944	2.256	0,73%	29.593.357	2,18%
PENSÕES VITALÍCIAS E ESPECIAIS - AL	-	-	1	3.041	1	0,00%	3.041	0,00%
TRIBUNAL DE CONTAS DO ESTADO	905	16.007.386	561	14.124.032	1.466	0,47%	30.131.418	2,22%
PENSÕES VITALÍCIAS E ESPECIAIS - TCE	-	-	4	84.307	4	0,00%	84.307	0,01%
PODER JUDICIÁRIO	8.832	97.966.047	3.991	62.101.750	12.823	4,14%	160.067.797	11,78%
TRIBUNAL DE JUSTIÇA	8.742	97.029.142	3.832	58.547.121	12.574	4,06%	155.576.263	11,45%
JUSTIÇA MILITAR	90	936.904	36	921.964	126	0,04%	1.858.868	0,14%
PENSÕES VITALÍCIAS E ESPECIAIS - JUDICIÁRIO	-	-	123	2.632.665	123	0,04%	2.632.665	0,19%
MINISTÉRIO PÚBLICO	2.909	42.899.540	542	12.562.590	3.451	1,11%	55.462.130	4,08%
MINISTÉRIO PÚBLICO	2.909	42.899.540	384	11.401.803	3.293	1,06%	54.301.343	4,00%
PENSÕES VITALÍCIAS E ESPECIAIS - MP	-	-	158	1.160.787	158	0,05%	1.160.787	0,09%
PODER EXECUTIVO	148.904	527.330.202	140.978	555.699.116	289.882	93,55%	1.083.029.318	79,73%
PENSÕES VITALÍCIAS E ESPECIAIS - EXECUTIVO	-	-	253	567.384	253	0,08%	567.384	0,04%
INATIVOS FERROVIÁRIOS ³	-	-	1.038	878.651	1.038	0,33%	878.651	0,06%
BENEFICIÁRIOS FEPPA	-	-	50	531.552	50	0,02%	531.552	0,04%
REFORÇO DE PROVENTOS	-	-	720	3.706.181	720	0,23%	3.706.181	0,27%
SECRETARIA DE INFRA-ESTRUTURA E LOGÍSTICA	64	341.971	95	869.911	159	0,05%	1.211.881	0,09%
SECRETARIA DO MEIO AMBIENTE	295	1.437.036	49	232.613	344	0,11%	1.669.649	0,12%
SECRETARIA DE POLÍTICAS PARA AS MULHERES	34	150.537	-	-	34	0,01%	150.537	0,01%
GABINETE DO GOVERNADOR	598	3.080.528	-	-	598	0,19%	3.080.528	0,23%
SEC. DA COMUNICAÇÃO E INCLUSÃO DIGITAL	57	338.544	-	-	57	0,02%	338.544	0,02%
SECRETARIA-GERAL DE GOVERNO	50	342.850	-	-	50	0,02%	342.850	0,03%
SEC. EXEC. CONSELHO DE DESENV. ECON E SOCIAL	23	156.096	-	-	23	0,01%	156.096	0,01%
GAB. DOS PREFEITOS E RELAÇÕES FEDERATIVAS	28	165.048	-	-	28	0,01%	165.048	0,01%
PROCURADORIA GERAL DO ESTADO	1.124	13.624.327	245	5.090.960	1.369	0,44%	18.715.287	1,38%
SECRETARIA DA CULTURA	250	1.201.148	200	1.254.186	450	0,15%	2.455.334	0,18%
SEC. DA SEGURANÇA PÚBLICA	407	2.543.119	276	1.846.944	683	0,22%	4.390.062	0,32%
SUPERINTENDÊNCIA DOS SERVIÇOS PENITENC.	3.852	24.616.059	1.206	8.973.624	5.058	1,63%	33.589.683	2,47%
BRIGADA MILITAR	24.046	106.604.117	20.958	125.298.758	45.004	14,52%	231.902.875	17,07%
POLÍCIA CIVIL	6.199	42.408.427	4.974	39.656.341	11.173	3,61%	82.064.767	6,04%
INSTITUTO-GERAL DE PERÍCIAS	1.032	8.280.181	464	4.635.779	1.496	0,48%	12.915.959	0,95%
SEC. DO PLANEJ, GESTÃO E PARTICIPAÇÃO CIDADÃ	210	1.698.943	232	1.561.215	442	0,14%	3.260.158	0,24%
SECRETARIA DA FAZENDA	1.611	33.398.517	2.120	47.651.102	3.731	1,20%	81.049.619	5,97%
SEC. DA AGRICULTURA, PECUÁRIA E AGRONEGÓCIO ⁴	1.509	8.199.008	2.203	9.608.601	3.712	1,20%	17.807.608	1,31%
SEC. DA ECON. SOLID. E APOIO À MICRO E PEQ. EMP.	130	484.840	3	15.461	133	0,04%	500.301	0,04%
SECRETARIA DA EDUCAÇÃO	99.616	224.074.664	97.356	260.751.577	196.972	63,56%	484.826.241	35,69%
SECRETARIA DA SAÚDE	4.543	27.782.099	5.195	22.239.041	9.738	3,14%	50.021.140	3,68%
SEC. DO TRABALHO E DO DESENV. SOCIAL ⁶	129	558.619	47	186.419	176	0,06%	745.038	0,05%
SEC. DAS OBRAS PÚBLICAS, IRRIG. E DESENV. URBANO	308	1.956.501	225	1.132.068	533	0,17%	3.088.569	0,23%
SECRETARIA DO TURISMO ⁵	61	333.312	8	71.115	69	0,02%	404.426	0,03%
SEC. DA ADM. E DOS RECURSOS HUMANOS	1.524	10.234.400	2.704	12.800.576	4.228	1,36%	23.034.976	1,70%
SEC. DA CIÊNCIA, INOVAÇÃO E DESENV. TECNOLÓGICO	25	103.461	19	83.096	44	0,01%	186.557	0,01%
SEC. DE DESENV. E PROMOÇÃO DO INVESTIMENTO	102	809.506	78	582.967	180	0,06%	1.392.473	0,10%
SEC. DA JUSTIÇA E DOS DIREITOS HUMANOS ⁶	64	314.809	-	-	64	0,02%	314.809	0,02%
SECRETARIA DO ESPORTE E DO LAZER ⁵	32	83.606	-	-	32	0,01%	83.606	0,01%
DEFENSORIA PÚBLICA DO ESTADO	760	11.023.015	244	5.411.409	1.004	0,32%	16.434.423	1,21%
SEC. DE DESENV. RURAL, PESCA E COOPERATIVISMO ⁴	140	504.672	14	45.379	154	0,05%	550.051	0,04%
SEC. DE HABITAÇÃO E SANEAMENTO	81	480.244	2	16.209	83	0,03%	496.453	0,04%
TOTAL GERAL	163.158	700.180.588	146.725	658.190.780	309.883	100,00%	1.358.371.368	100,00%

Notas:

- 1) Nos valores totais de vantagens não estão incluídos os gastos com contrib. para assist. médica ao IPE (3,1%), encargos, diárias, 13º sal. e fls complementares.
- 2) Não inclui a folha dos deputados estaduais.
- 3) Está sendo informado somente a parcela de responsabilidade do Estado.
- 4) A Sec. da Agric., Pecuária, Pesca e Agronegócio desmembrou-se em Sec. da Agric., Pecuária e Agronegócio e Sec. de Desenv. Rural, Pesca e Cooperativismo.
- 5) A Secretaria do Turismo, Esporte e Lazer desmembrou-se em Secretaria do Turismo e Secretaria do Esporte e do Lazer.
- 6) A Secretaria de Justiça e do Desenvolvimento Social desmembrou-se em Sec. da Justiça e dos Direitos Humanos e Sec. do Trabalho e Desenv. Social.
- 7) Secretarias Extraordinárias extintas: da Irrigação e Usos Múltiplos da Água, da Copa do Mundo 2014 e das Relações Institucionais.
- 8) Secretarias extintas: da Transparência e da Probidade Administrativa e de Desenvolvimento e Assuntos Internacionais.

Fonte: Secretaria da Fazenda

DESPESA DE PESSOAL

SERVIDORES DA ADMINISTRAÇÃO DIRETA - NÚMERO DE VÍNCULOS

ENTIDADE	DEZEMBRO/2007			DEZEMBRO/2008			DEZEMBRO/2009		
	ATIVOS	INATIVOS	TOTAL	ATIVOS	INATIVOS	TOTAL	ATIVOS	INATIVOS	TOTAL
PODER LEGISLATIVO	2.544	1.014	3.558	2.553	1.000	3.553	2.543	1.028	3.571
ASSEMBLÉIA LEGISLATIVA	1.703	608	2.311	1.714	594	2.308	1.712	604	2.316
TRIBUNAL DE CONTAS	841	406	1.247	839	406	1.245	831	424	1.255
PODER JUDICIÁRIO ¹	8.458	2.820	11.278	8.767	2.911	11.678	9.109	3.015	12.124
TRIBUNAL DE JUSTIÇA	8.361	-	-	8.671	-	-	9.015	-	-
TRIBUNAL DE ALÇADA	1	-	-	1	-	-	-	-	-
JUSTIÇA MILITAR	96	-	-	95	-	-	94	-	-
PODER EXECUTIVO	155.558	115.650	271.208	150.523	119.722	270.245	2.639	325	2.964
SEC. ESPECIAL DA HABITAÇÃO ³	69	2	71	67	2	69	98	113	211
BRIGADA MILITAR	24.702	17.618	42.320	24.141	18.594	42.735	69	2	71
SEC. DO TRAB., CIDADANIA E ASSIST. SOCIAL	118	52	170	114	51	165	26.748	19.242	45.990
SEC. DO MEIO AMBIENTE ⁴	165	21	186	210	24	234	114	50	164
GABINETE DO GOVERNADOR	363	119	482	405	117	522	247	35	282
MINISTÉRIO PÚBLICO	2.414	334	2.748	2.498	328	2.826	492	117	609
PROCURADORIA GERAL DO ESTADO	605	244	849	658	241	899	829	242	1.071
SEC. DE CULTURA	213	167	380	203	169	372	195	177	372
SEC. DA JUSTIÇA E SEGURANÇA ²	10.085	5.621	15.706	10.110	5.641	15.751	10.072	5.665	15.737
SEC. DA COORDENAÇÃO E DO PLANEJAMENTO	142	303	445	128	296	424	151	280	431
SEC. DA FAZENDA	1.861	2.118	3.979	1.806	2.112	3.918	1.747	2.125	3.872
SEC. DA AGRICULTURA E ABASTECIMENTO	1.644	2.128	3.772	1.567	2.092	3.659	1.539	2.062	3.601
SEC. DO DESENV. E ASSUNTOS INTERN.	169	87	256	170	85	255	169	84	253
SEC. DA ENERGIA, MINAS E COMUNICAÇÕES	12	12	24	-	-	-	-	-	-
SEC. DOS TRANSPORTES	90	103	193	-	-	-	-	-	-
SEC. DA EDUCAÇÃO	104.643	78.872	183.515	100.377	81.901	182.278	98.987	85.859	184.846
SEC. DA SAÚDE	5.489	4.512	10.001	5.259	4.600	9.859	5.074	4.729	9.803
DEFENSORIA PÚBLICA DO ESTADO	363	179	542	389	180	569	404	183	587
SEC. DAS OBRAS PÚBLICAS E SANEAMENTO	174	316	490	174	307	481	218	292	510
SEC. DO TURISMO	92	3	95	89	3	92	98	4	102
SEC. DA ADM. E DOS REC. HUMANOS ⁵	1.852	2.514	4.366	1.788	2.536	4.324	1.720	2.557	4.277
SEC. DA CIÊNCIA E TECNOLOGIA	293	325	618	271	330	601	259	336	595
INATIVOS FERROVIÁRIOS	-	2.125	2.125	-	1.994	1.994	-	1.808	1.808
PENS. VITALÍCIA E ESPECIAIS	-	-	1.377	-	-	1.301	-	-	1.273
TOTAL	166.560	121.609	289.546	161.843	125.627	288.771	163.521	130.330	292.160

Notas:

- 1) Inativos do Poder Judiciário - informado somente o número total das matrículas.
- 2) Na Secretaria da Segurança Pública não está incluída a Brigada Militar, porque consta em separado.
- 3) A Sec. Esp. da Habitação foi criada no exercício de 1999, desmembrada da Sec. Obras, Saneamento e Habitação (hoje Sec. de Obras Públicas e Saneamento).
- 4) A Sec. do Meio Ambiente foi criada no exercício de 1999, desmembrada da Sec. da Saúde e do Meio Ambiente (hoje Sec. da Saúde).
- 5) A Sec. da Adm. e dos Rec. Humanos inclui, a partir de 1999, os servidores do Quadro Especial criado pela Lei nº 10.959/97.
- 6) A partir de março de 2006, o Poder Executivo e o Tribunal de Contas passaram a utilizar o número de vínculos e não mais o número de matrículas.

Fonte: Secretaria da Fazenda

DESPESA DE PESSOAL

SERVIDORES DA ADMINISTRAÇÃO DIRETA - NÚMERO DE VÍNCULOS

ENTIDADE	DEZEMBRO/2010			DEZEMBRO/2011			DEZEMBRO/2012			DEZEMBRO/2013		
	ATIVOS	INATIVOS	TOTAL	ATIVOS	INATIVOS	TOTAL	ATIVOS	INATIVOS	TOTAL	ATIVOS	INATIVOS	TOTAL
PODER LEGISLATIVO	2.619	1.051	3.670	2.564	1.091	3.655	2.550	1.094	3.644	2.470	1.182	3.652
ASSEMBLÉIA LEGISLATIVA	1.752	604	2.356	1.700	608	2.308	1.640	587	2.227	1.599	641	2.240
TRIBUNAL DE CONTAS	867	447	1.314	864	476	1.340	910	501	1.411	871	535	1.406
PODER JUDICIÁRIO ¹	8.943	3.126	12.069	8.847	3.445	12.292	8.875	3.620	12.495	9.035	3.835	12.870
TRIBUNAL DE JUSTIÇA	8.848	-	8.848	8.750	3.276	12.026	8.781	3.456	12.237	8.937	3.674	12.611
JUSTIÇA MILITAR	95	-	95	97	32	129	94	33	127	98	33	131
MINISTÉRIO PÚBLICO	2.649	326	2.975	2.646	354	3.000	2.720	374	3.094	2.749	380	3.129
PODER EXECUTIVO	148.633	129.232	277.865	148.063	132.971	281.034	152.622	136.231	288.853	148.323	138.795	287.118
SEC. ESP. DA REG. METROPOLITANA(3)	-	-	-	-	-	-	-	-	-	-	-	-
SEC. DA INFRA-ESTRUTURA E LOGÍSTICA	82	101	183	72	108	180	72	101	173	66	96	162
SEC. DA HABIT. E SANEAMENTO ³	68	9	77	65	2	67	73	2	75	85	2	87
BRIGADA MILITAR	26.184	19.215	45.399	25.157	19.694	44.851	26.666	19.915	46.581	25.313	20.237	45.550
SEC. DA JUSTIÇA E DO DIREITOS HUMANOS	120	61	181	69	-	69	74	-	74	66	-	66
SEC. DO MEIO AMBIENTE ⁴	257	39	296	294	37	331	308	42	350	295	48	343
GABINETE DO GOVERNADOR	447	112	559	470	106	576	515	105	620	463	99	562
SEC. DE POLÍTICAS PARA AS MULHERES	-	-	-	27	-	27	33	-	33	33	-	33
PROCURADORIA GERAL DO ESTADO	951	233	1.184	988	234	1.222	1.137	239	1.376	1.110	240	1.350
SEC. DE CULTURA	276	191	467	268	190	458	259	189	448	252	196	448
SEC. DE SEGURANÇA PÚBLICA ²	11.122	5.582	16.704	11.314	5.962	17.276	11.291	6.487	17.778	10.953	6.747	17.700
SEC. DO PLANEJ. E GESTÃO E PARTIC. CIDADÃ	157	276	433	191	254	445	203	246	449	209	241	450
SEC. DA FAZENDA	1.825	2.112	3.937	1.753	2.121	3.874	1.686	2.097	3.783	1.642	2.113	3.755
SEC. DA AGRICULT., PECUÁRIA E AGRONEG.	1.558	1.986	3.544	1.374	1.956	3.330	1.480	2.286	3.766	1.419	2.243	3.662
SEC. DESENV. E PROM. DO INVESTIMENTO ⁷	209	80	289	95	83	178	105	79	184	113	79	192
SEC. DE DES. RURAL, PESCA E COOPERATIVIS.	-	-	-	159	-	159	143	5	148	146	9	155
SEC. DA ECO. SOL. E APOIO À M & P EMP.	-	-	-	168	2	170	165	2	167	165	3	168
SEC. DA EDUCAÇÃO	97.644	88.450	186.094	98.085	91.137	189.222	100.919	93.431	194.350	98.571	95.351	193.922
SEC. DA SAÚDE ⁴	4.982	4.748	9.730	4.806	4.967	9.773	4.862	5.060	9.922	4.627	5.161	9.788
SEC. DO TRABALHO E DO DESENV. SOCIAL	-	-	-	97	47	144	93	45	138	100	47	147
DEFENSORIA PÚBLICA DO ESTADO	403	191	594	384	221	605	454	240	694	483	241	724
SEC. DAS OBRAS PÚBL., IRRIG. E DES. URBANO	230	271	501	245	262	507	291	251	542	314	234	548
SEC. DO TURISMO ⁶	96	4	100	60	4	64	55	6	61	68	7	75
SEC. DO ESPORTE E LAZER ⁶	-	-	-	29	-	29	46	-	46	34	-	34
SEC. DA ADM. E DOS REC. HUMANOS ⁵	1.784	2.584	4.368	1.677	2.650	4.327	1.661	2.674	4.335	1.602	2.667	4.269
SEC. DA CIÊNCIA, INOVAÇÃO E DES. TECNOLÓG.	238	351	589	216	364	580	31	20	51	27	19	46
INATIVOS FERROVIÁRIOS	-	1.635	1.635	-	1.448	1.448	-	1.293	1.293	-	1.161	1.161
PENS. VITALÍCIA E ESPECIAIS	-	942	942	-	825	825	-	796	796	-	828	828
BENEFICIÁRIOS FEPPA	-	59	59	-	56	56	-	55	55	-	51	51
REFORÇO DE PROVENTOS	-	-	-	-	241	241	-	565	565	-	675	675
TOTAL GERAL	162.844	133.735	296.579	162.120	137.861	299.981	166.767	141.319	308.086	162.577	144.192	306.769

Notas:

- 1) Inativos do Poder Judiciário - informado somente o número total das matrículas.
- 2) Na Secretaria da Segurança Pública não está incluída a Brigada Militar, porque consta em separado.
- 3) A partir de 2011 a Secretaria de Habitação, Saneamento e Desenvolvimento Urbano passou a chamar-se Secretaria de Habitação e Saneamento.
- 4) A Sec. do Meio Ambiente foi criada no exercício de 1999, desmembrada da Sec. da Saúde e do Meio Ambiente (hoje Sec. da Saúde).
- 5) A Sec. da Adm. e dos Rec. Humanos inclui, a partir de 1999, os servidores do Quadro Especial criado pela Lei nº 10.959/97.
- 6) A partir de 2011 a Secretaria do Turismo, Esporte e Lazer foi desmembrada em Secretaria do Turismo e Secretaria do Esporte e Lazer.
- 7) A partir de 2011 a Secretaria do Desenvolvimento e Assuntos Internacionais chama-se Secretaria de Desenvolvimento e Promoção do Investimento.
- 8) Secretarias Extraordinárias extintas: da Irrigação e Usos Múltiplos da Água, da Copa do Mundo 2014 e das Relações Institucionais.
- 9) Secretarias extintas: da Transparência e da Probidade Administrativa e de Desenvolvimento e Assuntos Internacionais.

Fonte: Secretaria da Fazenda

DESPESA DE PESSOAL

SERVIDORES E EMPREGADOS DA ADMINISTRAÇÃO INDIRETA - NÚMERO DE VÍNCULOS

ENTIDADE	DEZEMBRO/2013			
	ATIVOS	INATIVOS	PENSION.	TOTAL
FUNDAÇÕES	5.755	6	-	5.761
4700-FUNDACAO DO ESPORTE E LAZER DO RIO GRANDE DO SUL	69	-	-	69
4800-FUNDACAO DE PROTECAO ESPECIAL DO RS	808	-	-	808
5000-UNIVERSIDADE ESTADUAL DO RIO GRANDE DO SUL	358	-	-	358
5100-FUNDACAO DE AMPARO A PESQUISA DO ESTADO DO RS	38	-	-	38
5200-FUNDACAO DE CIENCIA E TECNOLOGIA	232	-	-	232
5300-FUNDACAO DE ECONOMIA E ESTATISTICA S E HEUSER	169	-	-	169
5400-FUNDACAO PARA O DESENVOLVIMENTO DE RH	101	-	-	101
5500-FUND DE ART E DES DE POL PUBL PES PPD'S E PPH'S	132	-	-	132
5600-FUNDACAO ESCOLA TECNICA LIBERATO S V DA CUNHA	301	-	-	301
5700-FUNDACAO ORQUESTRA SINFONICA DE PORTO ALEGRE	104	-	-	104
5800-FUNDACAO DE ATENDIMENTO SOCIO-EDUCATIVO	1.577	-	-	1.577
5900-FUNDACAO GAUCHA DO TRABALHO E ACAA SOCIAL	599	-	-	599
6100-FUNDACAO ZOOBOTANICA DO RIO GRANDE DO SUL	193	1	-	194
6200-FUNDACAO INSTITUTO GAUCHO DE TRADICAO E FOLCLORE	21	-	-	21
6400-FUNDACAO EST DE PLANEJAMENTO METROPOLITANO E REG	96	-	-	96
6500-FUNDACAO CULTURAL PIRATINI - RADIO E TELEVISAO	246	-	-	246
6600-FUNDACAO TEATRO SAO PEDRO	13	-	-	13
6700-FUNDACAO EST DE PROTECAO AMB HENRIQUE RÖESSLER	324	2	-	326
6800-FUNDACAO ESTADUAL DE PESQUISA AGROPECUARIA	210	3	-	213
6900-FUNDACAO ESTADUAL DE PRODUCAO E PESQUISA EM SAUDE	164	-	-	164
AUTARQUIAS ¹	3.473	5.087	46.337	54.897
3700-AGENCIA GAUCHA DE DESENVOLV E PROM DO INVESTIMENTO	69	-	-	69
3800-INSTITUTO RIO-GRANDENSE DO ARROZ	188	262	-	450
3900-AGENCIA EST DE REGULACAO DE SERVICOS PUB DELEGADOS	58	2	-	60
4400-DEPARTAMENTO ESTADUAL DE TRANSITO	658	2	-	660
0000-DEPARTAMENTO AUTÔNOMO DE ESTRADAS E RODAGEM	1.602	2.830	104	4.536
0000-SUPERINTENDÊNCIA DE PORTOS E HIDROVIAS	213	769	-	982
0000-SUPERINTENDÊNCIA DO PORTO DE RIO GRANDE	263	94	-	357
0000-INSTITUTO DE PREVIDÊNCIA DO ESTADO	422	1.128	46.233	47.783
SOCIEDADE ECONOMIA MISTA ²	24.140	1.798	180	26.118
CEEE CIA.ESTADUAL DE ENERGIA ELÉTRICA	4.590	1.477	180	6.247
CESA-CIA.ESTADUAL DE SILOS E ARMAZÉNS	338	92	-	430
PROCERGS-CIA.DE PROCESSAMENTO DE DADOS DO RS	1.209	-	-	1.209
CORAG-CIA.RIOGRANDENSE DE ARTES GRÁFICAS	134	-	-	134
CRM-CIA. RIOGRANDENSE DE MINERACÃO	460	-	-	460
CORSAN-CIA.RIOGRANDENSE DE SANEAMENTO	5.231	229	-	5.460
CEASA-CENTRAIS ABASTECIMENTO DO RS S/A	36	-	-	36
BANRISUL-BANCO DO ESTADO DO RGS S/A	12.065	-	-	12.065
BAGERGS-BANRISUL ARMAZÉNS GERAIS S/A	71	-	-	71
BANRISUL-ADMINISTRADORA DE CONSÓRCIOS	-	-	-	-
BANRISUL SERVIÇOS LTDA	6	-	-	6
BANRISUL S/A CORRETORA DE VALORES MOB. E CÂMBIO	-	-	-	-
BANRISUL S/A ARRENDAMENTO MERCANTIL	-	-	-	-
TOTAL GERAL	33.368	6.891	46.517	86.776

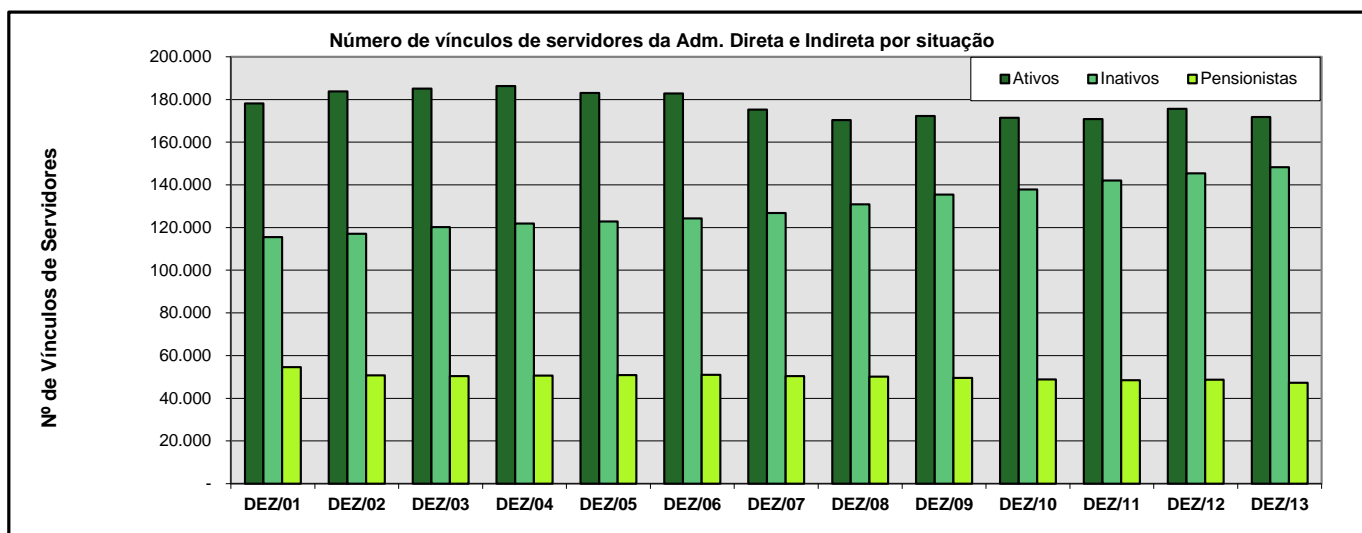
Obs:

- 1) Os servidores da extinta Caixa Econômica Estadual estão registrados na Sec. Adm. e dos Recursos Humanos.
- 2) As empresas estatais, e seus empregados, aparecem aqui como Sociedade de Economia Mista.
- 3) Fundações de Direto Público: FOSPA, FEPAGRO, FEPPS e FIGTF. Todas as demais são fundações de direito privado.

Fonte: Secretaria da Fazenda

SÉRIE HISTÓRICA DE SERVIDORES DO ESTADO - NÚMERO DE VÍNCULOS

MÊS/ANO		DEZ/01	DEZ/02	DEZ/03	DEZ/04	DEZ/05	DEZ/06	DEZ/07	DEZ/08	DEZ/09	DEZ/10	DEZ/11	DEZ/12	DEZ/13
ADM. DIRETA	Ativos	168.831	174.248	175.791	177.046	173.958	173.389	166.560	161.843	163.521	162.844	162.120	166.767	162.577
	Inativos	109.327	110.968	114.314	116.137	117.280	118.860	121.609	125.627	130.330	132.734	136.887	140.373	143.221
	Pensionistas ¹	1.914	1.812	1.740	1.656	1.663	1.512	1.377	1.301	1.273	1.274	974	946	971
	Total	280.072	287.028	291.845	294.839	292.901	293.761	289.546	288.771	295.124	296.852	299.981	308.086	306.769
FUNDAÇÕES	Ativos	5.065	5.177	5.322	5.415	5.324	5.585	5.169	5.082	5.082	4.959	5.122	5.278	5.755
	Inativos	-	-	-	-	-	-	-	-	-	3	3	5	6
	Total	5.065	5.177	5.322	5.415	5.324	5.585	5.169	5.082	5.082	4.962	5.125	5.283	5.761
AUTARQUIAS	Ativos	4.227	4.337	4.042	3.888	3.786	3.785	3.538	3.363	3.678	3.649	3.602	3.548	3.473
	Inativos	6.226	6.107	5.904	5.768	5.574	5.393	5.219	5.204	5.053	5.083	5.114	5.066	5.087
	Pensionistas ²	52.644	48.948	48.689	48.995	49.168	49.531	49.048	48.804	48.307	47.604	47.557	47.765	46.337
	Total	63.097	59.392	58.635	58.651	58.528	58.709	57.805	57.371	57.038	56.336	56.273	56.379	54.897
TOTAL ³	Ativos	178.123	183.762	185.155	186.349	183.068	182.759	175.267	170.288	172.281	171.452	170.844	175.593	171.805
	Inativos	115.553	117.075	120.218	121.905	122.854	124.253	126.828	130.831	135.383	137.820	142.004	145.444	148.314
	Pensionistas	54.558	50.760	50.429	50.651	50.831	51.043	50.425	50.105	49.580	48.878	48.531	48.711	47.308
TOTAL GERAL		348.234	351.597	355.802	358.905	356.753	358.055	352.520	351.224	357.244	358.150	361.379	369.748	367.427

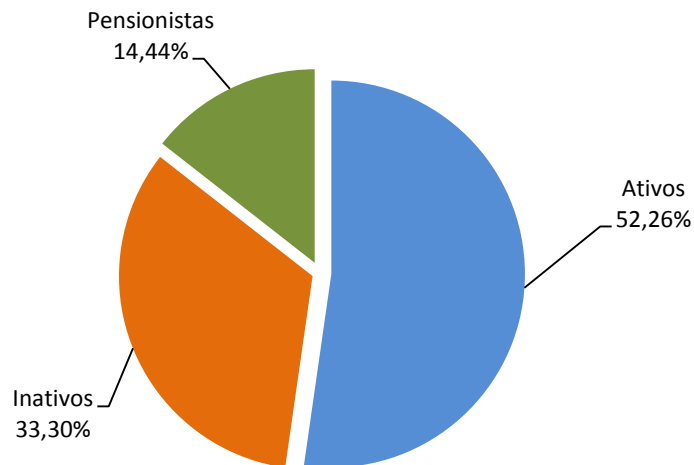


Obs:

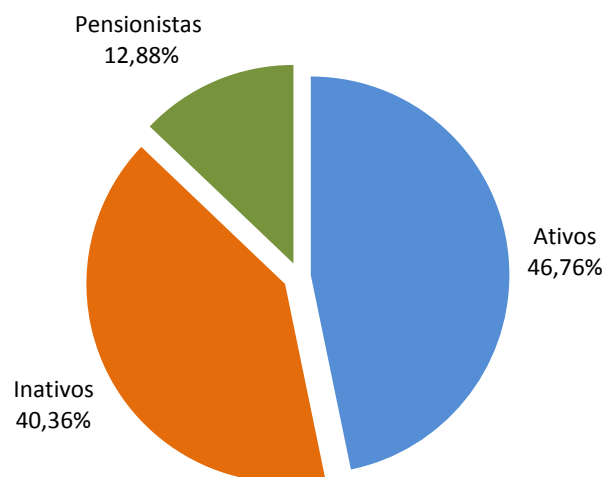
- 1) Referente às pensões vitalícias e às especiais.
- 2) Referente às pensões por morte recebidas do IPERGS pelos dependentes de servidores filiados ao Regime Próprio de Previdência Social.
- 3) Não estão incluídos os empregados das chamadas Estatais - empregados celetistas de empresas públicas e sociedades de economia mista.

GRÁFICOS - NÚMERO DE VÍNCULOS POR SITUAÇÃO

Composição do Nº de Vínculos de Servidores da Adm. Direta e Indireta em DEZ/2003



Composição do Nº de Vínculos de Servidores da Adm. Direta e Indireta em DEZ/2013



OBS: Não incluídos os empregados das chamadas Estatais - empregados celetistas de empresas públicas e sociedades de economia mista.

SECRETARIA DA FAZENDA DO ESTADO DO RIO GRANDE DO SUL

SUBSECRETARIA DO TESOURO DO ESTADO

Divisão de Planejamento Financeiro e do SIAC

Seção de Estudos de Pessoal e Previdência

Rua Siqueira Campos, 1044 - 3º andar

CEP: 90010-001

Porto Alegre - RS

Telefone: (51) 3214.5597

www.sefaz.rs.gov.br

dplan.tesouro@sefaz.rs.gov.br

sepep.tesouro@sefaz.rs.gov.br