



**ESTADO DO RIO GRANDE DO SUL**  
**SECRETARIA DA FAZENDA**  
**TESOURO DO ESTADO**

# **BOLETIM**

# **INFORMATIVO**

# **DE PESSOAL**

---

**Número 165**

**DEZEMBRO**

---

# ÍNDICE

Despesa de Pessoal e Encargos da Administração Direta e Transferências para a Administração Indireta:	
- Nominal .....	3
- Corrigida pelo IGP-DI .....	5
- Corrigida pelo IPCA .....	7
Folha Mensal por Poder .....	10
Servidores da Administração Direta .....	11
Servidores da Administração Indireta .....	13
Servidores da Administração Direta e Indireta .....	14

## DESPESA DE PESSOAL

### DESPESA DE PESSOAL E ENCARGOS DA ADMINISTRAÇÃO DIRETA E TRANSFERÊNCIAS PARA A ADMINISTRAÇÃO INDIRETA<sup>1</sup>

VALORES NOMINAIS (em R\$)

Mês	Mensal			Acumulado dos Últimos 12 Meses			Acumulado no Ano	
	Valor <sup>2</sup> (em milhões)	Variação % sobre		Valor (em milhões)	Variação % sobre		Valor (em milhões)	Variação % sobre Mesmo Mês do Ano Anterior
		Mês Anterior	Mesmo Mês do Ano Anterior		Mês Anterior	Mesmo Mês do Ano Anterior		
Jan/07	770,2	-6,2%	10,8%	8.813,9	0,9%	10,3%	770,2	10,8%
Fev	812,9	5,5%	14,7%	8.918,3	1,2%	10,3%	1.583,0	12,8%
Mar	754,9	-7,1%	5,1%	8.955,2	0,4%	9,4%	2.337,9	10,2%
Abr	810,9	7,4%	16,2%	9.068,3	1,3%	9,6%	3.148,8	11,7%
Mai	742,0	-8,5%	1,8%	9.081,6	0,1%	8,1%	3.890,8	9,7%
Jun	795,1	7,2%	14,9%	9.184,7	1,1%	8,2%	4.686,0	10,5%
Jul	807,0	1,5%	11,8%	9.269,9	0,9%	9,5%	5.492,9	10,7%
Ago	765,6	-5,1%	4,7%	9.304,3	0,4%	9,1%	6.258,5	9,9%
Set	799,9	4,5%	10,0%	9.377,0	0,8%	9,1%	7.058,4	9,9%
Out	787,3	-1,6%	1,7%	9.390,1	0,1%	8,0%	7.845,8	9,1%
Nov	779,1	-1,0%	7,8%	9.446,2	0,6%	7,9%	8.624,9	8,9%
Dez	917,7	17,8%	11,7%	9.542,6	1,0%	9,2%	9.542,6	9,2%
Jan/08	834,3	-9,1%	8,3%	9.606,8	0,7%	9,0%	834,3	8,3%
Fev	863,1	3,4%	6,2%	9.657,0	0,5%	8,3%	1.697,4	7,2%
Mar	839,2	-2,8%	11,2%	9.741,3	0,9%	8,8%	2.536,6	8,5%
Abr	834,8	-0,5%	2,9%	9.765,1	0,2%	7,7%	3.371,3	7,1%
Mai	834,5	0,0%	12,5%	9.857,6	0,9%	8,5%	4.205,8	8,1%
Jun	854,6	2,4%	7,5%	9.917,1	0,6%	8,0%	5.060,4	8,0%
Jul	867,7	1,5%	7,5%	9.977,8	0,6%	7,6%	5.928,1	7,9%
Ago	897,3	3,4%	17,2%	10.109,5	1,3%	8,7%	6.825,4	9,1%
Set	864,7	-3,6%	8,1%	10.174,2	0,6%	8,5%	7.690,1	8,9%
Out	898,0	3,9%	14,0%	10.284,9	1,1%	9,5%	8.588,0	9,5%
Nov	888,3	-1,1%	14,0%	10.394,0	1,1%	10,0%	9.476,3	9,9%
Dez	943,0	6,2%	2,8%	10.419,3	0,2%	9,2%	10.419,3	9,2%
Jan/09	930,3	-1,4%	11,5%	10.515,2	0,9%	9,5%	930,3	11,5%
Fev	906,5	-2,6%	5,0%	10.558,7	0,4%	9,3%	1.836,8	8,2%
Mar	927,3	2,3%	10,5%	10.646,8	0,8%	9,3%	2.764,0	9,0%
Abr	924,8	-0,3%	10,8%	10.736,8	0,8%	10,0%	3.688,9	9,4%
Mai	930,0	0,6%	11,4%	10.832,4	0,9%	9,9%	4.618,9	9,8%
Jun	924,0	-0,6%	8,1%	10.901,8	0,6%	9,9%	5.542,9	9,5%
Jul	968,3	4,8%	11,6%	11.002,5	0,9%	10,3%	6.511,3	9,8%
Ago	953,4	-1,5%	6,2%	11.058,5	0,5%	9,4%	7.464,6	9,4%
Set	912,1	-4,3%	5,5%	11.106,0	0,4%	9,2%	8.376,7	8,9%
Out	940,2	3,1%	4,7%	11.148,2	0,4%	8,4%	9.316,9	8,5%
Nov	938,5	-0,2%	5,7%	11.198,4	0,5%	7,7%	10.255,4	8,2%
Dez	1.232,5	31,3%	30,7%	11.487,9	2,6%	10,3%	11.487,9	10,3%
Jan/10	1.091,2	-11,5%	17,3%	11.648,8	1,4%	10,8%	1.091,2	17,3%
Fev	966,8	-11,4%	6,7%	11.709,1	0,5%	10,9%	2.058,0	12,0%
Mar	837,6	-13,4%	-9,7%	11.619,4	-0,8%	9,1%	2.895,5	4,8%
Abr	1.449,4	73,1%	56,7%	12.144,0	4,5%	13,1%	4.344,9	17,8%
Mai	1.037,6	-28,4%	11,6%	12.251,5	0,9%	13,1%	5.382,5	16,5%
Jun	1.049,8	1,2%	13,6%	12.377,3	1,0%	13,5%	6.432,3	16,0%
Jul	1.144,2	9,0%	18,2%	12.553,2	1,4%	14,1%	7.576,6	16,4%
Ago	831,0	-27,4%	-12,8%	12.430,8	-1,0%	12,4%	8.407,5	12,6%
Set	1.105,0	33,0%	21,1%	12.623,7	1,6%	13,7%	9.512,6	13,6%
Out	1.259,0	13,9%	33,9%	12.942,5	2,5%	16,1%	10.771,5	15,6%
Nov	1.050,7	-16,5%	12,0%	13.054,7	0,9%	16,6%	11.822,2	15,3%
Dez	1.728,9	64,5%	40,3%	13.551,1	3,8%	18,0%	13.551,1	18,0%

## VALORES NOMINAIS (em R\$)

Mês	Mensal			Acumulado dos Últimos 12 Meses			Acumulado no Ano	
	Valor <sup>2</sup> (em milhões)	Variação % sobre		Valor (em milhões)	Variação % sobre		Valor (em milhões)	Variação % sobre Mesmo Mês do Ano Anterior
		Mês Anterior	Mesmo Mês do Ano Anterior		Mês Anterior	Mesmo Mês do Ano Anterior		
Jan/11	1.248,4	-27,8%	14,4%	13.708,3	1,2%	17,7%	1.248,4	14,4%
Fev	955,4	-23,5%	-1,2%	13.696,9	-0,1%	17,0%	2.203,8	7,1%
Mar	1.328,9	39,1%	58,7%	14.188,3	3,6%	22,1%	3.532,7	22,0%
Abr	954,3	-28,2%	-34,2%	13.693,2	-3,5%	12,8%	4.487,1	3,3%
Mai	1.354,8	42,0%	30,6%	14.010,4	2,3%	14,4%	5.841,9	8,5%
Jun	1.218,9	-10,0%	16,1%	14.179,6	1,2%	14,6%	7.060,8	9,8%
Jul	967,1	-20,7%	-15,5%	14.002,5	-1,2%	11,5%	8.027,9	6,0%
Ago	1.143,1	18,2%	37,6%	14.314,6	2,2%	15,2%	9.171,0	9,1%
Set	1.305,7	14,2%	18,2%	14.515,2	1,4%	15,0%	10.476,7	10,1%
Out	1.037,7	-20,5%	-17,6%	14.293,9	-1,5%	10,4%	11.514,4	6,9%
Nov	1.244,0	19,9%	18,4%	14.487,2	1,4%	11,0%	12.758,3	7,9%
Dez	1.489,9	19,8%	-13,8%	14.248,2	-1,6%	5,1%	14.248,2	5,1%
Jan/12	1.321,8	-11,3%	5,9%	14.321,7	0,5%	4,5%	1.321,8	5,9%
Fev	1.224,8	-7,3%	28,2%	14.591,1	1,9%	6,5%	2.546,6	15,6%
Mar	1.264,4	3,2%	-4,9%	14.526,5	-0,4%	2,4%	3.811,0	7,9%
Abr	1.186,9	-6,1%	24,4%	14.759,1	1,6%	7,8%	4.998,0	11,4%
Mai	1.291,1	8,8%	-4,7%	14.695,4	-0,4%	4,9%	6.289,1	7,7%
Jun	1.251,2	-3,1%	2,6%	14.727,7	0,2%	3,9%	7.540,3	6,8%
Jul	1.257,7	0,5%	30,0%	15.018,3	2,0%	7,3%	8.798,0	9,6%
Ago	1.289,0	2,5%	12,8%	15.164,2	1,0%	5,9%	10.087,0	10,0%
Set	1.246,9	-3,3%	-4,5%	15.105,4	-0,4%	4,1%	11.333,8	8,2%
Out	1.043,0	-16,3%	0,5%	15.110,7	0,0%	5,7%	12.376,8	7,5%
Nov	1.541,3	47,8%	23,9%	15.408,1	2,0%	6,4%	13.918,2	9,1%
Dez	1.875,7	21,7%	25,9%	15.793,9	2,5%	10,8%	15.793,9	10,8%
Jan/13	1.456,5	-22,3%	10,2%	15.928,6	0,9%	11,2%	1.456,5	10,2%
Fev	1.408,4	-3,3%	15,0%	16.112,1	1,2%	10,4%	2.864,9	12,5%
Mar	1.357,7	-3,6%	7,4%	16.205,5	0,6%	11,6%	4.222,6	10,8%
Abr	1.399,7	3,1%	17,9%	16.418,3	1,3%	11,2%	5.622,3	12,5%
Mai	1.404,6	0,3%	8,8%	16.531,8	0,7%	12,5%	7.026,9	11,7%
Jun	1.408,9	0,3%	12,6%	16.689,4	1,0%	13,3%	8.435,8	11,9%
Jul	1.431,4	1,6%	13,8%	16.863,1	1,0%	12,3%	9.867,2	12,2%
Ago	1.468,8	2,6%	14,0%	17.043,0	1,1%	12,4%	11.336,0	12,4%
Set	1.427,0	-2,9%	14,4%	17.223,1	1,1%	14,0%	12.763,0	12,6%
Out	1.225,1	-14,1%	17,5%	17.405,2	1,1%	15,2%	13.988,1	13,0%
Nov	1.813,9	48,1%	17,7%	17.677,7	1,6%	14,7%	15.802,0	13,5%
Dez	2.290,9	26,3%	22,1%	18.092,9	2,3%	14,6%	18.092,9	14,6%
Jan\14	1.651,9	-27,9%	13,4%	18.288,2	1,1%	14,8%	1.651,9	13,4%
Fev	1.499,0	-9,3%	6,4%	18.378,9	0,5%	14,1%	3.150,9	10,0%
Mar	1.520,0	1,4%	12,0%	18.541,2	0,9%	14,4%	4.670,9	10,6%
Abr	2.331,9	53,4%	66,6%	19.473,4	5,0%	18,6%	7.002,8	24,6%
Mai	1.581,7	-32,2%	12,6%	19.650,5	0,9%	18,9%	8.584,5	22,2%
Jun	1.621,3	2,5%	15,1%	19.862,9	1,1%	19,0%	10.205,8	21,0%
Jul	1.615,7	-0,3%	12,9%	20.047,2	0,9%	18,9%	11.821,5	19,8%
Ago	1.787,9	10,7%	21,7%	20.366,3	1,6%	19,5%	13.609,4	20,1%
Set	1.729,1	-3,3%	21,2%	20.668,5	1,5%	20,0%	15.338,6	20,2%
Out	1.736,4	0,4%	41,7%	21.179,7	2,5%	21,7%	17.074,9	22,1%
Nov	1.914,0	10,2%	5,5%	21.279,8	0,5%	20,4%	18.988,9	20,2%
Dez	1.596,8	-16,6%	-30,3%	20.585,7	-3,3%	13,8%	20.585,7	13,8%

## Obs:

1 - os valores referem-se à despesa orçamentária empenhada ajustada, incluídas as transferências a Autarquias e Fundações que necessitam de aportes de recursos do Tesouro do Estado

2 - a despesa mensal inclui a provisão para pagamento de 13º salário/vencimento

Fonte : Secretaria da Fazenda

## DESPESA DE PESSOAL

### DESPESA DE PESSOAL E ENCARGOS DA ADMINISTRAÇÃO DIRETA E TRANSFERÊNCIAS PARA A ADMINISTRAÇÃO INDIRETA<sup>1</sup>

VALORES CORRIGIDOS PELO IGP-DI (em R\$)

Mês	Mensal			Acumulado dos Últimos 12 Meses			Acumulado no Ano	
	Valor <sup>2</sup> (em milhões)	Variação % sobre		Valor (em milhões)	Variação % sobre		Valor (em milhões)	Variação % sobre Mesmo Mês do Ano Anterior
		Mês Anterior	Mesmo Mês do Ano Anterior		Mês Anterior	Mesmo Mês do Ano Anterior		
Jan/07	1.231,1	-6,6%	7,1%	14.406,6	0,6%	8,2%	1.231,1	7,1%
Fev	1.296,3	5,3%	10,5%	14.530,2	0,9%	8,0%	2.527,4	8,8%
Mar	1.201,2	-7,3%	0,6%	14.537,5	0,0%	6,7%	3.728,6	6,0%
Abr	1.288,6	7,3%	11,1%	14.666,0	0,9%	6,4%	5.017,1	7,3%
Mai	1.177,2	-8,6%	-2,5%	14.636,3	-0,2%	4,6%	6.194,4	5,3%
Jun	1.258,2	6,9%	10,5%	14.755,9	0,8%	4,4%	7.452,6	6,1%
Jul	1.272,2	1,1%	7,3%	14.842,8	0,6%	5,5%	8.724,8	6,3%
Ago	1.190,5	-6,4%	-0,5%	14.837,2	0,0%	4,9%	9.915,2	5,4%
Set	1.229,4	3,3%	3,6%	14.879,9	0,3%	4,7%	11.144,7	5,2%
Out	1.201,1	-2,3%	-4,2%	14.827,8	-0,4%	3,4%	12.345,8	4,2%
Nov	1.176,2	-2,1%	1,1%	14.840,3	0,1%	3,1%	13.522,0	4,0%
Dez	1.365,3	16,1%	3,6%	14.887,3	0,3%	3,9%	14.887,3	3,9%
Jan/08	1.229,2	-10,0%	-0,2%	14.885,4	0,0%	3,3%	1.229,2	-0,2%
Fev	1.266,6	3,0%	-2,3%	14.855,7	-0,2%	2,2%	2.495,8	-1,2%
Mar	1.223,0	-3,4%	1,8%	14.877,5	0,1%	2,3%	3.718,8	-0,3%
Abr	1.203,2	-1,6%	-6,6%	14.792,2	-0,6%	0,9%	4.922,0	-1,9%
Mai	1.180,5	-1,9%	0,3%	14.795,5	0,0%	1,1%	6.102,5	-1,5%
Jun	1.186,6	0,5%	-5,7%	14.723,8	-0,5%	-0,2%	7.289,1	-2,2%
Jul	1.191,4	0,4%	-6,4%	14.643,0	-0,5%	-1,3%	8.480,4	-2,8%
Ago	1.236,8	3,8%	3,9%	14.689,3	0,3%	-1,0%	9.717,2	-2,0%
Set	1.187,4	-4,0%	-3,4%	14.647,3	-0,3%	-1,6%	10.904,7	-2,2%
Out	1.219,9	2,7%	1,6%	14.666,1	0,1%	-1,1%	12.124,6	-1,8%
Nov	1.205,9	-1,1%	2,5%	14.695,7	0,2%	-1,0%	13.330,4	-1,4%
Dez	1.285,9	6,6%	-5,8%	14.616,3	-0,5%	-1,8%	14.616,3	-1,8%
Jan/09	1.268,3	-1,4%	3,2%	14.655,5	0,3%	-1,5%	1.268,3	3,2%
Fev	1.237,5	-2,4%	-2,3%	14.626,3	-0,2%	-1,5%	2.505,8	0,4%
Mar	1.276,6	3,2%	4,4%	14.679,9	0,4%	-1,3%	3.782,4	1,7%
Abr	1.272,6	-0,3%	5,8%	14.749,3	0,5%	-0,3%	5.055,0	2,7%
Mai	1.277,5	0,4%	8,2%	14.846,3	0,7%	0,3%	6.332,5	3,8%
Jun	1.273,3	-0,3%	7,3%	14.933,0	0,6%	1,4%	7.605,8	4,3%
Jul	1.343,0	5,5%	12,7%	15.084,6	1,0%	3,0%	8.948,8	5,5%
Ago	1.321,0	-1,6%	6,8%	15.168,8	0,6%	3,3%	10.269,8	5,7%
Set	1.260,8	-4,6%	6,2%	15.242,2	0,5%	4,1%	11.530,6	5,7%
Out	1.300,1	3,1%	6,6%	15.322,4	0,5%	4,5%	12.830,6	5,8%
Nov	1.296,8	-0,3%	7,5%	15.413,3	0,6%	4,9%	14.127,5	6,0%
Dez	1.705,0	31,5%	32,6%	15.832,5	2,7%	8,3%	15.832,5	8,3%
Jan/10	1.494,4	-12,4%	17,8%	16.058,6	1,4%	9,6%	1.494,4	17,8%
Fev	1.309,8	-12,4%	5,8%	16.130,9	0,5%	10,3%	2.804,2	11,9%
Mar	1.127,5	-13,9%	-11,7%	15.981,9	-0,9%	8,9%	3.931,8	3,9%
Abr	1.937,3	71,8%	52,2%	16.646,6	4,2%	12,9%	5.869,1	16,1%
Mai	1.365,5	-29,5%	6,9%	16.734,5	0,5%	12,7%	7.234,6	14,2%
Jun	1.376,8	0,8%	8,1%	16.838,0	0,6%	12,8%	8.611,3	13,2%
Jul	1.497,4	8,8%	11,5%	16.992,5	0,9%	12,6%	10.108,8	13,0%
Ago	1.075,6	-28,2%	-18,6%	16.747,1	-1,4%	10,4%	11.184,4	8,9%
Set	1.414,9	31,5%	12,2%	16.901,2	0,9%	10,9%	12.599,3	9,3%
Out	1.595,6	12,8%	22,7%	17.196,7	1,7%	12,2%	14.194,8	10,6%
Nov	1.310,9	-17,8%	1,1%	17.210,7	0,1%	11,7%	15.505,7	9,8%
Dez	2.148,9	63,9%	26,0%	17.654,6	2,6%	11,5%	17.654,6	11,5%

## VALORES CORRIGIDOS PELO IGP-DI (em R\$)

Mês	Mensal			Acumulado dos Últimos 12 Meses			Acumulado no Ano	
	Valor <sup>2</sup> (em milhões)	Variação % sobre		Valor (em milhões)	Variação % sobre		Valor (em milhões)	Variação % sobre Mesmo Mês do Ano Anterior
		Mês Anterior	Mesmo Mês do Ano Anterior		Mês Anterior	Mesmo Mês do Ano Anterior		
Jan/11	1.536,6	-28,5%	2,8%	17.696,8	0,2%	10,2%	1.536,6	2,8%
Fev	1.164,9	-24,2%	-11,1%	17.551,9	-0,8%	8,8%	2.701,5	-3,7%
Mar	1.610,5	38,2%	42,8%	18.034,8	2,8%	12,8%	4.312,0	9,7%
Abr	1.150,8	-28,5%	-40,6%	17.248,2	-4,4%	3,6%	5.462,7	-6,9%
Mai	1.633,6	42,0%	19,6%	17.516,4	1,6%	4,7%	7.096,3	-1,9%
Jun	1.471,7	-9,9%	6,9%	17.611,3	0,5%	4,6%	8.568,0	-0,5%
Jul	1.168,2	-20,6%	-22,0%	17.282,1	-1,9%	1,7%	9.736,3	-3,7%
Ago	1.372,4	17,5%	27,6%	17.578,9	1,7%	5,0%	11.108,7	-0,7%
Set	1.555,9	13,4%	10,0%	17.719,9	0,8%	4,8%	12.664,6	0,5%
Out	1.231,7	-20,8%	-22,8%	17.356,0	-2,1%	0,9%	13.896,3	-2,1%
Nov	1.470,2	19,4%	12,2%	17.515,3	0,9%	1,8%	15.366,5	-0,9%
Dez	1.763,7	20,0%	-17,9%	17.130,2	-2,2%	-3,0%	17.130,2	-3,0%
Jan/12	1.560,1	-11,5%	1,5%	17.153,6	0,1%	-3,1%	1.560,1	1,5%
Fev	1.444,6	-7,4%	24,0%	17.433,3	1,6%	-0,7%	3.004,6	11,2%
Mar	1.483,0	2,7%	-7,9%	17.305,8	-0,7%	-4,0%	4.487,6	4,1%
Abr	1.378,1	-7,1%	19,8%	17.533,2	1,3%	1,7%	5.865,8	7,4%
Mai	1.485,5	7,8%	-9,1%	17.385,1	-0,8%	-0,7%	7.351,3	3,6%
Jun	1.429,8	-3,8%	-2,8%	17.343,2	-0,2%	-1,5%	8.781,1	2,5%
Jul	1.415,7	-1,0%	21,2%	17.590,7	1,4%	1,8%	10.196,8	4,7%
Ago	1.432,5	1,2%	4,4%	17.650,7	0,3%	0,4%	11.629,3	4,7%
Set	1.373,5	-4,1%	-11,7%	17.468,4	-1,0%	-1,4%	13.002,8	2,7%
Out	1.152,6	-16,1%	-6,4%	17.389,3	-0,5%	0,2%	14.155,4	1,9%
Nov	1.699,1	47,4%	15,6%	17.618,2	1,3%	0,6%	15.854,5	3,2%
Dez	2.054,1	20,9%	16,5%	17.908,6	1,6%	4,5%	17.908,6	4,5%
Jan/13	1.590,2	-22,6%	1,9%	17.938,7	0,2%	4,6%	1.590,2	1,9%
Fev	1.534,5	-3,5%	6,2%	18.028,7	0,5%	3,4%	3.124,7	4,0%
Mar	1.474,8	-3,9%	-0,5%	18.020,5	0,0%	4,1%	4.599,5	2,5%
Abr	1.521,4	3,2%	10,4%	18.163,8	0,8%	3,6%	6.120,9	4,3%
Mai	1.521,8	0,0%	2,4%	18.200,0	0,2%	4,7%	7.642,7	4,0%
Jun	1.514,8	-0,5%	5,9%	18.285,0	0,5%	5,4%	9.157,5	4,3%
Jul	1.536,9	1,5%	8,6%	18.406,2	0,7%	4,6%	10.694,4	4,9%
Ago	1.569,9	2,1%	9,6%	18.543,6	0,7%	5,1%	12.264,2	5,5%
Set	1.504,6	-4,2%	9,5%	18.674,7	0,7%	6,9%	13.768,9	5,9%
Out	1.283,8	-14,7%	11,4%	18.805,8	0,7%	8,1%	15.052,7	6,3%
Nov	1.895,5	47,6%	11,6%	19.002,2	1,0%	7,9%	16.948,1	6,9%
Dez	2.377,6	25,4%	15,7%	19.325,7	1,7%	7,9%	19.325,7	7,9%
Jan\14	1.707,5	-28,2%	7,4%	19.443,1	0,6%	8,4%	1.707,5	7,4%
Fev	1.536,5	-10,0%	0,1%	19.445,0	0,0%	7,9%	3.244,0	3,8%
Mar	1.535,2	-0,1%	4,1%	19.505,4	0,3%	8,2%	4.779,2	3,9%
Abr	2.344,7	52,7%	54,1%	20.328,7	4,2%	11,9%	7.123,9	16,4%
Mai	1.597,6	-31,9%	5,0%	20.404,6	0,4%	12,1%	8.721,5	14,1%
Jun	1.648,1	3,2%	8,8%	20.537,9	0,7%	12,3%	10.369,6	13,2%
Jul	1.651,5	0,2%	7,5%	20.652,4	0,6%	12,2%	12.021,1	12,4%
Ago	1.826,4	10,6%	16,3%	20.908,9	1,2%	12,8%	13.847,4	12,9%
Set	1.766,0	-3,3%	17,4%	21.170,3	1,2%	13,4%	15.613,4	13,4%
Out	1.762,9	-0,2%	37,3%	21.649,4	2,3%	15,1%	17.376,3	15,4%
Nov	1.921,3	9,0%	1,4%	21.675,3	0,1%	14,1%	17.590,2	3,8%
Dez	1.596,8	-16,9%	-32,8%	20.894,4	-3,6%	8,1%	17.650,5	-8,7%

## Obs:

1 - os valores referem-se à despesa orçamentária empenhada ajustada, incluídas as transferências a Autarquias e Fundações que necessitam de aportes de recursos do Tesouro do Estado

2 - a despesa mensal inclui a provisão para pagamento de 13º salário/vencimento

Fonte : Secretaria da Fazenda

## DESPESA DE PESSOAL

### DESPESA DE PESSOAL E ENCARGOS DA ADMINISTRAÇÃO DIRETA E TRANSFERÊNCIAS PARA A ADMINISTRAÇÃO INDIRETA<sup>1</sup>

VALORES CORRIGIDOS PELO IPCA (em R\$)

Mês	Mensal			Acumulado dos Últimos 12 Meses			Acumulado no Ano	
	Valor <sup>2</sup> (em milhões)	Variação % sobre		Valor (em milhões)	Variação % sobre		Valor (em milhões)	Variação % sobre Mesmo Mês do Ano Anterior
		Mês Anterior	Mesmo Mês do Ano Anterior		Mês Anterior	Mesmo Mês do Ano Anterior		
Jan/07	1.021,2	-6,6%	7,6%	11.861,4	0,6%	6,2%	1.021,2	7,6%
Fev	1.073,1	5,1%	11,4%	11.971,0	0,9%	6,4%	2.094,3	9,5%
Mar	992,9	-7,5%	2,1%	11.991,5	0,2%	5,7%	3.087,2	7,0%
Abr	1.063,9	7,2%	12,8%	12.112,5	1,0%	6,0%	4.151,1	8,4%
Mai	970,8	-8,7%	-1,3%	12.099,5	-0,1%	4,6%	5.121,9	6,5%
Jun	1.037,4	6,9%	10,8%	12.200,7	0,8%	4,7%	6.159,3	7,2%
Jul	1.050,3	1,2%	7,8%	12.276,5	0,6%	6,0%	7.209,6	7,3%
Ago	991,8	-5,6%	0,5%	12.281,5	0,0%	5,6%	8.201,4	6,4%
Set	1.034,4	4,3%	5,6%	12.336,4	0,4%	5,6%	9.235,9	6,3%
Out	1.015,1	-1,9%	-2,3%	12.312,2	-0,2%	4,4%	10.251,0	5,4%
Nov	1.000,7	-1,4%	3,4%	12.345,4	0,3%	4,2%	11.251,7	5,2%
Dez	1.170,0	16,9%	7,0%	12.421,7	0,6%	5,4%	12.421,7	5,4%
Jan/08	1.058,0	-9,6%	3,6%	12.458,5	0,3%	5,0%	1.058,0	3,6%
Fev	1.089,1	2,9%	1,5%	12.474,5	0,1%	4,2%	2.147,2	2,5%
Mar	1.053,9	-3,2%	6,1%	12.535,6	0,5%	4,5%	3.201,1	3,7%
Abr	1.042,7	-1,1%	-2,0%	12.514,3	-0,2%	3,3%	4.243,7	2,2%
Mai	1.034,1	-0,8%	6,5%	12.577,6	0,5%	4,0%	5.277,9	3,0%
Jun	1.051,3	1,7%	1,3%	12.591,5	0,1%	3,2%	6.329,2	2,8%
Jul	1.061,7	1,0%	1,1%	12.602,9	0,1%	2,7%	7.390,9	2,5%
Ago	1.094,9	3,1%	10,4%	12.706,1	0,8%	3,5%	8.485,8	3,5%
Set	1.052,4	-3,9%	1,7%	12.724,0	0,1%	3,1%	9.538,2	3,3%
Out	1.088,0	3,4%	7,2%	12.796,9	0,6%	3,9%	10.626,2	3,7%
Nov	1.072,4	-1,4%	7,2%	12.868,5	0,6%	4,2%	11.698,6	4,0%
Dez	1.135,3	5,9%	-3,0%	12.833,8	-0,3%	3,3%	12.833,8	3,3%
Jan/09	1.114,6	-1,8%	5,3%	12.890,4	0,4%	3,5%	1.114,6	5,3%
Fev	1.080,2	-3,1%	-0,8%	12.881,4	-0,1%	3,3%	2.194,8	2,2%
Mar	1.102,8	2,1%	4,6%	12.930,3	0,4%	3,1%	3.297,5	3,0%
Abr	1.094,6	-0,7%	5,0%	12.982,2	0,4%	3,7%	4.392,1	3,5%
Mai	1.095,6	0,1%	5,9%	13.043,6	0,5%	3,7%	5.487,7	4,0%
Jun	1.084,6	-1,0%	3,2%	13.077,0	0,3%	3,9%	6.572,3	3,8%
Jul	1.133,9	4,5%	6,8%	13.149,1	0,6%	4,3%	7.706,2	4,3%
Ago	1.114,7	-1,7%	1,8%	13.168,8	0,2%	3,6%	8.820,8	3,9%
Set	1.063,9	-4,6%	1,1%	13.180,4	0,1%	3,6%	9.884,8	3,6%
Out	1.093,6	2,8%	0,5%	13.186,0	0,0%	3,0%	10.978,3	3,3%
Nov	1.087,1	-0,6%	1,4%	13.200,8	0,1%	2,6%	12.065,5	3,1%
Dez	1.422,5	30,8%	25,3%	13.488,0	2,2%	5,1%	13.488,0	5,1%
Jan/10	1.250,0	-12,1%	12,1%	13.623,4	1,0%	5,7%	1.250,0	12,1%
Fev	1.099,0	-12,1%	1,7%	13.642,1	0,1%	5,9%	2.348,9	7,0%
Mar	947,1	-13,8%	-14,1%	13.486,5	-1,1%	4,3%	3.296,0	0,0%
Abr	1.629,7	72,1%	48,9%	14.021,6	4,0%	8,0%	4.925,7	12,2%
Mai	1.161,7	-28,7%	6,0%	14.087,7	0,5%	8,0%	6.087,4	10,9%
Jun	1.175,3	1,2%	8,4%	14.178,4	0,6%	8,4%	7.262,7	10,5%
Jul	1.280,9	9,0%	13,0%	14.325,5	1,0%	8,9%	8.543,7	10,9%
Ago	929,9	-27,4%	-16,6%	14.140,7	-1,3%	7,4%	9.473,5	7,4%
Set	1.231,0	32,4%	15,7%	14.307,8	1,2%	8,6%	10.704,6	8,3%
Out	1.392,1	13,1%	27,3%	14.606,3	2,1%	10,8%	12.096,6	10,2%
Nov	1.152,2	-17,2%	6,0%	14.671,3	0,4%	11,1%	13.248,8	9,8%
Dez	1.884,0	63,5%	32,4%	15.132,9	3,1%	12,2%	15.132,9	12,2%

## VALORES CORRIGIDOS PELO IPCA (em R\$)

Mês	Mensal			Acumulado dos Últimos 12 Meses			Acumulado no Ano	
	Valor <sup>2</sup> (em milhões)	Variação % sobre		Valor (em milhões)	Variação % sobre		Valor (em milhões)	Variação % sobre Mesmo Mês do Ano Anterior
		Mês Anterior	Mesmo Mês do Ano Anterior		Mês Anterior	Mesmo Mês do Ano Anterior		
Jan/11	1.349,2	-28,4%	7,9%	15.232,1	0,7%	11,8%	1.349,2	7,9%
Fev	1.024,4	-24,1%	-6,8%	15.157,6	-0,5%	11,1%	2.373,6	1,1%
Mar	1.413,7	38,0%	49,3%	15.624,2	3,1%	15,9%	3.787,4	14,9%
Abr	1.007,4	-28,7%	-38,2%	15.001,9	-4,0%	7,0%	4.794,8	-2,7%
Mai	1.423,5	41,3%	22,5%	15.263,8	1,7%	8,3%	6.218,3	2,2%
Jun	1.278,9	-10,2%	8,8%	15.367,3	0,7%	8,4%	7.497,2	3,2%
Jul	1.013,0	-20,8%	-20,9%	15.099,4	-1,7%	5,4%	8.510,2	-0,4%
Ago	1.193,0	17,8%	28,3%	15.362,5	1,7%	8,6%	9.703,2	2,4%
Set	1.355,4	13,6%	10,1%	15.486,9	0,8%	8,2%	11.058,6	3,3%
Out	1.072,6	-20,9%	-22,9%	15.167,5	-2,1%	3,8%	12.131,2	0,3%
Nov	1.279,2	19,3%	11,0%	15.294,4	0,8%	4,2%	13.410,4	1,2%
Dez	1.524,5	19,2%	-19,1%	14.934,9	-2,4%	-1,3%	14.934,9	-1,3%
Jan/12	1.345,0	-11,8%	-0,3%	14.930,6	0,0%	-2,0%	1.345,0	-0,3%
Fev	1.240,7	-7,8%	21,1%	15.146,9	1,4%	-0,1%	2.585,7	8,9%
Mar	1.278,1	3,0%	-9,6%	15.011,3	-0,9%	-3,9%	3.863,7	2,0%
Abr	1.192,2	-6,7%	18,3%	15.196,0	1,2%	1,3%	5.055,9	5,4%
Mai	1.292,1	8,4%	-9,2%	15.064,6	-0,9%	-1,3%	6.348,0	2,1%
Jun	1.251,2	-3,2%	-2,2%	15.036,9	-0,2%	-2,1%	7.599,3	1,4%
Jul	1.423,3	13,8%	40,5%	15.447,2	2,7%	2,3%	9.022,6	6,0%
Ago	1.452,8	2,1%	21,8%	15.707,1	1,7%	2,2%	10.475,3	8,0%
Set	1.397,3	-3,8%	3,1%	15.749,0	0,3%	1,7%	11.872,7	7,4%
Out	1.162,0	-16,8%	8,3%	15.838,4	0,6%	4,4%	13.034,7	7,4%
Nov	1.707,0	46,9%	33,4%	16.266,2	2,7%	6,4%	14.741,7	9,9%
Dez	2.061,0	20,7%	35,2%	16.802,7	3,3%	12,5%	16.802,7	12,5%
Jan/13	1.586,8	-23,0%	18,0%	17.044,5	1,4%	14,2%	1.586,8	18,0%
Fev	1.525,1	-3,9%	22,9%	17.328,9	1,7%	14,4%	3.111,9	20,4%
Mar	1.463,4	-4,0%	14,5%	17.514,3	1,1%	16,7%	4.575,3	18,4%
Abr	1.500,5	2,5%	25,9%	17.822,6	1,8%	17,3%	6.075,8	20,2%
Mai	1.500,1	0,0%	16,1%	18.030,5	1,2%	19,7%	7.575,9	19,3%
Jun	1.500,8	0,0%	19,9%	18.280,1	1,4%	21,6%	9.076,6	19,4%
Jul	1.524,3	1,6%	7,1%	18.381,1	0,6%	19,0%	10.601,0	17,5%
Ago	1.560,5	2,4%	7,4%	18.488,8	0,6%	17,7%	12.161,4	16,1%
Set	1.510,7	-3,2%	8,1%	18.602,1	0,6%	18,1%	13.672,1	15,2%
Out	1.289,6	-14,6%	11,0%	18.729,7	0,7%	18,3%	14.961,7	14,8%
Nov	1.899,1	47,3%	11,3%	18.921,8	1,0%	16,3%	16.860,8	14,4%
Dez	2.376,8	25,2%	15,3%	19.237,6	1,7%	14,5%	19.237,6	14,5%
Jan\14	1.704,4	-28,3%	7,4%	19.355,2	0,6%	13,6%	1.704,4	7,4%
Fev	1.536,0	-9,9%	0,7%	19.366,1	0,1%	11,8%	3.240,4	4,1%
Mar	1.543,4	0,5%	5,5%	19.446,1	0,4%	11,0%	4.783,8	4,6%
Abr	2.352,0	52,4%	56,8%	20.297,6	4,4%	13,9%	7.135,8	17,4%
Mai	1.588,0	-32,5%	5,9%	20.385,5	0,4%	13,1%	8.723,8	15,2%
Jun	1.621,3	2,1%	8,0%	20.506,1	0,6%	12,2%	10.345,2	14,0%
Jul	1.657,0	2,2%	8,7%	20.638,7	0,6%	12,3%	12.002,1	13,2%
Ago	1.829,0	10,4%	17,2%	20.907,3	1,3%	13,1%	13.831,1	13,7%
Set	1.758,9	-3,8%	16,4%	21.155,5	1,2%	13,7%	15.590,0	14,0%
Out	1.758,8	0,0%	36,4%	21.624,7	2,2%	15,5%	17.348,8	16,0%
Nov	1.928,9	9,7%	1,6%	21.654,5	0,1%	14,4%	17.573,4	4,2%
Dez	1.596,8	-17,2%	-32,8%	20.874,5	-3,6%	8,5%	17.634,1	-8,3%

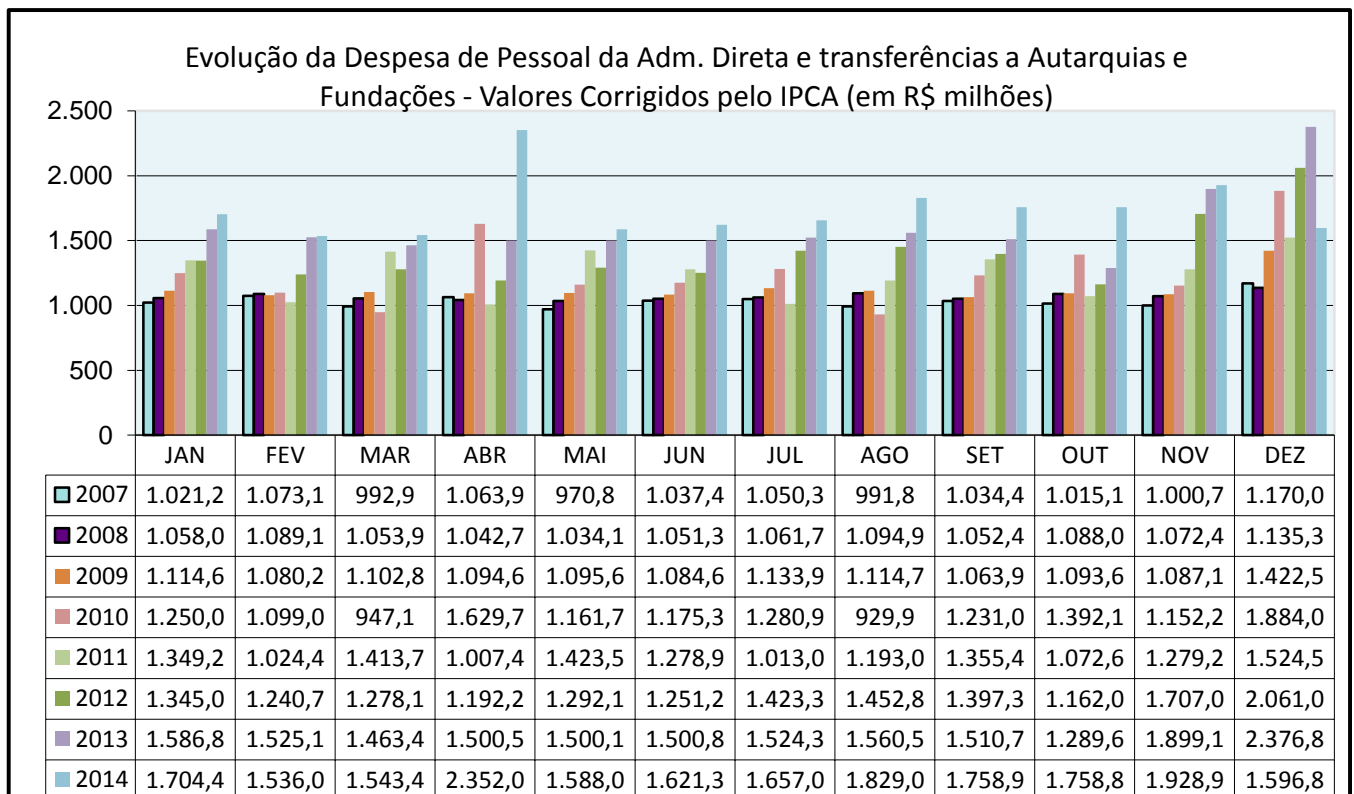
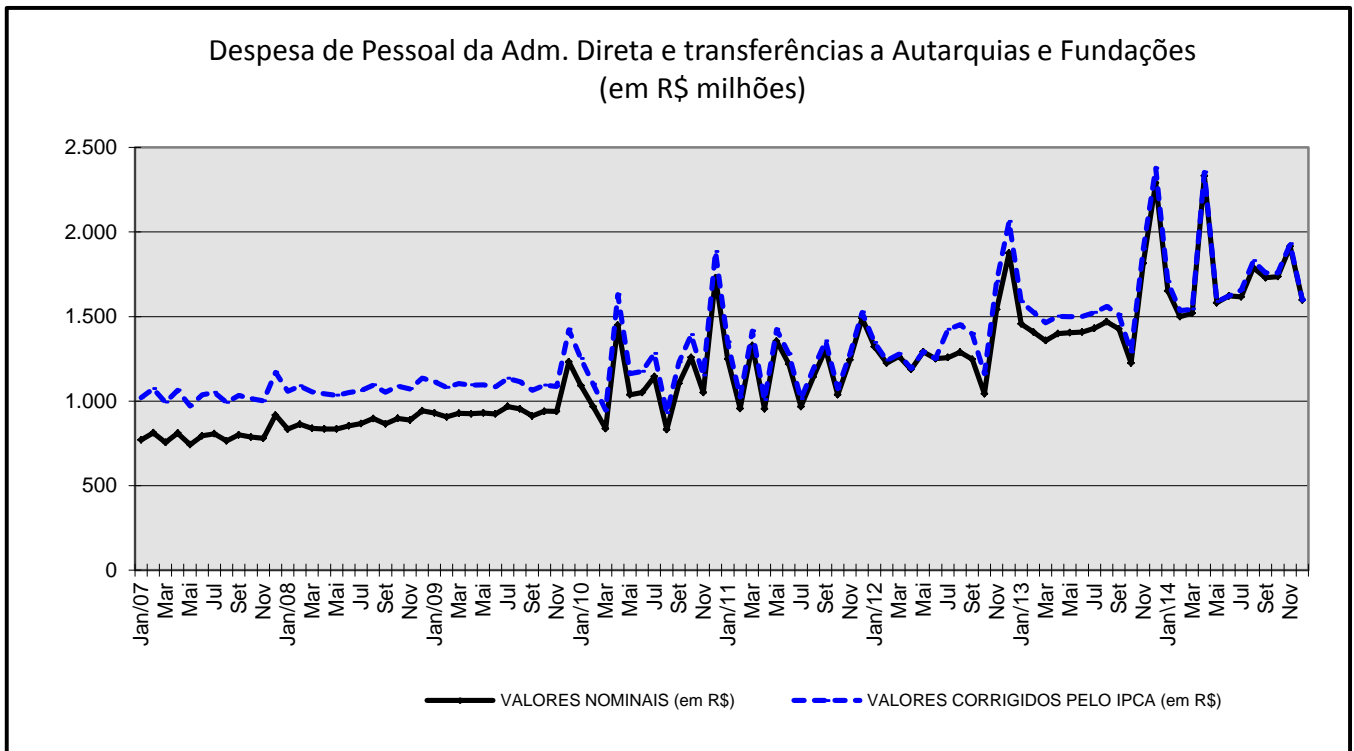
## Obs:

- 1 - os valores referem-se à despesa orçamentária empenhada ajustada, incluídas as transferências a Autarquias e Fundações que necessitam de aportes de recursos do Tesouro do Estado  
2 - a despesa mensal inclui a provisão para pagamento de 13º salário/vencimento

Fonte : Secretaria da Fazenda



**DESPESA DE PESSOAL E ENCARGOS DA ADMINISTRAÇÃO DIRETA E TRANSFERÊNCIAS PARA A ADMINISTRAÇÃO INDIRETA**



# DESPESA DE PESSOAL

## FOLHA MENSAL POR PODERES

DEZEMBRO

Valores Nominais (em reais)

SETOR DE PROVIMENTO	ATIVOS		INATIVOS		TOTAL			
	Nº VÍNCULOS	TOTAL DE VANTAGENS	Nº VÍNCULOS	TOTAL DE VANTAGENS	Nº VÍNCULOS	% Total	TOTAL DE VANTAGENS	% Total
<b>PODER LEGISLATIVO</b>	<b>2.493</b>	<b>33.130.889</b>	<b>1.220</b>	<b>29.280.626</b>	<b>3.713</b>	<b>1,19%</b>	<b>62.411.515</b>	<b>4,33%</b>
ASSEMBLÉIA LEGISLATIVA <sup>2</sup>	1.591	16.148.204	648	13.696.378	2.239	0,72%	29.844.583	2,07%
PENSÕES VITALÍCIAS E ESPECIAIS - AL	-	-	2	19.860	2	0,00%	19.860	0,00%
TRIBUNAL DE CONTAS DO ESTADO	902	16.982.685	565	15.474.960	1.467	0,47%	32.457.644	2,25%
PENSÕES VITALÍCIAS E ESPECIAIS - TCE	-	-	5	89.428	5	0,00%	89.428	0,01%
<b>PODER JUDICIÁRIO</b>	<b>9.150</b>	<b>104.237.959</b>	<b>4.032</b>	<b>59.438.395</b>	<b>13.182</b>	<b>4,23%</b>	<b>163.676.354</b>	<b>11,35%</b>
TRIBUNAL DE JUSTIÇA	9.058	103.186.910	3.883	55.884.327	12.941	4,16%	159.071.237	11,03%
JUSTIÇA MILITAR	92	1.051.049	34	871.061	126	0,04%	1.922.110	0,13%
PENSÕES VITALÍCIAS E ESPECIAIS - JUDICIÁRIO	-	-	115	2.683.007	115	0,04%	2.683.007	0,19%
<b>MINISTÉRIO PÚBLICO</b>	<b>2.971</b>	<b>42.923.872</b>	<b>395</b>	<b>8.657.046</b>	<b>3.366</b>	<b>1,08%</b>	<b>51.580.918</b>	<b>3,58%</b>
MINISTÉRIO PÚBLICO	2.971	42.923.872	389	8.601.019	3.360	1,08%	51.524.891	3,57%
PENSÕES VITALÍCIAS E ESPECIAIS - MP	-	-	6	56.027	6	0,00%	56.027	0,00%
<b>PODER EXECUTIVO</b>	<b>149.137</b>	<b>570.504.219</b>	<b>141.975</b>	<b>594.508.124</b>	<b>291.112</b>	<b>93,49%</b>	<b>1.165.012.343</b>	<b>80,75%</b>
PENSÕES VITALÍCIAS E ESPECIAIS - EXECUTIVO	-	-	833	2.926.640	833	0,27%	2.926.640	0,20%
INATIVOS FERROVIÁRIOS <sup>3</sup>	-	-	1.025	876.723	1.025	0,33%	876.723	0,06%
BENEFICIÁRIOS FEPPA	-	-	50	531.430	50	0,02%	531.430	0,04%
REFORÇO DE PROVENTOS	-	-	739	4.105.887	739	0,24%	4.105.887	0,28%
SECRETARIA DE INFRA-ESTRUTURA E LOGÍSTICA	63	340.379	96	871.734	159	0,05%	1.212.113	0,08%
SECRETARIA DO MEIO AMBIENTE	294	1.457.979	49	230.868	343	0,11%	1.688.847	0,12%
SECRETARIA DE POLÍTICAS PARA AS MULHERES	33	143.505	-	-	33	0,01%	143.505	0,01%
GABINETE DO GOVERNADOR	603	3.106.762	-	-	603	0,19%	3.106.762	0,22%
SEC. DA COMUNICAÇÃO E INCLUSÃO DIGITAL	65	372.461	-	-	65	0,02%	372.461	0,03%
SECRETARIA-GERAL DE GOVERNO	48	336.011	-	-	48	0,02%	336.011	0,02%
SEC. EXEC. CONSELHO DE DESENV. ECON E SOCIAL	25	173.257	-	-	25	0,01%	173.257	0,01%
GAB. DOS PREFEITOS E RELAÇÕES FEDERATIVAS	28	161.340	-	-	28	0,01%	161.340	0,01%
PROCURADORIA GERAL DO ESTADO	1.117	13.534.714	248	5.256.310	1.365	0,44%	18.791.023	1,30%
SECRETARIA DA CULTURA	248	1.239.840	200	1.260.183	448	0,14%	2.500.023	0,17%
SEC. DA SEGURANÇA PÚBLICA	403	2.574.939	277	1.921.213	680	0,22%	4.496.152	0,31%
SUPERINTENDÊNCIA DOS SERVIÇOS PENITENC.	4.401	28.832.941	1.208	9.521.626	5.609	1,80%	38.354.566	2,66%
BRIGADA MILITAR	23.819	112.817.645	21.080	130.597.796	44.899	14,42%	243.415.441	16,87%
POLÍCIA CIVIL	6.145	46.560.070	4.995	41.060.034	11.140	3,58%	87.620.104	6,07%
INSTITUTO-GERAL DE PERÍCIAS	1.033	9.037.796	465	4.686.274	1.498	0,48%	13.724.070	0,95%
SEC. DO PLANEJ. GESTÃO E PARTICIPAÇÃO CIDADÃ	211	1.884.791	232	1.584.630	443	0,14%	3.469.421	0,24%
SECRETARIA DA FAZENDA	1.596	31.082.939	2.123	44.738.282	3.719	1,19%	75.821.221	5,26%
SEC. DA AGRICULTURA, PECUÁRIA E AGRONEGÓCIO <sup>4</sup>	1.512	8.582.630	2.196	9.592.654	3.708	1,19%	18.175.284	1,26%
SEC. DA ECON. SOLID. E APOIO À MICRO E PEQ. EMP.	129	508.106	3	15.461	132	0,04%	523.566	0,04%
SECRETARIA DA EDUCAÇÃO	99.564	253.464.090	97.618	291.920.077	197.182	63,33%	545.384.166	37,80%
SECRETARIA DA SAÚDE	4.549	27.367.527	5.196	22.314.720	9.745	3,13%	49.682.247	3,44%
SEC. DO TRABALHO E DO DESENV. SOCIAL <sup>6</sup>	121	504.692	45	189.456	166	0,05%	694.147	0,05%
SEC. DAS OBRAS PÚBLICAS, IRRIG. E DESENV. URBANO	306	1.990.308	223	1.142.643	529	0,17%	3.132.951	0,22%
SECRETARIA DO TURISMO <sup>5</sup>	60	300.797	8	71.115	68	0,02%	371.911	0,03%
SEC. DA ADM. E DOS RECURSOS HUMANOS	1.499	10.091.705	2.708	12.905.364	4.207	1,35%	22.997.070	1,59%
SEC. DA CIÊNCIA, INOVAÇÃO E DESENV. TECNOLÓGICO	25	108.515	19	93.118	44	0,01%	201.633	0,01%
SEC. DE DESENV. E PROMOÇÃO DO INVESTIMENTO	103	866.813	78	590.519	181	0,06%	1.457.332	0,10%
SEC. DA JUSTIÇA E DOS DIREITOS HUMANOS <sup>6</sup>	62	304.620	-	-	62	0,02%	304.620	0,02%
SECRETARIA DO ESPORTE E DO LAZER <sup>5</sup>	35	85.438	-	-	35	0,01%	85.438	0,01%
DEFENSORIA PÚBLICA DO ESTADO	829	11.677.012	243	5.430.952	1.072	0,34%	17.107.964	1,19%
SEC. DE DESENV. RURAL, PESCA E COOPERATIVISMO <sup>4</sup>	134	514.932	15	53.844	149	0,05%	568.776	0,04%
SEC. DE HABITAÇÃO E SANEAMENTO	77	479.665	3	18.575	80	0,03%	498.240	0,03%
<b>TOTAL GERAL</b>	<b>163.751</b>	<b>750.796.940</b>	<b>147.622</b>	<b>691.884.191</b>	<b>311.373</b>	<b>100,00%</b>	<b>1.442.681.130</b>	<b>100,00%</b>

### Notas:

- 1) Nos valores totais de vantagens não estão incluídos os gastos com contrib. para assist. médica ao IPE (3,1%), encargos, diárias, 13º sal. e fls complementares.
- 2) Não inclui a folha dos deputados estaduais.
- 3) Está sendo informado somente a parcela de responsabilidade do Estado.
- 4) A Sec. da Agric., Pecuária, Pesca e Agronegócio desmembrou-se em Sec. da Agric., Pecuária e Agronegócio e Sec. de Desenv. Rural, Pesca e Cooperativismo.
- 5) A Secretaria do Turismo, Esporte e Lazer desmembrou-se em Secretaria do Turismo e Secretaria do Esporte e do Lazer.
- 6) A Secretaria de Justiça e do Desenvolvimento Social desmembrou-se em Sec. da Justiça e dos Direitos Humanos e Sec. do Trabalho e Desenv. Social.
- 7) Secretarias Extraordinárias extintas: da Irrigação e Usos Múltiplos da Água, da Copa do Mundo 2014 e das Relações Institucionais.
- 8) Secretarias extintas: da Transparência e da Probidade Administrativa e de Desenvolvimento e Assuntos Internacionais.

Fonte: Secretaria da Fazenda

# DESPESA DE PESSOAL

## SERVIDORES DA ADMINISTRAÇÃO DIRETA - NÚMERO DE VÍNCULOS

ENTIDADE	DEZEMBRO/2011			DEZEMBRO/2012			DEZEMBRO/2013			DEZEMBRO/2014		
	ATIVOS	INATIVOS	TOTAL	ATIVOS	INATIVOS	TOTAL	ATIVOS	INATIVOS	TOTAL	ATIVOS	INATIVOS	TOTAL
<b>PODER LEGISLATIVO</b>	<b>2.564</b>	<b>1.091</b>	<b>3.655</b>	<b>2.550</b>	<b>1.094</b>	<b>3.644</b>	<b>2.470</b>	<b>1.182</b>	<b>3.652</b>	<b>2.493</b>	<b>1.220</b>	<b>3.713</b>
ASSEMBLÉIA LEGISLATIVA	1.700	608	2.308	1.640	587	2.227	1.599	641	2.240	1.591	650	2.241
TRIBUNAL DE CONTAS	864	476	1.340	910	501	1.411	871	535	1.406	902	570	1.472
<b>PODER JUDICIÁRIO <sup>1</sup></b>	<b>8.847</b>	<b>3.445</b>	<b>12.292</b>	<b>8.875</b>	<b>3.620</b>	<b>12.495</b>	<b>9.035</b>	<b>3.835</b>	<b>12.870</b>	<b>9.150</b>	<b>4.032</b>	<b>13.182</b>
TRIBUNAL DE JUSTIÇA	8.750	3.276	12.026	8.781	3.456	12.237	8.937	3.674	12.611	9.058	3.998	13.056
JUSTIÇA MILITAR	97	32	129	94	33	127	98	33	131	92	34	126
<b>MINISTÉRIO PÚBLICO</b>	<b>2.646</b>	<b>354</b>	<b>3.000</b>	<b>2.720</b>	<b>374</b>	<b>3.094</b>	<b>2.749</b>	<b>380</b>	<b>3.129</b>	<b>2.971</b>	<b>395</b>	<b>3.366</b>
<b>PODER EXECUTIVO</b>	<b>148.063</b>	<b>132.971</b>	<b>281.034</b>	<b>152.622</b>	<b>136.231</b>	<b>288.853</b>	<b>148.323</b>	<b>138.795</b>	<b>287.118</b>	<b>149.137</b>	<b>141.975</b>	<b>291.112</b>
SEC. ESP. DA REG. METROPOLITANA(3)						-			-			-
SEC. DA INFRA-ESTRUTURA E LOGÍSTICA	72	108	180	72	101	173	66	96	162	63	96	159
SEC. DA HABIT. E SANEAMENTO <sup>3</sup>	65	2	67	73	2	75	85	2	87	77	3	80
BRIGADA MILITAR	25.157	19.694	44.851	26.666	19.915	46.581	25.313	20.237	45.550	23.819	21.080	44.899
SEC. JUSTIÇA E DO DIREITOS HUMANOS	69	-	69	74	-	74	66	-	66	62	-	62
SEC. DO MEIO AMBIENTE <sup>4</sup>	294	37	331	308	42	350	295	48	343	294	49	343
GABINETE DO GOVERNADOR	470	106	576	515	105	620	463	99	562	769	-	769
SEC. DE POLÍTICAS PARA AS MULHERES	27	-	27	33	-	33	33	-	33	33	-	33
PROCURADORIA GERAL DO ESTADO	988	234	1.222	1.137	239	1.376	1.110	240	1.350	1.117	248	1.365
SEC. DE CULTURA	268	190	458	259	189	448	252	196	448	248	200	448
SEC. DE SEGURANÇA PÚBLICA <sup>2</sup>	11.314	5.962	17.276	11.291	6.487	17.778	10.953	6.747	17.700	11.982	6.945	18.927
SEC. PLANEJ, GESTÃO E PARTIC. CIDADÃ	191	254	445	203	246	449	209	241	450	211	232	443
SEC. DA FAZENDA	1.753	2.121	3.874	1.686	2.097	3.783	1.642	2.113	3.755	1.596	2.123	3.719
SEC. AGRICULT, PECUÁRIA E AGRONEG.	1.374	1.956	3.330	1.480	2.286	3.766	1.419	2.243	3.662	1.512	2.196	3.708
SEC. DESENV. E PROM. DO INVESTIMENTO <sup>7</sup>	95	83	178	105	79	184	113	79	192	103	78	181
SEC. DE DES. RURAL, PESCA E COOP.	159	-	159	143	5	148	146	9	155	134	15	149
SEC. DA ECO. SOL. E APOIO À M & P EMP.	168	2	170	165	2	167	165	3	168	129	3	132
SEC. DA EDUCAÇÃO	98.085	91.137	189.222	100.919	93.431	194.350	98.571	95.351	193.922	99.564	97.618	197.182
SEC. DA SAÚDE <sup>4</sup>	4.806	4.967	9.773	4.862	5.060	9.922	4.627	5.161	9.788	4.549	5.196	9.745
SEC. DO TRABALHO E DO DESENV. SOCIAL	97	47	144	93	45	138	100	47	147	121	45	166
DEFENSORIA PÚBLICA DO ESTADO	384	221	605	454	240	694	483	241	724	829	243	1.072
SEC. OBRAS PÚBL., IRRIG. E DES. URBANO	245	262	507	291	251	542	314	234	548	306	223	529
SEC. DO TURISMO <sup>6</sup>	60	4	64	55	6	61	68	7	75	60	8	68
SEC. DO ESPORTE E LAZER <sup>6</sup>	29	-	29	46	-	46	34	-	34	35	-	35
SEC. DA ADM. E DOS REC. HUMANOS <sup>5</sup>	1.677	2.650	4.327	1.661	2.674	4.335	1.602	2.667	4.269	1.499	2.708	4.207
SEC. DA CIÊNCIA, INOVAÇÃO E DES. TEC.	216	364	580	31	20	51	27	19	46	25	19	44
INATIVOS FERROVIÁRIOS	-	1.448	1.448	-	1.293	1.293	-	1.161	1.161	-	1.025	1.025
PENS. VITALÍCIA E ESPECIAIS	-	825	825	-	796	796	-	828	828	-	833	833
BENEFICIÁRIOS FEPPA	-	56	56	-	55	55	-	51	51	-	50	50
REFORÇO DE PROVENTOS	-	241	241	-	565	565	-	675	675	-	739	739
<b>TOTAL GERAL</b>	<b>162.120</b>	<b>137.861</b>	<b>299.981</b>	<b>166.767</b>	<b>141.319</b>	<b>308.086</b>	<b>162.577</b>	<b>144.192</b>	<b>306.769</b>	<b>163.751</b>	<b>147.622</b>	<b>311.373</b>

### Notas:

- 1) Inativos do Poder Judiciário - informado somente o número total das matrículas.
- 2) Na Secretaria da Segurança Pública não está incluída a Brigada Militar, porque consta em separado.
- 3) A partir de 2011 a Secretaria de Habitação, Saneamento e Desenvolvimento Urbano passou a chamar-se Secretaria de Habitação e Saneamento.
- 4) A Sec. do Meio Ambiente foi criada no exercício de 1999, desmembrada da Sec. da Saúde e do Meio Ambiente (hoje Sec. da Saúde).
- 5) A Sec. da Adm. e dos Rec. Humanos inclui, a partir de 1999, os servidores do Quadro Especial criado pela Lei nº 10.959/97.
- 6) A partir de 2011 a Secretaria do Turismo, Esporte e Lazer foi desmembrada em Secretaria do Turismo e Secretaria do Esporte e Lazer.
- 7) A partir de 2011 a Secretaria do Desenvolvimento e Assuntos Internacionais chama-se Secretaria de Desenvolvimento e Promoção do Investimento.
- 8) Secretarias Extraordinárias extintas: da Irrigação e Usos Múltiplos da Água, da Copa do Mundo 2014 e das Relações Institucionais.
- 9) Secretarias extintas: da Transparência e da Probidade Administrativa e de Desenvolvimento e Assunt

Fonte: Secretaria da Fazenda

# DESPESA DE PESSOAL

## SERVIDORES E EMPREGADOS DA ADMINISTRAÇÃO INDIRETA - NÚMERO DE VÍNCULOS

ENTIDADE	DEZEMBRO/2014			
	ATIVOS	INATIVOS	PENSION.	TOTAL
<b>FUNDAÇÕES</b>	<b>6.105</b>	<b>7</b>	<b>-</b>	<b>6.112</b>
4700-FUNDACAO DO ESPORTE E LAZER DO RIO GRANDE DO SUL	65	-	-	65
4800-FUNDACAO DE PROTECAO ESPECIAL DO RS	836	-	-	836
5000-UNIVERSIDADE ESTADUAL DO RIO GRANDE DO SUL	448	-	-	448
5100-FUNDACAO DE AMPARO A PESQUISA DO ESTADO DO RS	48	-	-	48
5200-FUNDACAO DE CIENCIA E TECNOLOGIA	235	-	-	235
5300-FUNDACAO DE ECONOMIA E ESTATISTICA S E HEUSER	184	-	-	184
5400-FUNDACAO PARA O DESENVOLVIMENTO DE RH	96	-	-	96
5500-FUND DE ART E DES DE POL PUBL PES PPD'S E PPH'S	128	-	-	128
5600-FUNDACAO ESCOLA TECNICA LIBERATO S V DA CUNHA	305	-	-	305
5700-FUNDACAO ORQUESTRA SINFONICA DE PORTO ALEGRE	106	-	-	106
5800-FUNDACAO DE ATENDIMENTO SOCIO-EDUCATIVO	1.662	-	-	1.662
5900-FUNDACAO GAUCHA DO TRABALHO E ACAO SOCIAL	596	-	-	596
6100-FUNDACAO ZOOBOTANICA DO RIO GRANDE DO SUL	205	1	-	206
6200-FUNDACAO INSTITUTO GAUCHO DE TRADICAO E FOLCLORE	18	-	-	18
6400-FUNDACAO EST DE PLANEJAMENTO METROPOLITANO E REG	135	-	-	135
6500-FUNDACAO PIRATINI	272	-	-	272
6600-FUNDACAO TEATRO SAO PEDRO	14	-	-	14
6700-FUNDACAO EST DE PROTECAO AMB HENRIQUE RÖESSLER	341	2	-	343
6800-FUNDACAO ESTADUAL DE PESQUISA AGROPECUARIA	228	4	-	232
6900-FUNDACAO ESTADUAL DE PRODUCAO E PESQUISA EM SAUDE	183	-	-	183
<b>AUTARQUIAS <sup>1</sup></b>	<b>3.717</b>	<b>4.888</b>	<b>45.921</b>	<b>54.526</b>
3700-AGENCIA GAUCHA DE DESENVOLV E PROM DO INVESTIMENTO	84	-	-	84
3800-INSTITUTO RIO-GRANDENSE DO ARROZ	294	253	-	547
3900-AGENCIA EST DE REGULACAO DE SERVICOS PUB DELEGADOS	76	2	-	78
4400-DEPARTAMENTO ESTADUAL DE TRANSITO	863	12	-	875
0000-DEPARTAMENTO AUTÔNOMO DE ESTRADAS E RODAGEM	1.461	2.830	104	4.395
0000-SUPERINTENDÊNCIA DE PORTOS E HIDROVIAS	223	578	-	801
0000-SUPERINTENDÊNCIA DO PORTO DE RIO GRANDE	263	94	-	357
0000-INSTITUTO DE PREVIDÊNCIA DO ESTADO	453	1.119	45.817	47.389
<b>SOCIEDADE ECONOMIA MISTA <sup>2</sup></b>	<b>23.646</b>	<b>1.948</b>	<b>178</b>	<b>25.772</b>
CEEE CIA.ESTADUAL DE ENERGIA ELÉTRICA	4.073	1.627	178	5.878
CESA-CIA.ESTADUAL DE SILOS E ARMAZÉNS	338	92	-	430
PROCERGS-CIA.DE PROCESSAMENTO DE DADOS DO RS	1.227	-	-	1.227
CORAG-CIA.RIOGRANDENSE DE ARTES GRÁFICAS	134	-	-	134
CRM-CIA. RIOGRANDENSE DE MINERAÇÃO	460	-	-	460
CORSAN-CIA.RIOGRANDENSE DE SANEAMENTO	5.231	229	-	5.460
CEASA-CENTRAIS ABASTECIMENTO DO RS S/A	41	-	-	41
BANRISUL-BANCO DO ESTADO DO RGS S/A	12.065	-	-	12.065
BAGERGS-BANRISUL ARMAZÉNS GERAIS S/A	71	-	-	71
BANRISUL-ADMINISTRADORA DE CONSÓRCIOS	-	-	-	-
BANRISUL SERVIÇOS LTDA	6	-	-	6
BANRISUL S/A CORRETORA DE VALORES MOB. E CÂMBIO	-	-	-	-
BANRISUL S/A ARRENDAMENTO MERCANTIL	-	-	-	-
<b>TOTAL GERAL</b>	<b>33.468</b>	<b>6.843</b>	<b>46.099</b>	<b>86.410</b>

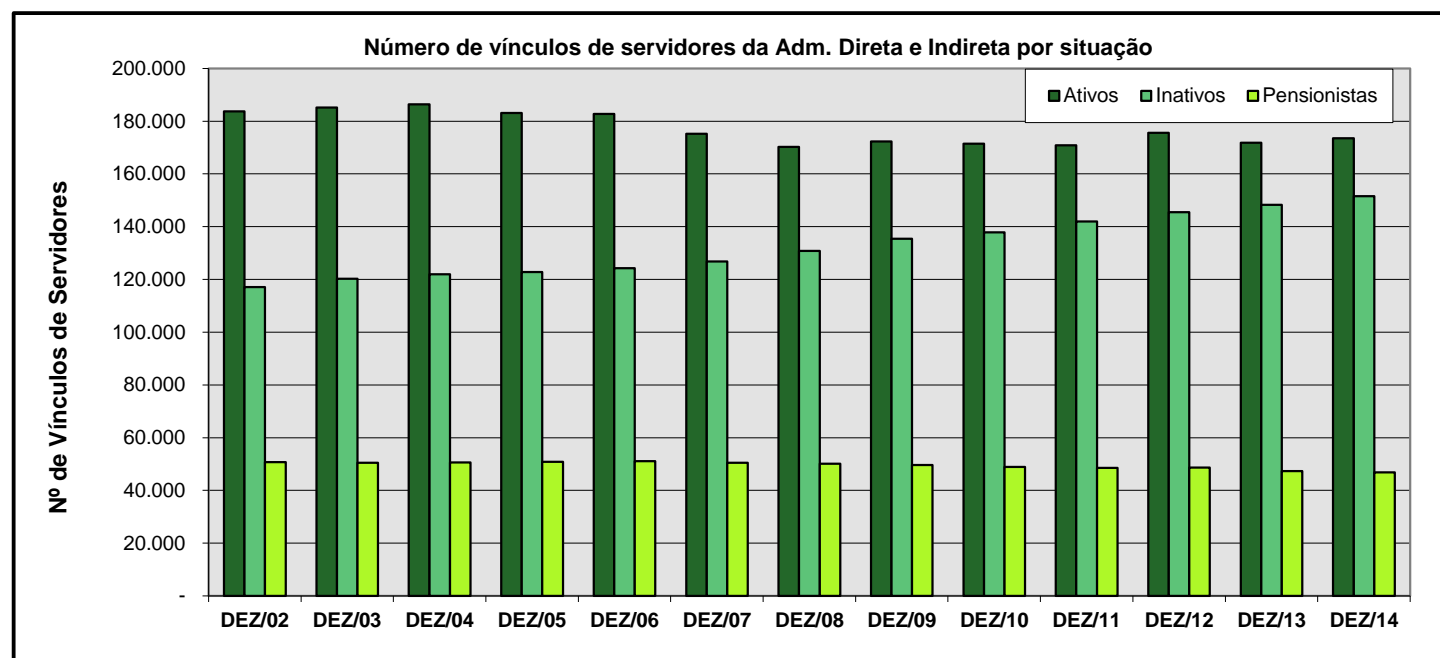
### Obs:

- 1) Os servidores da extinta Caixa Econômica Estadual estão registrados na Sec. Adm. e dos Recursos Humanos.
- 2) As empresas estatais, e seus empregados, aparecem aqui como Sociedade de Economia Mista.
- 3) Fundações de Direto Público: FOSPA, FEPAGRO, FEPPS e FIGTF. Todas as demais são fundações de direito privado.

Fonte: Secretaria da Fazenda

SÉRIE HISTÓRICA DE SERVIDORES DO ESTADO - NÚMERO DE VÍNCULOS

MÊS/ANO		DEZ/02	DEZ/03	DEZ/04	DEZ/05	DEZ/06	DEZ/07	DEZ/08	DEZ/09	DEZ/10	DEZ/11	DEZ/12	DEZ/13	DEZ/14
ADM. DIRETA	Ativos	174.248	175.791	177.046	173.958	173.389	166.560	161.843	163.521	162.844	162.120	166.767	162.577	163.751
	Inativos	110.968	114.314	116.137	117.280	118.860	121.609	125.627	130.330	132.734	136.887	140.373	143.221	146.661
	Pensionistas <sup>1</sup>	1.812	1.740	1.656	1.663	1.512	1.377	1.301	1.273	1.274	974	946	971	961
	<b>Total</b>	<b>287.028</b>	<b>291.845</b>	<b>294.839</b>	<b>292.901</b>	<b>293.761</b>	<b>289.546</b>	<b>288.771</b>	<b>295.124</b>	<b>296.852</b>	<b>299.981</b>	<b>308.086</b>	<b>306.769</b>	<b>311.373</b>
FUNDAÇÕES	Ativos	5.177	5.322	5.415	5.324	5.585	5.169	5.082	5.082	4.959	5.122	5.278	5.755	6.105
	Inativos	-	-	-	-	-	-	-	-	3	3	5	6	7
	<b>Total</b>	<b>5.177</b>	<b>5.322</b>	<b>5.415</b>	<b>5.324</b>	<b>5.585</b>	<b>5.169</b>	<b>5.082</b>	<b>5.082</b>	<b>4.962</b>	<b>5.125</b>	<b>5.283</b>	<b>5.761</b>	<b>6.112</b>
AUTARQUIAS	Ativos	4.337	4.042	3.888	3.786	3.785	3.538	3.363	3.678	3.649	3.602	3.548	3.473	3.717
	Inativos	6.107	5.904	5.768	5.574	5.393	5.219	5.204	5.053	5.083	5.114	5.066	5.087	4.888
	Pensionistas <sup>2</sup>	48.948	48.689	48.995	49.168	49.531	49.048	48.804	48.307	47.604	47.557	47.765	46.337	45.921
	<b>Total</b>	<b>59.392</b>	<b>58.635</b>	<b>58.651</b>	<b>58.528</b>	<b>58.709</b>	<b>57.805</b>	<b>57.371</b>	<b>57.038</b>	<b>56.336</b>	<b>56.273</b>	<b>56.379</b>	<b>54.897</b>	<b>54.526</b>
TOTAL <sup>3</sup>	Ativos	183.762	185.155	186.349	183.068	182.759	175.267	170.288	172.281	171.452	170.844	175.593	171.805	173.573
	Inativos	117.075	120.218	121.905	122.854	124.253	126.828	130.831	135.383	137.820	142.004	145.444	148.314	151.556
	Pensionistas	50.760	50.429	50.651	50.831	51.043	50.425	50.105	49.580	48.878	48.531	48.711	47.308	46.882
<b>TOTAL GERAL</b>		<b>351.597</b>	<b>355.802</b>	<b>358.905</b>	<b>356.753</b>	<b>358.055</b>	<b>352.520</b>	<b>351.224</b>	<b>357.244</b>	<b>358.150</b>	<b>361.379</b>	<b>369.748</b>	<b>367.427</b>	<b>372.011</b>

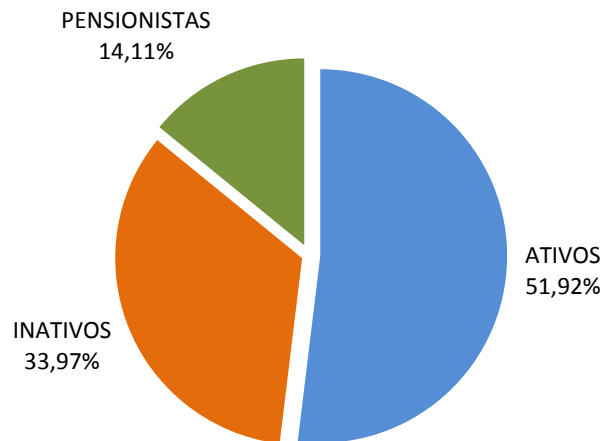


Obs:

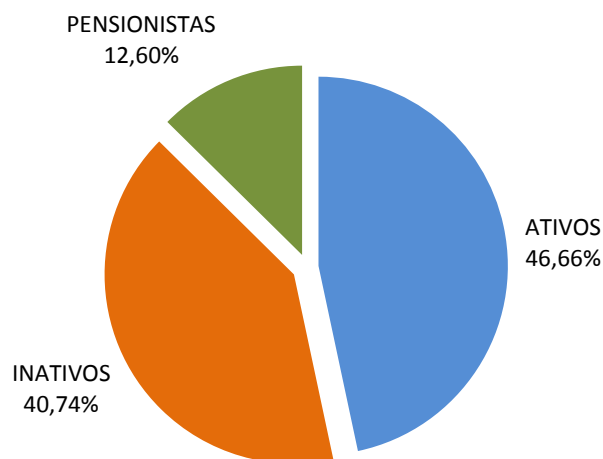
- 1) Referente às pensões vitalícias e às especiais.
- 2) Referente às pensões por morte recebidas do IPERGS pelos dependentes de servidores filiados ao Regime Próprio de Previdência Social.
- 3) Não estão incluídos os empregados das chamadas Estatais - empregados celetistas de empresas públicas e sociedades de economia mista.

GRÁFICOS - NÚMERO DE VÍNCULOS POR SITUAÇÃO

**Composição do Nº de Vínculos de Servidores da  
Adm. Direta e Indireta em DEZ/2004**



**Composição do Nº de Vínculos de Servidores da  
Adm. Direta e Indireta em DEZ/2014**



OBS: Não incluídos os empregados das chamadas Estatais - empregados celetistas de empresas públicas e sociedades de economia mista.

**SECRETARIA DA FAZENDA DO ESTADO DO RIO GRANDE DO SUL**

**SUBSECRETARIA DO TESOURO DO ESTADO**

Divisão de Planejamento Financeiro e do SIAC

Seção de Estudos de Pessoal e Previdência

Rua Siqueira Campos, 1044 - 3º andar

CEP: 90010-001

Porto Alegre - RS

Telefone: (51) 3214.5597

[www.sefaz.rs.gov.br](http://www.sefaz.rs.gov.br)

dplan.tesouro@sefaz.rs.gov.br

sepep.tesouro@sefaz.rs.gov.br