



ESTADO DO RIO GRANDE DO SUL
SECRETARIA DA FAZENDA
TESOURO DO ESTADO

BOLETIM

INFORMATIVO

DE PESSOAL

Número 179

ABRIL

ÍNDICE

Despesa de Pessoal e Encargos da Administração Direta e Transferências para a Administração Indireta:	
- Nominal	3
- Corrigida pelo IGP-DI	5
- Corrigida pelo IPCA	7
Folha Mensal por Poder	10
Servidores da Administração Direta	11
Servidores da Administração Indireta	13
Servidores da Administração Direta e Indireta	14

DESPESA DE PESSOAL

DESPESA DE PESSOAL E ENCARGOS DA ADMINISTRAÇÃO DIRETA E TRANSFERÊNCIAS PARA A ADMINISTRAÇÃO INDIRETA¹

VALORES NOMINAIS (em R\$)

Mês	Mensal			Acumulado dos Últimos 12 Meses			Acumulado no Ano	
	Valor ² (em milhões)	Variação % sobre		Valor (em milhões)	Variação % sobre		Valor (em milhões)	Variação % sobre Mesmo Mês do Ano Anterior
		Mês Anterior	Mesmo Mês do Ano Anterior		Mês Anterior	Mesmo Mês do Ano Anterior		
Jan/09	930,3	-1,4%	11,5%	10.515,2	0,9%	9,5%	930,3	11,5%
Fev	906,5	-2,6%	5,0%	10.558,7	0,4%	9,3%	1.836,8	8,2%
Mar	927,3	2,3%	10,5%	10.646,8	0,8%	9,3%	2.764,0	9,0%
Abr	924,8	-0,3%	10,8%	10.736,8	0,8%	10,0%	3.688,9	9,4%
Mai	930,0	0,6%	11,4%	10.832,4	0,9%	9,9%	4.618,9	9,8%
Jun	924,0	-0,6%	8,1%	10.901,8	0,6%	9,9%	5.542,9	9,5%
Jul	968,3	4,8%	11,6%	11.002,5	0,9%	10,3%	6.511,3	9,8%
Ago	953,4	-1,5%	6,2%	11.058,5	0,5%	9,4%	7.464,6	9,4%
Set	912,1	-4,3%	5,5%	11.106,0	0,4%	9,2%	8.376,7	8,9%
Out	940,2	3,1%	4,7%	11.148,2	0,4%	8,4%	9.316,9	8,5%
Nov	938,5	-0,2%	5,7%	11.198,4	0,5%	7,7%	10.255,4	8,2%
Dez	1.232,5	31,3%	30,7%	11.487,9	2,6%	10,3%	11.487,9	10,3%
Jan/10	1.091,2	-11,5%	17,3%	11.648,8	1,4%	10,8%	1.091,2	17,3%
Fev	966,8	-11,4%	6,7%	11.709,1	0,5%	10,9%	2.058,0	12,0%
Mar	837,6	-13,4%	-9,7%	11.619,4	-0,8%	9,1%	2.895,5	4,8%
Abr	1.449,4	73,1%	56,7%	12.144,0	4,5%	13,1%	4.344,9	17,8%
Mai	1.037,6	-28,4%	11,6%	12.251,5	0,9%	13,1%	5.382,5	16,5%
Jun	1.049,8	1,2%	13,6%	12.377,3	1,0%	13,5%	6.432,3	16,0%
Jul	1.144,2	9,0%	18,2%	12.553,2	1,4%	14,1%	7.576,6	16,4%
Ago	831,0	-27,4%	-12,8%	12.430,8	-1,0%	12,4%	8.407,5	12,6%
Set	1.105,0	33,0%	21,1%	12.623,7	1,6%	13,7%	9.512,6	13,6%
Out	1.259,0	13,9%	33,9%	12.942,5	2,5%	16,1%	10.771,5	15,6%
Nov	1.050,7	-16,5%	12,0%	13.054,7	0,9%	16,6%	11.822,2	15,3%
Dez	1.728,9	64,5%	40,3%	13.551,1	3,8%	18,0%	13.551,1	18,0%
Jan/11	1.248,4	-27,8%	14,4%	13.708,3	1,2%	17,7%	1.248,4	14,4%
Fev	955,4	-23,5%	-1,2%	13.696,9	-0,1%	17,0%	2.203,8	7,1%
Mar	1.328,9	39,1%	58,7%	14.188,3	3,6%	22,1%	3.532,7	22,0%
Abr	954,3	-28,2%	-34,2%	13.693,2	-3,5%	12,8%	4.487,1	3,3%
Mai	1.354,8	42,0%	30,6%	14.010,4	2,3%	14,4%	5.841,9	8,5%
Jun	1.218,9	-10,0%	16,1%	14.179,6	1,2%	14,6%	7.060,8	9,8%
Jul	967,1	-20,7%	-15,5%	14.002,5	-1,2%	11,5%	8.027,9	6,0%
Ago	1.143,1	18,2%	37,6%	14.314,6	2,2%	15,2%	9.171,0	9,1%
Set	1.305,7	14,2%	18,2%	14.515,2	1,4%	15,0%	10.476,7	10,1%
Out	1.037,7	-20,5%	-17,6%	14.293,9	-1,5%	10,4%	11.514,4	6,9%
Nov	1.244,0	19,9%	18,4%	14.487,2	1,4%	11,0%	12.758,3	7,9%
Dez	1.489,9	19,8%	-13,8%	14.248,2	-1,6%	5,1%	14.248,2	5,1%
Jan/12	1.321,8	-11,3%	5,9%	14.321,7	0,5%	4,5%	1.321,8	5,9%
Fev	1.224,8	-7,3%	28,2%	14.591,1	1,9%	6,5%	2.546,6	15,6%
Mar	1.264,4	3,2%	-4,9%	14.526,5	-0,4%	2,4%	3.811,0	7,9%
Abr	1.186,9	-6,1%	24,4%	14.759,1	1,6%	7,8%	4.998,0	11,4%
Mai	1.291,1	8,8%	-4,7%	14.695,4	-0,4%	4,9%	6.289,1	7,7%
Jun	1.251,2	-3,1%	2,6%	14.727,7	0,2%	3,9%	7.540,3	6,8%
Jul	1.257,7	0,5%	30,0%	15.018,3	2,0%	7,3%	8.798,0	9,6%
Ago	1.289,0	2,5%	12,8%	15.164,2	1,0%	5,9%	10.087,0	10,0%
Set	1.246,9	-3,3%	-4,5%	15.105,4	-0,4%	4,1%	11.333,8	8,2%
Out	1.043,0	-16,3%	0,5%	15.110,7	0,0%	5,7%	12.376,8	7,5%
Nov	1.541,3	47,8%	23,9%	15.408,1	2,0%	6,4%	13.918,2	9,1%
Dez	1.875,7	21,7%	25,9%	15.793,9	2,5%	10,8%	15.793,9	10,8%

Mês	Mensal			Acumulado dos Últimos 12 Meses			Acumulado no Ano	
	Valor ² (em milhões)	Variação % sobre		Valor (em milhões)	Variação % sobre		Valor (em milhões)	Variação % sobre Mesmo Mês do Ano Anterior
		Mês Anterior	Mesmo Mês do Ano Anterior		Mês Anterior	Mesmo Mês do Ano Anterior		
Jan\13	1.456,5	-22,3%	10,2%	15.928,6	0,9%	11,2%	1.456,5	10,2%
Fev	1.408,4	-3,3%	15,0%	16.112,1	1,2%	10,4%	2.864,9	12,5%
Mar	1.357,7	-3,6%	7,4%	16.205,5	0,6%	11,6%	4.222,6	10,8%
Abr	1.399,7	3,1%	17,9%	16.418,3	1,3%	11,2%	5.622,3	12,5%
Mai	1.404,6	0,3%	8,8%	16.531,8	0,7%	12,5%	7.026,9	11,7%
Jun	1.408,9	0,3%	12,6%	16.689,4	1,0%	13,3%	8.435,8	11,9%
Jul	1.431,4	1,6%	13,8%	16.863,1	1,0%	12,3%	9.867,2	12,2%
Ago	1.468,8	2,6%	14,0%	17.043,0	1,1%	12,4%	11.336,0	12,4%
Set	1.427,0	-2,9%	14,4%	17.223,1	1,1%	14,0%	12.763,0	12,6%
Out	1.225,1	-14,1%	17,5%	17.405,2	1,1%	15,2%	13.988,1	13,0%
Nov	1.813,9	48,1%	17,7%	17.677,7	1,6%	14,7%	15.802,0	13,5%
Dez	2.290,9	26,3%	22,1%	18.092,9	2,3%	14,6%	18.092,9	14,6%
Jan\14	1.651,9	-27,9%	13,4%	18.288,2	1,1%	14,8%	1.651,9	13,4%
Fev	1.499,0	-9,3%	6,4%	18.378,9	0,5%	14,1%	3.150,9	10,0%
Mar	1.520,0	1,4%	12,0%	18.541,2	0,9%	14,4%	4.670,9	10,6%
Abr	2.331,9	53,4%	66,6%	19.473,4	5,0%	18,6%	7.002,8	24,6%
Mai	1.581,7	-32,2%	12,6%	19.650,5	0,9%	18,9%	8.584,5	22,2%
Jun	1.621,3	2,5%	15,1%	19.862,9	1,1%	19,0%	10.205,8	21,0%
Jul	1.615,7	-0,3%	12,9%	20.047,2	0,9%	18,9%	11.821,5	19,8%
Ago	1.787,9	10,7%	21,7%	20.366,3	1,6%	19,5%	13.609,4	20,1%
Set	1.729,1	-3,3%	21,2%	20.668,5	1,5%	20,0%	15.338,6	20,2%
Out	1.736,4	0,4%	41,7%	21.179,7	2,5%	21,7%	17.074,9	22,1%
Nov	1.914,0	10,2%	5,5%	21.279,8	0,5%	20,4%	18.988,9	20,2%
Dez	1.596,8	-16,6%	-30,3%	20.585,7	-3,3%	13,8%	20.585,7	13,8%
Jan\15	1.250,2	-21,7%	-24,3%	20.184,1	-2,0%	10,4%	1.250,2	-24,3%
Fev ³	2.504,6	100,3%	67,1%	21.189,7	5,0%	15,3%	3.754,8	19,2%
Mar	1.411,3	-43,7%	-7,2%	21.080,9	-0,5%	13,7%	5.166,1	10,6%
Abr ³	2.244,5	59,0%	-3,7%	20.993,5	-0,4%	7,8%	7.410,6	5,8%
Mai	1.823,0	-18,8%	15,3%	21.234,8	1,1%	8,1%	9.233,6	7,6%
Jun	1.874,3	2,8%	15,6%	21.487,8	1,2%	8,2%	11.107,9	8,8%
Jul	1.559,7	-16,8%	-3,5%	21.431,8	-0,3%	6,9%	12.667,6	7,2%
Ago ³	2.208,7	41,6%	23,5%	21.852,5	2,0%	7,3%	14.876,2	9,3%
Set	1.868,1	-15,4%	8,0%	21.991,5	0,6%	6,4%	16.744,4	9,2%
Out	1.761,1	-5,7%	1,4%	22.016,3	0,1%	3,9%	18.505,5	8,4%
Nov	1.661,9	-5,6%	-13,2%	21.764,2	-1,1%	2,3%	20.167,3	6,2%
Dez	2.265,5	36,3%	41,9%	22.432,8	3,1%	9,0%	22.432,8	9,0%
Jan\16	1.599,4	-29,4%	27,9%	22.781,9	1,6%	12,9%	1.599,4	27,9%
Fev	2.221,6	38,9%	-11,3%	22.499,0	-1,2%	6,2%	3.821,0	1,8%
Mar	2.053,9	-7,5%	45,5%	23.141,6	2,9%	9,8%	5.874,9	13,7%
Abr	1.959,1	-4,6%	-12,7%	22.856,2	-1,2%	8,9%	7.834,0	5,7%
Mai	2.001,4	2,2%	9,8%	23.034,6	0,8%	8,5%	9.835,4	6,5%
Jun	1.977,7	-1,2%	5,5%	23.138,0	0,4%	7,7%	11.813,1	6,3%
Jul	1.600,9	-19,1%	2,6%	23.179,2	0,2%	8,2%	13.414,0	5,9%
Ago ³	2.376,5	48,4%	7,6%	23.347,0	0,7%	6,8%	15.790,4	6,1%
Set	2.073,1	-12,8%	11,0%	23.552,0	0,9%	7,1%	17.863,5	6,7%
Out	2.030,9	-2,0%	15,3%	23.821,8	1,1%	8,2%	19.894,4	7,5%
Nov	2.136,3	5,2%	28,5%	24.296,2	2,0%	11,6%	22.030,7	9,2%
Dez	1.368,0	-36,0%	-39,6%	23.398,8	-3,7%	4,3%	23.398,8	4,3%
Jan\17	2.283,1	66,9%	42,8%	24.082,5	2,9%	5,7%	25.681,9	1505,8%
Fev	1.708,1	-25,2%	-23,1%	23.569,0	-2,1%	4,8%	27.390,0	616,8%
Mar	2.459,8	44,0%	19,8%	23.974,9	1,7%	3,6%	29.849,8	408,1%
Abr	2.105,9	-14,4%	7,5%	24.121,7	0,6%	5,5%	31.955,7	307,9%

Obs:

1 - os valores referem-se à despesa orçamentária empenhada ajustada, incluídas as transferências a Autarquias e Fundações que necessitam de aportes de recursos do Tesouro do Estado

2 - a despesa mensal inclui a provisão para pagamento de 13º salário/vençimento

3 - parte das transferências para pagamento dos benefícios com inativos de jan/15 foram incluídas em fev/15. O mesmo ocorreu em abr/15 referente à valores de mar/15, em ago/15 em relação aos valores de jul/15 e em ago/16 referentes à jul/16. Em dez/16 houve acerto do 13º que resultou inferior à provisão.

Fonte : Secretaria da Fazenda

DESPESA DE PESSOAL

DESPESA DE PESSOAL E ENCARGOS DA ADMINISTRAÇÃO DIRETA E TRANSFERÊNCIAS PARA A ADMINISTRAÇÃO INDIRETA¹

VALORES CORRIGIDOS PELO IGP-DI (em R\$)

Mês	Mensal			Acumulado dos Últimos 12 Meses			Acumulado no Ano	
	Valor ² (em milhões)	Variação % sobre		Valor (em milhões)	Variação % sobre		Valor (em milhões)	Variação % sobre Mesmo Mês do Ano Anterior
		Mês Anterior	Mesmo Mês do Ano Anterior		Mês Anterior	Mesmo Mês do Ano Anterior		
Jan/09	1.487,3	-1,4%	3,2%	17.185,8	0,3%	-1,5%	1.487,3	3,2%
Fev	1.451,1	-2,4%	-2,3%	17.151,6	-0,2%	-1,5%	2.938,4	0,4%
Mar	1.497,0	3,2%	4,4%	17.214,4	0,4%	-1,3%	4.435,4	1,7%
Abr	1.492,3	-0,3%	5,8%	17.295,9	0,5%	-0,3%	5.927,7	2,7%
Mai	1.498,1	0,4%	8,2%	17.409,6	0,7%	0,3%	7.425,8	3,8%
Jun	1.493,2	-0,3%	7,3%	17.511,3	0,6%	1,4%	8.919,0	4,3%
Jul	1.574,8	5,5%	12,7%	17.689,1	1,0%	3,0%	10.493,9	5,5%
Ago	1.549,1	-1,6%	6,8%	17.787,9	0,6%	3,3%	12.042,9	5,7%
Set	1.478,5	-4,6%	6,2%	17.873,9	0,5%	4,1%	13.521,4	5,7%
Out	1.524,5	3,1%	6,6%	17.967,9	0,5%	4,5%	15.045,9	5,8%
Nov	1.520,7	-0,3%	7,5%	18.074,5	0,6%	4,9%	16.566,7	6,0%
Dez	1.999,4	31,5%	32,6%	18.566,0	2,7%	8,3%	18.566,0	8,3%
Jan/10	1.752,5	-12,4%	17,8%	18.831,2	1,4%	9,6%	1.752,5	17,8%
Fev	1.535,9	-12,4%	5,8%	18.916,0	0,5%	10,3%	3.288,4	11,9%
Mar	1.322,2	-13,9%	-11,7%	18.741,2	-0,9%	8,9%	4.610,6	3,9%
Abr	2.271,8	71,8%	52,2%	19.520,7	4,2%	12,9%	6.882,4	16,1%
Mai	1.601,2	-29,5%	6,9%	19.623,9	0,5%	12,7%	8.483,7	14,2%
Jun	1.614,5	0,8%	8,1%	19.745,2	0,6%	12,8%	10.098,1	13,2%
Jul	1.756,0	8,8%	11,5%	19.926,3	0,9%	12,6%	11.854,1	13,0%
Ago	1.261,3	-28,2%	-18,6%	19.638,6	-1,4%	10,4%	13.115,5	8,9%
Set	1.659,2	31,5%	12,2%	19.819,3	0,9%	10,9%	14.774,6	9,3%
Out	1.871,0	12,8%	22,7%	20.165,8	1,7%	12,2%	16.645,7	10,6%
Nov	1.537,2	-17,8%	1,1%	20.182,3	0,1%	11,7%	18.182,9	9,8%
Dez	2.519,9	63,9%	26,0%	20.702,8	2,6%	11,5%	20.702,8	11,5%
Jan/11	1.801,9	-28,5%	2,8%	20.752,3	0,2%	10,2%	1.801,9	2,8%
Fev	1.366,0	-24,2%	-11,1%	20.582,3	-0,8%	8,8%	3.167,9	-3,7%
Mar	1.888,5	38,2%	42,8%	21.148,6	2,8%	12,8%	5.056,5	9,7%
Abr	1.349,5	-28,5%	-40,6%	20.226,3	-4,4%	3,6%	6.405,9	-6,9%
Mai	1.915,7	42,0%	19,6%	20.540,7	1,6%	4,7%	8.321,6	-1,9%
Jun	1.725,8	-9,9%	6,9%	20.652,0	0,5%	4,6%	10.047,4	-0,5%
Jul	1.369,9	-20,6%	-22,0%	20.266,0	-1,9%	1,7%	11.417,3	-3,7%
Ago	1.609,4	17,5%	27,6%	20.614,0	1,7%	5,0%	13.026,7	-0,7%
Set	1.824,5	13,4%	10,0%	20.779,4	0,8%	4,8%	14.851,2	0,5%
Out	1.444,3	-20,8%	-22,8%	20.352,7	-2,1%	0,9%	16.295,6	-2,1%
Nov	1.724,0	19,4%	12,2%	20.539,5	0,9%	1,8%	18.019,6	-0,9%
Dez	2.068,2	20,0%	-17,9%	20.087,8	-2,2%	-3,0%	20.087,8	-3,0%
Jan/12	1.829,5	-11,5%	1,5%	20.115,3	0,1%	-3,1%	1.829,5	1,5%
Fev	1.694,0	-7,4%	24,0%	20.443,3	1,6%	-0,7%	3.523,4	11,2%
Mar	1.739,0	2,7%	-7,9%	20.293,8	-0,7%	-4,0%	5.262,4	4,1%
Abr	1.616,1	-7,1%	19,8%	20.560,4	1,3%	1,7%	6.878,5	7,4%
Mai	1.742,0	7,8%	-9,1%	20.386,8	-0,8%	-0,7%	8.620,5	3,6%
Jun	1.676,7	-3,8%	-2,8%	20.337,6	-0,2%	-1,5%	10.297,2	2,5%
Jul	1.660,2	-1,0%	21,2%	20.627,8	1,4%	1,8%	11.957,3	4,7%
Ago	1.679,8	1,2%	4,4%	20.698,3	0,3%	0,4%	13.637,1	4,7%
Set	1.610,7	-4,1%	-11,7%	20.484,4	-1,0%	-1,4%	15.247,8	2,7%
Out	1.351,6	-16,1%	-6,4%	20.391,7	-0,5%	0,2%	16.599,5	1,9%
Nov	1.992,4	47,4%	15,6%	20.660,1	1,3%	0,6%	18.591,9	3,2%
Dez	2.408,8	20,9%	16,5%	21.000,7	1,6%	4,5%	21.000,7	4,5%

Mês	Mensal			Acumulado dos Últimos 12 Meses			Acumulado no Ano	
	Valor ² (em milhões)	Variação % sobre		Valor (em milhões)	Variação % sobre		Valor (em milhões)	Variação % sobre Mesmo Mês do Ano Anterior
		Mês Anterior	Mesmo Mês do Ano Anterior		Mês Anterior	Mesmo Mês do Ano Anterior		
Jan/13	1.864,7	-22,6%	1,9%	21.035,9	0,2%	4,6%	1.864,7	1,9%
Fev	1.799,5	-3,5%	6,2%	21.141,4	0,5%	3,4%	3.664,2	4,0%
Mar	1.729,5	-3,9%	-0,5%	21.131,9	0,0%	4,1%	5.393,7	2,5%
Abr	1.784,0	3,2%	10,4%	21.299,9	0,8%	3,6%	7.177,7	4,3%
Mai	1.784,5	0,0%	2,4%	21.342,4	0,2%	4,7%	8.962,2	4,0%
Jun	1.776,4	-0,5%	5,9%	21.442,0	0,5%	5,4%	10.738,6	4,3%
Jul	1.802,3	1,5%	8,6%	21.584,2	0,7%	4,6%	12.540,8	4,9%
Ago	1.840,9	2,1%	9,6%	21.745,3	0,7%	5,1%	14.381,7	5,5%
Set	1.764,4	-4,2%	9,5%	21.899,0	0,7%	6,9%	16.146,2	5,9%
Out	1.505,4	-14,7%	11,4%	22.052,8	0,7%	8,1%	17.651,6	6,3%
Nov	2.222,7	47,6%	11,6%	22.283,1	1,0%	7,9%	19.874,3	6,9%
Dez	2.788,1	25,4%	15,7%	22.662,5	1,7%	7,9%	22.662,5	7,9%
Jan\14	2.002,3	-28,2%	7,4%	22.800,0	0,6%	8,4%	2.002,3	7,4%
Fev	1.801,8	-10,0%	0,1%	22.802,3	0,0%	7,9%	3.804,0	3,8%
Mar	1.800,3	-0,1%	4,1%	22.873,1	0,3%	8,2%	5.604,4	3,9%
Abr	2.749,5	52,7%	54,1%	23.838,6	4,2%	11,9%	8.353,9	16,4%
Mai	1.873,5	-31,9%	5,0%	23.927,6	0,4%	12,1%	10.227,4	14,1%
Jun	1.932,7	3,2%	8,8%	24.083,9	0,7%	12,3%	12.160,0	13,2%
Jul	1.936,6	0,2%	7,5%	24.218,2	0,6%	12,2%	14.096,6	12,4%
Ago	2.141,7	10,6%	16,3%	24.519,0	1,2%	12,8%	16.238,3	12,9%
Set	2.070,9	-3,3%	17,4%	24.825,5	1,2%	13,4%	18.309,2	13,4%
Out	2.067,3	-0,2%	37,3%	25.387,3	2,3%	15,1%	20.376,5	15,4%
Nov	2.253,1	9,0%	1,4%	25.417,6	0,1%	14,1%	22.629,5	13,9%
Dez	1.872,5	-16,9%	-32,8%	24.502,0	-3,6%	8,1%	20.698,0	-8,7%
Jan\15	1.456,4	-22,2%	-27,3%	23.956,1	-2,2%	5,1%	1.456,4	-27,3%
Fev ³	2.902,0	99,3%	61,1%	25.056,3	4,6%	9,9%	4.358,3	14,6%
Mar	1.615,6	-44,3%	-10,3%	24.871,6	-0,7%	8,7%	5.973,9	6,6%
Abr ³	2.546,2	57,6%	-7,4%	24.668,2	-0,8%	3,5%	8.520,1	2,0%
Mai	2.059,7	-19,1%	9,9%	24.854,5	0,8%	3,9%	10.579,8	3,4%
Jun	2.103,3	2,1%	8,8%	25.025,1	0,7%	3,9%	12.683,1	4,3%
Jul	1.740,1	-17,3%	-10,1%	24.828,6	-0,8%	2,5%	14.423,2	2,3%
Ago ³	2.454,3	41,0%	14,6%	25.141,3	1,3%	2,5%	16.877,5	3,9%
Set	2.046,8	-16,6%	-1,2%	25.117,2	-0,1%	1,2%	18.924,4	3,4%
Out	1.896,2	-7,4%	-8,3%	24.946,2	-0,7%	-1,7%	20.820,6	2,2%
Nov	1.768,3	-6,7%	-21,5%	24.461,4	-1,9%	-3,8%	22.588,9	-0,2%
Dez	2.400,0	35,7%	28,2%	24.989,0	2,2%	2,0%	24.989,0	20,7%
Jan\16	1.668,8	-30,5%	14,6%	25.201,4	0,9%	5,2%	1.668,8	14,6%
Fev	2.299,9	37,8%	-20,7%	24.599,4	-2,4%	-1,8%	3.968,7	-8,9%
Mar	2.117,2	-7,9%	31,0%	25.101,0	2,0%	0,9%	6.086,0	1,9%
Abr	2.012,2	-5,0%	-21,0%	24.567,0	-2,1%	-0,4%	8.098,2	-5,0%
Mai	2.032,8	1,0%	-1,3%	24.540,1	-0,1%	-1,3%	10.130,9	-4,2%
Jun	1.976,4	-2,8%	-6,0%	24.413,1	-0,5%	-2,4%	12.107,3	-4,5%
Jul	1.606,1	-18,7%	-7,7%	24.279,2	-0,5%	-2,2%	13.713,4	-4,9%
Ago ³	2.374,0	47,8%	-3,3%	24.198,9	-0,3%	-3,7%	16.087,4	-4,7%
Set	2.070,3	-12,8%	1,1%	24.222,3	0,1%	-3,6%	18.157,8	-4,1%
Out	2.025,6	-2,2%	6,8%	24.351,7	0,5%	-2,4%	20.183,4	-3,1%
Nov	2.129,6	5,1%	20,4%	24.713,0	1,5%	1,0%	22.313,0	-1,2%
Dez	1.352,5	-36,5%	-43,6%	23.665,6	-4,2%	-5,3%	23.665,6	-5,3%
Jan\17	2.247,6	66,2%	34,7%	24.244,3	2,4%	-3,8%	25.913,1	1452,8%
Fev	1.680,5	-25,2%	-26,9%	23.624,9	-2,6%	-4,0%	27.593,6	595,3%
Mar	2.429,3	44,6%	14,7%	23.937,0	1,3%	-4,6%	30.022,9	393,3%
Abr	2.105,9	-13,3%	4,7%	24.030,6	0,4%	-2,2%	32.128,8	296,7%

Obs:

- 1 - os valores referem-se à despesa orçamentária empenhada ajustada, incluídas as transferências a Autarquias e Fundações que necessitam de aportes de recursos do Tesouro do Estado
- 2 - a despesa mensal inclui a provisão para pagamento de 13º salário/vençimento
- 3 - parte das transferências para pagamento dos benefícios com inativos de jan/15 foram incluídas em fev/15. O mesmo ocorreu em abr/15 referente à valores de mar/15, em ago/15 em relação aos valores de jul/15 e em ago/16 referentes à jul/16. Em dez/16 houve acerto do 13º que resultou inferior à provisão.

Fonte : Secretaria da Fazenda

DESPESA DE PESSOAL

DESPESA DE PESSOAL E ENCARGOS DA ADMINISTRAÇÃO DIRETA E TRANSFERÊNCIAS PARA A ADMINISTRAÇÃO INDIRETA¹

VALORES CORRIGIDOS PELO IPCA (em R\$)

Mês	Mensal			Acumulado dos Últimos 12 Meses			Acumulado no Ano	
	Valor ² (em milhões)	Variação % sobre		Valor (em milhões)	Variação % sobre		Valor (em milhões)	Variação % sobre Mesmo Mês do Ano Anterior
		Mês Anterior	Mesmo Mês do Ano Anterior		Mês Anterior	Mesmo Mês do Ano Anterior		
Jan/09	1.545,3	-1,8%	5,3%	17.871,3	0,4%	3,5%	1.545,3	5,3%
Fev	1.497,6	-3,1%	-0,8%	17.858,9	-0,1%	3,3%	3.042,8	2,2%
Mar	1.528,9	2,1%	4,6%	17.926,6	0,4%	3,1%	4.571,7	3,0%
Abr	1.517,5	-0,7%	5,0%	17.998,5	0,4%	3,7%	6.089,2	3,5%
Mai	1.518,9	0,1%	5,9%	18.083,7	0,5%	3,7%	7.608,1	4,0%
Jun	1.503,7	-1,0%	3,2%	18.130,0	0,3%	3,9%	9.111,9	3,8%
Jul	1.572,0	4,5%	6,8%	18.230,0	0,6%	4,3%	10.683,9	4,3%
Ago	1.545,4	-1,7%	1,8%	18.257,3	0,2%	3,6%	12.229,2	3,9%
Set	1.475,0	-4,6%	1,1%	18.273,4	0,1%	3,6%	13.704,3	3,6%
Out	1.516,1	2,8%	0,5%	18.281,1	0,0%	3,0%	15.220,4	3,3%
Nov	1.507,2	-0,6%	1,4%	18.301,6	0,1%	2,6%	16.727,6	3,1%
Dez	1.972,1	30,8%	25,3%	18.699,8	2,2%	5,1%	18.699,8	5,1%
Jan/10	1.733,0	-12,1%	12,1%	18.887,5	1,0%	5,7%	1.733,0	12,1%
Fev	1.523,6	-12,1%	1,7%	18.913,5	0,1%	5,9%	3.256,6	7,0%
Mar	1.313,1	-13,8%	-14,1%	18.697,7	-1,1%	4,3%	4.569,7	0,0%
Abr	2.259,4	72,1%	48,9%	19.439,6	4,0%	8,0%	6.829,1	12,2%
Mai	1.610,6	-28,7%	6,0%	19.531,3	0,5%	8,0%	8.439,6	10,9%
Jun	1.629,4	1,2%	8,4%	19.657,0	0,6%	8,4%	10.069,1	10,5%
Jul	1.775,9	9,0%	13,0%	19.860,9	1,0%	8,9%	11.845,0	10,9%
Ago	1.289,2	-27,4%	-16,6%	19.604,7	-1,3%	7,4%	13.134,2	7,4%
Set	1.706,7	32,4%	15,7%	19.836,3	1,2%	8,6%	14.840,9	8,3%
Out	1.930,0	13,1%	27,3%	20.250,2	2,1%	10,8%	16.770,8	10,2%
Nov	1.597,4	-17,2%	6,0%	20.340,4	0,4%	11,1%	18.368,3	9,8%
Dez	2.612,0	63,5%	32,4%	20.980,3	3,1%	12,2%	20.980,3	12,2%
Jan/11	1.870,6	-28,4%	7,9%	21.117,9	0,7%	11,8%	1.870,6	7,9%
Fev	1.420,3	-24,1%	-6,8%	21.014,5	-0,5%	11,1%	3.290,8	1,1%
Mar	1.960,0	38,0%	49,3%	21.661,4	3,1%	15,9%	5.250,8	14,9%
Abr	1.396,7	-28,7%	-38,2%	20.798,7	-4,0%	7,0%	6.647,5	-2,7%
Mai	1.973,6	41,3%	22,5%	21.161,8	1,7%	8,3%	8.621,1	2,2%
Jun	1.773,0	-10,2%	8,8%	21.305,3	0,7%	8,4%	10.394,1	3,2%
Jul	1.404,5	-20,8%	-20,9%	20.933,9	-1,7%	5,4%	11.798,6	-0,4%
Ago	1.653,9	17,8%	28,3%	21.298,6	1,7%	8,6%	13.452,5	2,4%
Set	1.879,2	13,6%	10,1%	21.471,1	0,8%	8,2%	15.331,7	3,3%
Out	1.487,1	-20,9%	-22,9%	21.028,2	-2,1%	3,8%	16.818,8	0,3%
Nov	1.773,5	19,3%	11,0%	21.204,3	0,8%	4,2%	18.592,2	1,2%
Dez	2.113,5	19,2%	-19,1%	20.705,8	-2,4%	-1,3%	20.705,8	-1,3%
Jan/12	1.864,7	-11,8%	-0,3%	20.699,9	0,0%	-2,0%	1.864,7	-0,3%
Fev	1.720,1	-7,8%	21,1%	20.999,7	1,4%	-0,1%	3.584,8	8,9%
Mar	1.771,9	3,0%	-9,6%	20.811,7	-0,9%	-3,9%	5.356,7	2,0%
Abr	1.652,8	-6,7%	18,3%	21.067,8	1,2%	1,3%	7.009,5	5,4%
Mai	1.791,4	8,4%	-9,2%	20.885,6	-0,9%	-1,3%	8.800,9	2,1%
Jun	1.734,7	-3,2%	-2,2%	20.847,3	-0,2%	-2,1%	10.535,6	1,4%
Jul	1.736,2	0,1%	23,6%	21.179,0	1,6%	1,2%	12.271,8	4,0%
Ago	1.772,2	2,1%	7,1%	21.297,2	0,6%	0,0%	14.044,0	4,4%
Set	1.704,5	-3,8%	-9,3%	21.122,6	-0,8%	-1,6%	15.748,5	2,7%
Out	1.417,5	-16,8%	-4,7%	21.052,9	-0,3%	0,1%	17.165,9	2,1%
Nov	2.082,2	46,9%	17,4%	21.361,7	1,5%	0,7%	19.248,2	3,5%
Dez	2.514,1	20,7%	19,0%	21.762,2	1,9%	5,1%	21.762,2	5,1%

VALORES CORRIGIDOS PELO IPCA (em R\$)

Mês	Mensal			Acumulado dos Últimos 12 Meses			Acumulado no Ano	
	Valor ² (em milhões)	Variação % sobre		Valor (em milhões)	Variação % sobre		Valor (em milhões)	Variação % sobre Mesmo Mês do Ano Anterior
		Mês Anterior	Mesmo Mês do Ano Anterior		Mês Anterior	Mesmo Mês do Ano Anterior		
Jan/13	1.935,6	-23,0%	3,8%	21.833,1	0,3%	5,5%	1.935,6	3,8%
Fev	1.860,4	-3,9%	8,2%	21.973,4	0,6%	4,6%	3.796,0	5,9%
Mar	1.785,1	-4,0%	0,7%	21.986,6	0,1%	5,6%	5.581,1	4,2%
Abr	1.830,3	2,5%	10,7%	22.164,1	0,8%	5,2%	7.411,4	5,7%
Mai	1.829,9	0,0%	2,1%	22.202,5	0,2%	6,3%	9.241,2	5,0%
Jun	1.830,7	0,0%	5,5%	22.298,5	0,4%	7,0%	11.071,9	5,1%
Jul	1.859,4	1,6%	7,1%	22.421,7	0,6%	5,9%	12.931,3	5,4%
Ago	1.903,5	2,4%	7,4%	22.553,0	0,6%	5,9%	14.834,8	5,6%
Set	1.842,7	-3,2%	8,1%	22.691,3	0,6%	7,4%	16.677,5	5,9%
Out	1.573,1	-14,6%	11,0%	22.846,9	0,7%	8,5%	18.250,6	6,3%
Nov	2.316,6	47,3%	11,3%	23.081,3	1,0%	8,1%	20.567,2	6,9%
Dez	2.899,2	25,2%	15,3%	23.466,5	1,7%	7,8%	23.466,5	7,8%
Jan\14	2.079,0	-28,3%	7,4%	23.609,9	0,6%	8,1%	2.079,0	7,4%
Fev	1.873,7	-9,9%	0,7%	23.623,2	0,1%	7,5%	3.952,7	4,1%
Mar	1.882,7	0,5%	5,5%	23.720,8	0,4%	7,9%	5.835,4	4,6%
Abr	2.869,1	52,4%	56,8%	24.759,6	4,4%	11,7%	8.704,5	17,4%
Mai	1.937,1	-32,5%	5,9%	24.866,8	0,4%	12,0%	10.641,6	15,2%
Jun	1.977,7	2,1%	8,0%	25.013,8	0,6%	12,2%	12.619,3	14,0%
Jul	1.970,7	-0,4%	6,0%	25.125,1	0,4%	12,1%	14.589,9	12,8%
Ago	2.175,3	10,4%	14,3%	25.396,9	1,1%	12,6%	16.765,2	13,0%
Set	2.091,8	-3,8%	13,5%	25.646,0	1,0%	13,0%	18.857,1	13,1%
Out	2.091,8	0,0%	33,0%	26.164,7	2,0%	14,5%	20.948,9	14,8%
Nov	2.294,1	9,7%	-1,0%	26.142,2	-0,1%	13,3%	23.242,9	13,0%
Dez	1.899,1	-17,2%	-34,5%	25.142,1	-3,8%	7,1%	25.142,1	7,1%
Jan\15	1.468,7	-22,7%	-29,4%	24.531,7	-2,4%	3,9%	1.468,7	-29,4%
Fev ³	2.906,8	97,9%	55,1%	25.564,8	4,2%	8,2%	4.375,5	10,7%
Mar	1.616,5	-44,4%	-14,1%	25.298,7	-1,0%	6,7%	5.992,1	2,7%
Abr ³	2.552,9	57,9%	-11,0%	24.982,6	-1,2%	0,9%	8.545,0	-1,8%
Mai	2.058,3	-19,4%	6,3%	25.103,7	0,5%	1,0%	10.603,2	-0,4%
Jun	2.099,6	2,0%	6,2%	25.225,6	0,5%	0,8%	12.702,8	0,7%
Jul	1.736,3	-17,3%	-11,9%	24.991,3	-0,9%	-0,5%	14.439,2	-1,0%
Ago ³	2.453,5	41,3%	12,8%	25.269,5	1,1%	-0,5%	16.892,6	0,8%
Set	2.064,0	-15,9%	-1,3%	25.241,7	-0,1%	-1,6%	18.956,7	0,5%
Out	1.930,0	-6,5%	-7,7%	25.079,9	-0,6%	-4,1%	20.886,7	-0,3%
Nov	1.803,0	-6,6%	-21,4%	24.588,8	-2,0%	-5,9%	22.689,7	-2,4%
Dez	2.434,5	35,0%	28,2%	25.124,2	2,2%	-0,1%	25.124,2	-0,1%
Jan\16	1.697,1	-30,3%	15,6%	25.352,6	0,9%	3,3%	1.697,1	15,6%
Fev	2.336,4	37,7%	-19,6%	24.782,3	-2,2%	-3,1%	4.033,6	-7,8%
Mar	2.150,8	-7,9%	33,0%	25.316,5	2,2%	0,1%	6.184,4	3,2%
Abr	2.039,1	-5,2%	-20,1%	24.802,7	-2,0%	-0,7%	8.223,4	-3,8%
Mai	2.067,0	1,4%	0,4%	24.811,5	0,0%	-1,2%	10.290,5	-2,9%
Jun	2.035,3	-1,5%	-3,1%	24.747,2	-0,3%	-1,9%	12.325,8	-3,0%
Jul	1.639,1	-19,5%	-5,6%	24.649,9	-0,4%	-1,4%	13.964,9	-3,3%
Ago ³	2.422,5	47,8%	-1,3%	24.618,9	-0,1%	-2,6%	16.387,3	-3,0%
Set	2.111,5	-12,8%	2,3%	24.666,4	0,2%	-2,3%	18.498,9	-2,4%
Out	2.063,2	-2,3%	6,9%	24.799,6	0,5%	-1,1%	20.562,1	-1,6%
Nov	2.166,4	5,0%	20,2%	25.163,0	1,5%	2,3%	22.728,5	0,2%
Dez	1.383,2	-36,2%	-43,2%	24.111,6	-4,2%	-4,0%	24.111,6	-4,0%
Jan\17	2.299,6	66,3%	35,5%	24.714,0	2,5%	-2,5%	26.411,2	1456,2%
Fev	1.714,8	-25,4%	-26,6%	24.092,4	-2,5%	-2,8%	28.126,0	597,3%
Mar	2.463,3	43,7%	14,5%	24.404,9	1,3%	-3,6%	30.589,2	394,6%
Abr	2.105,9	-14,5%	3,3%	24.471,7	0,3%	-1,3%	32.695,1	297,6%

Obs:

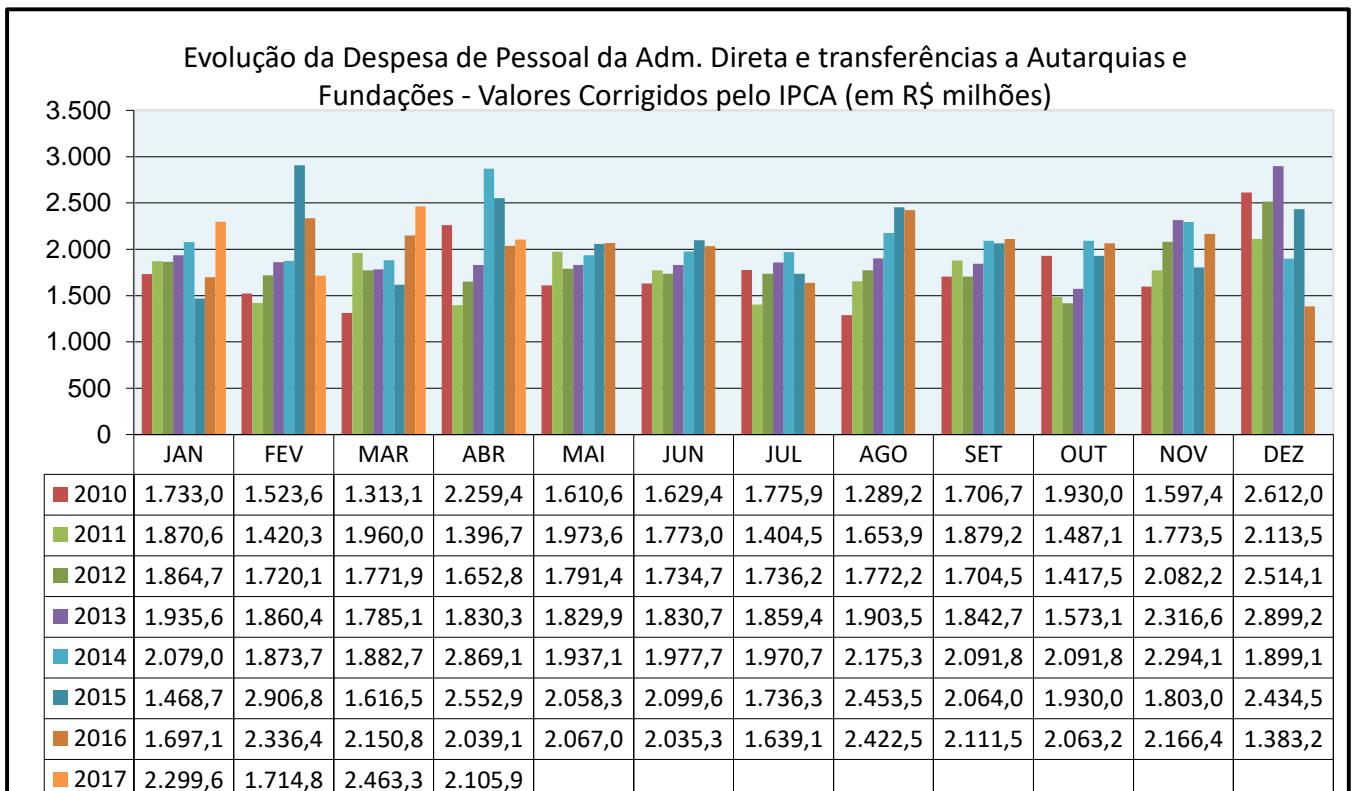
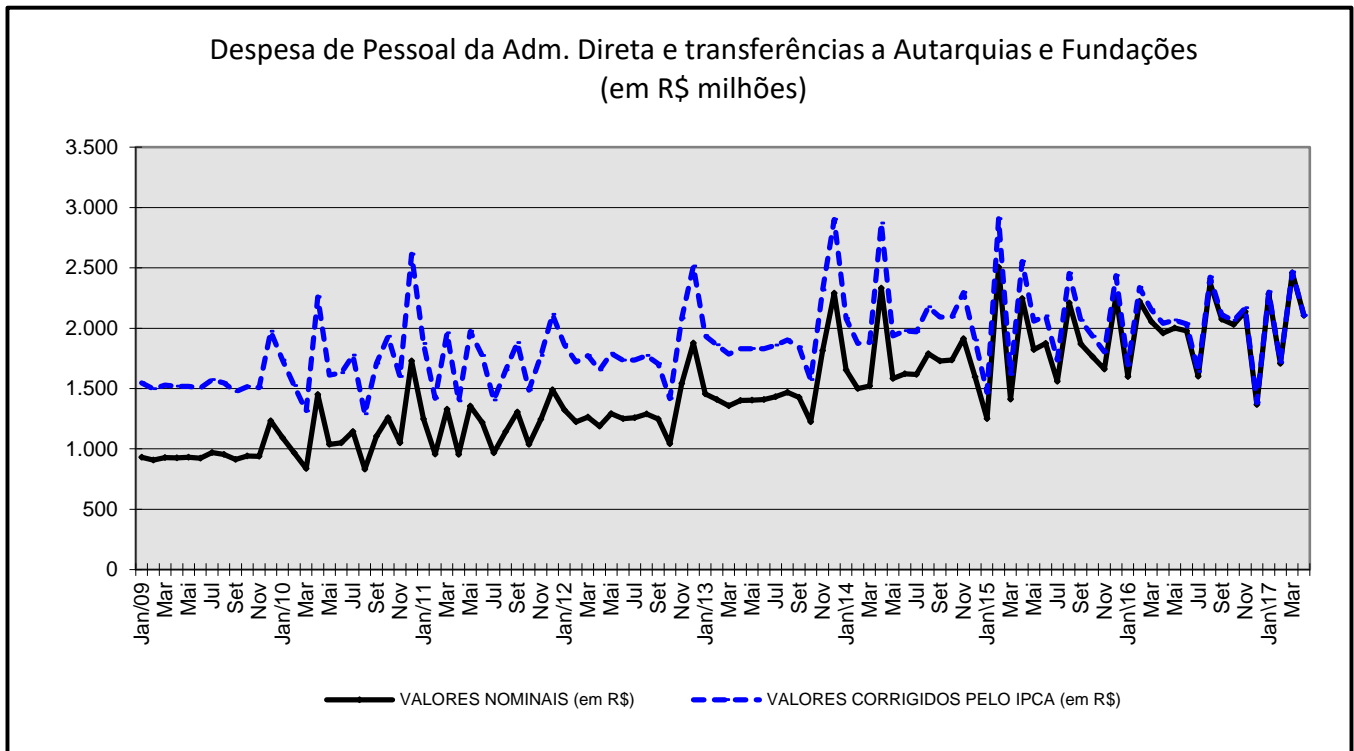
1 - os valores referem-se à despesa orçamentária empenhada ajustada, incluídas as transferências a Autarquias e Fundações que necessitam de aportes de recursos do Tesouro do Estado

2 - a despesa mensal inclui a provisão para pagamento de 13º salário/vencimento

3 - parte das transferências para pagamento dos benefícios com inativos de jan/15 foram incluídas em fev/15. O mesmo ocorreu em abr/15 referente à valores de mar/15, em ago/15 em relação aos valores de jul/15 e em ago/16 referentes à jul/16. Em dez/16 houve acerto do 13º que resultou inferior à provisão.

Fonte : Secretaria da Fazenda

DESPESA DE PESSOAL E ENCARGOS DA ADMINISTRAÇÃO DIRETA E TRANSFERÊNCIAS PARA A ADMINISTRAÇÃO INDIRETA



DESPESA DE PESSOAL

FOLHA MENSAL POR PODERES ¹

ABRIL

Valores Nominais (em reais)

SETOR DE PROVIMENTO	ATIVOS		INATIVOS		TOTAL			
	Nº VÍNCULOS	TOTAL DE VANTAGENS	Nº VÍNCULOS	TOTAL DE VANTAGENS	Nº VÍNCULOS	% Total	TOTAL DE VANTAGENS	% Total
PODER LEGISLATIVO	2.403	34.542.640	1.320	35.607.706	3.723	1,22%	70.150.346	4,26%
ASSEMBLÉIA LEGISLATIVA ²	1.543	17.808.956	670	15.799.663	2.213	0,73%	33.608.618	2,04%
PENSÕES VITALÍCIAS E ESPECIAIS - AL	-	-	4	75.087	4	0,00%	75.087	0,00%
TRIBUNAL DE CONTAS DO ESTADO	860	16.733.684	642	19.639.067	1.502	0,49%	36.372.751	2,21%
PENSÕES VITALÍCIAS E ESPECIAIS - TCE	-	-	4	93.889	4	0,00%	93.889	0,01%
PODER JUDICIÁRIO	9.075	112.516.596	4.531	64.820.423	13.606	4,46%	177.337.019	10,77%
TRIBUNAL DE JUSTIÇA	8.976	111.246.911	4.401	61.890.053	13.377	4,39%	173.136.964	10,51%
JUSTIÇA MILITAR	99	1.269.685	32	706.715	131	0,04%	1.976.400	0,12%
PENSÕES VITALÍCIAS E ESPECIAIS - JUDICIÁRIO	-	-	98	2.223.655	98	0,03%	2.223.655	0,14%
MINISTÉRIO PÚBLICO	2.972	49.916.780	637	10.966.966	3.609	1,18%	60.883.746	3,70%
MINISTÉRIO PÚBLICO	2.972	49.916.780	424	10.594.988	3.396	1,11%	60.511.769	3,67%
PENSÕES VITALÍCIAS E ESPECIAIS - MP	-	-	213	371.977	213	0,07%	371.977	0,02%
PODER EXECUTIVO	129.979	570.356.962	154.081	768.098.656	284.060	93,14%	1.338.455.618	81,27%
PENSÕES VITALÍCIAS E ESPECIAIS - EXECUTIVO	-	-	861	3.964.227	861	0,28%	3.964.227	0,24%
INATIVOS FERROVIÁRIOS ³	-	-	770	787.270	770	0,25%	787.270	0,05%
BENEFICIÁRIOS FEPPA	-	-	44	595.670	44	0,01%	595.670	0,04%
REFORÇO DE PROVENTOS	-	-	814	5.162.826	814	0,27%	5.162.826	0,31%
SECRETARIA DO AMBIENTE E DESENV. SUSTENTÁVEL	249	1.246.572	52	239.671	301	0,10%	1.486.243	0,09%
GABINETE DO GOVERNADOR	91	591.186	74	564.962	165	0,05%	1.156.148	0,07%
COORDENAÇÃO DE COMUNICAÇÃO	52	319.056	-	-	52	0,02%	319.056	0,02%
SECRETARIA-GERAL DE GOVERNO	26	167.016	-	-	26	0,01%	167.016	0,01%
SECRETARIA DA CASA CIVIL	335	1.923.643	13	65.602	348	0,11%	1.989.245	0,12%
PROCURADORIA GERAL DO ESTADO	1.103	15.848.258	253	5.755.510	1.356	0,44%	21.603.769	1,31%
SEC. DA CULTURA, TURISMO, ESPORTE E LAZER ⁵	277	1.600.987	212	1.393.410	489	0,16%	2.994.397	0,18%
SEC. DA SEGURANÇA PÚBLICA	316	2.768.269	310	2.950.404	626	0,21%	5.718.673	0,35%
SUPERINTENDÊNCIA DOS SERVICOS PENITENC.	4.653	36.082.460	1.524	15.758.232	6.177	2,03%	51.840.693	3,15%
BRIGADA MILITAR	19.819	124.472.040	24.550	213.979.300	44.369	14,55%	338.451.340	20,55%
POLÍCIA CIVIL	5.394	53.934.326	5.843	70.045.622	11.237	3,68%	123.979.948	7,53%
INSTITUTO-GERAL DE PERICIAS	890	7.735.776	586	6.399.919	1.476	0,48%	14.135.695	0,86%
SEC. PLANEJAMENTO, GOVERNANÇA E GESTÃO	157	1.722.818	203	1.513.498	360	0,12%	3.236.316	0,20%
SECRETARIA DA FAZENDA	1.532	33.895.223	2.184	54.527.891	3.716	1,22%	88.423.114	5,37%
SEC. DA AGRICULTURA, PECUÁRIA E IRRIGAÇÃO	1.457	10.790.474	2.250	10.780.427	3.707	1,22%	21.570.900	1,31%
SEC. DESENV. ECONÔMICO, CIÊNCIA E TECNOLOGIA ⁴	173	1.117.446	94	660.090	267	0,09%	1.777.536	0,11%
SECRETARIA DOS TRANSPORTES ⁷	55	288.137	88	873.527	143	0,05%	1.161.664	0,07%
SECRETARIA DE MINAS E ENERGIA ⁷	18	101.868	-	-	18	0,01%	101.868	0,01%
SECRETARIA DA EDUCAÇÃO	86.723	222.426.333	104.596	325.445.047	191.319	62,73%	547.871.380	33,27%
SECRETARIA DA SAÚDE	4.002	25.093.825	5.436	24.740.938	9.438	3,09%	49.834.762	3,03%
SECRETARIA DE OBRAS, SANEAMENTO E HABITAÇÃO ⁶	274	1.897.762	205	1.051.290	479	0,16%	2.949.052	0,18%
SECR. MODERNIZAÇÃO ADM. E DOS REC. HUMANOS	1.236	8.978.758	2.820	14.320.331	4.056	1,33%	23.299.089	1,41%
SEC. DESENV. SOCIAL, TRAB., JUSTICA E DIR. HUMANOS ⁸	157	829.682	40	182.124	197	0,06%	1.011.806	0,06%
DEFENSORIA PÚBLICA DO ESTADO	855	15.937.684	245	6.285.606	1.100	0,36%	22.223.290	1,35%
SEC. DESENV. RURAL, PESCA E COOPERATIVISMO	135	587.362	14	55.262	149	0,05%	642.624	0,04%
TOTAL GERAL	144.429	767.332.979	160.569	879.493.750	304.998	100,00%	1.646.826.729	100,00%

Notas:

- 1) Nos valores totais de vantagens não estão incluídos os gastos com contrib. para assist. médica ao IPE (3,1%), encargos, diárias, 13º sal. e fls complementares.
- 2) Não inclui a folha dos deputados estaduais.
- 3) Está sendo informado somente a parcela de responsabilidade do Estado.
- 4) A Sec. Desenvolv. e Prom. do Investimento e a Sec. Ciência, Inov. e Des. Tecnológico uniram-se formando a Sec. Desenv. Econômico, Ciência e Tecnologia.
- 5) A Secretaria da Cultura e a Secretaria do Turismo, Esporte e Lazer uniram-se formando a Secretaria da Cultura, Turismo, Esporte e Lazer.
- 6) A Sec. das Obras Públicas, Irrigação e Desenv Urbano e a Sec. de Habitação e Saneamento uniram-se formando a Sec. de Obras, Saneamento e Habitação.
- 7) A Sec. de Infraestrutura e Logística foi desmembrada em Sec. dos Transportes e Sec. de Minas e Energia.
- 8) A Sec. do Trabalho e Desenv. Social e a Sec. da Justiça e dos Direitos Humanos se uniram formando a Sec de Des. Social, Trabalho, Justiça e Direitos Humanos.

Fonte: Secretaria da Fazenda

SERVIDORES DA ADMINISTRAÇÃO DIRETA - NÚMERO DE VÍNCULOS

ENTIDADE	DEZEMBRO/2014			DEZEMBRO/2015			DEZEMBRO/2016		
	ATIVOS	INATIVOS	TOTAL	ATIVOS	INATIVOS	TOTAL	ATIVOS	INATIVOS	TOTAL
PODER LEGISLATIVO	2.493	1.220	3.713	2.495	1.248	3.743	2.435	1.313	3.748
ASSEMBLÉIA LEGISLATIVA	1.591	648	2.241	1.588	651	2.239	1.556	671	2.227
PENSÕES VITALÍCIAS E ESPECIAIS - AL	-	2		-	1	1	-	-	-
TRIBUNAL DE CONTAS	902	565	1.472	907	595	1.502	879	634	1.513
PENSÕES VITALÍCIAS E ESPECIAIS - TCE	-	5		-	1	1	-	8	8
PODER JUDICIÁRIO ¹	9.150	4.032	13.182	9.296	4.257	13.553	9.179	4.462	13.641
TRIBUNAL DE JUSTIÇA	9.058	3.883	12.941	9.194	4.119	13.313	9.078	4.330	13.408
JUSTIÇA MILITAR	92	34	126	102	30	132	101	32	133
PENSÕES VITALÍCIAS E ESPECIAIS - JUD	-	115	115	-	108	108	-	100	100
MINISTÉRIO PÚBLICO	2.971	395	3.366	2.962	404	3.366	2.980	619	3.599
MINISTÉRIO PÚBLICO	2.971	389	3.360	2.962	398	3.360	2.980	419	3.399
PENSÕES VITALÍCIAS E ESPECIAIS - MP	-	6	6	-	6	6	-	200	200
PODER EXECUTIVO	149.137	141.975	291.112	140.936	147.276	288.212	132.969	152.762	285.731
SEC. DA INFRA-ESTRUTURA E LOGÍSTICA	63	96	159						-
SEC. DA HABIT. E SANEAMENTO ³	77	3	80						-
BRIGADA MILITAR	23.819	21.080	44.899	21.551	22.464	44.015	20.551	24.044	44.595
SEC. JUSTIÇA E DOS DIREITOS HUMANOS	62	-	62	78	-	78	71	1	72
SEC. DO AMBIENTE E DESENV. SUSTENTÁVEL ⁴	294	49	343	274	50	324	247	53	300
GABINETE DO GOVERNADOR	769	-	769	423	90	513	473	86	559
SEC. DE POLÍTICAS PARA AS MULHERES	33	-	33						-
PROCURADORIA GERAL DO ESTADO	1.117	248	1.365	1.112	249	1.361	1.112	245	1.357
SEC. DE CULTURA	248	200	448	225	208	433	224	201	425
SEC. DE SEGURANÇA PÚBLICA ²	11.982	6.945	18.927	11.943	7.524	19.467	11.448	8.121	19.569
SEC. PLANEJAMENTO E DESENVOLVIMENTO REGIONAL	211	232	443	155	221	376	148	207	355
SEC. DA FAZENDA	1.596	2.123	3.719	1.514	2.151	3.665	1.565	2.165	3.730
SEC. AGRICULTURA E PECUÁRIA	1.512	2.196	3.708	1.462	2.175	3.637	1.281	2.250	3.531
SEC. DESENV. ECONOMICO, CIÊNCIA E TECNOLOGIA ⁷	103	78	181	202	95	297	173	96	269
SEC. DE TRANSPORTE E MOBILIDADE ¹⁰				56	96	152	55	88	143
SEC. DE MINAS E ENERGIA ¹⁰				23		23	24	-	24
SEC. DE DES. RURAL E COOPERATIVISMO	134	15	149	133	14	147	137	14	151
SEC. DA ECO. SOL. E APOIO À M & P EMP.	129	3	132						-
SEC. DA EDUCAÇÃO	99.564	97.618	197.182	94.685	100.820	195.505	88.895	104.014	192.909
SEC. DA SAÚDE ⁴	4.549	5.196	9.745	4.387	5.260	9.647	4.038	5.368	9.406
SEC. DO TRABALHO E DO DESENV. SOCIAL	121	45	166	95	41	136	73	37	110
DEFENSORIA PÚBLICA DO ESTADO	829	243	1.072	877	246	1.123	856	246	1.102
SEC. OBRAS, SANEAMENTO E HABITAÇÃO ³	306	223	529	311	219	530	288	205	493
SEC. DO TURISMO, ESPORTE E LAZER ⁶	60	8	68	68	7	75	60	9	69
SEC. DO ESPORTE E LAZER ⁶	35	-	35						-
SEC. DA MODERNIZAÇÃO ADM. E DOS RECURSOS HUMANOS ⁵	1.499	2.708	4.207	1.362	2.751	4.113	1.250	2.810	4.060
INATIVOS FERROVIÁRIOS	-	1.025	1.025	-	904	904	-	794	794
PENS. VITALÍCIA E ESPECIAIS	-	833	833	-	842	842	-	849	849
BENEFICIÁRIOS FEPPA	-	50	50	-	48	48	-	44	44
REFORÇO DE PROVENTOS	-	739	739	-	801	801	-	815	815
TOTAL GERAL	163.751	147.622	311.373	155.689	153.185	308.874	147.563	159.156	306.719

Notas:

- 1) Inativos do Poder Judiciário - informado somente o número total das matrículas.
- 2) Na Secretaria da Segurança Pública não está incluída a Brigada Militar, porque consta em separado.
- 3) Em 2015 a Sec. de Habit. e Saneam. e a Sec. de Obras Públicas, Irrigação e Desenv. Urbano passaram a chamar-se de Sec. Obras, Saneamento e Habitação.
- 4) A Sec. do Meio Ambiente foi criada no exercício de 1999, desmembrada da Sec. da Saúde e do Meio Ambiente (hoje Sec. da Saúde).
- 5) A Sec. de Modernização Adm. e dos Rec. Humanos incluiu, a partir de 1999, os servidores do Quadro Especial criado pela Lei nº 10.959/97.
- 6) A partir de 2015 a Secretaria do Turismo e a Secretaria do Esporte e Lazer foram unificadas em Secretaria do Turismo, Esporte e Lazer.
- 7) A partir de 2015 a Sec. Ciência, Inovação e Desenvolvimento Tecnológico passou a chamar-se Secretaria de Desenvolvimento Econômico, Ciência e Tecnologia.
- 8) Secretarias Extraordinárias extintas: da Irrigação e Usos Múltiplos da Água, da Copa do Mundo 2014 e das Relações Institucionais.
- 9) Secretarias extintas: da Transparência e da Probidade Administrativa e de Desenvolvimento e Assuntos Internacionais.
- 10) Em 2015 a Sec. de Infraestrutura e Logística foi desmembrada em Sec. dos Transportes e Mobilidade e Sec. de Minas e Energia.

Fonte: Secretaria da Fazenda

DESPESA DE PESSOAL

SERVIDORES E EMPREGADOS DA ADMINISTRAÇÃO INDIRETA - NÚMERO DE VÍNCULOS

ENTIDADE	DEZEMBRO/2016			
	ATIVOS	INATIVOS	PENSION.	TOTAL
FUNDAÇÕES	5.765	22	-	5.787
4700-FUNDACAO DO ESPORTE E LAZER DO RIO GRANDE DO SUL	24	-	-	24
4800-FUNDACAO DE PROTECAO ESPECIAL DO RS	794	-	-	794
5000-UNIVERSIDADE ESTADUAL DO RIO GRANDE DO SUL	438	-	-	438
5100-FUNDACAO DE AMPARO A PESQUISA DO ESTADO DO RS	42	-	-	42
5200-FUNDACAO DE CIENCIA E TECNOLOGIA	224	-	-	224
5300-FUNDACAO DE ECONOMIA E ESTATISTICA S E HEUSER	161	15	-	176
5400-FUNDACAO PARA O DESENVOLVIMENTO DE RH	79	-	-	79
5500-FUND DE ART E DES DE POL PUBL PES PPD'S E PPH'S	122	-	-	122
5600-FUNDACAO ESCOLA TECNICA LIBERATO S V DA CUNHA	289	-	-	289
5700-FUNDACAO ORQUESTRA SINFONICA DE PORTO ALEGRE	96	-	-	96
5800-FUNDACAO DE ATENDIMENTO SOCIO-EDUCATIVO	1.674	-	-	1.674
5900-FUNDACAO GAUCHA DO TRABALHO E ACAO SOCIAL	558	-	-	558
6100-FUNDACAO ZOOBOTANICA DO RIO GRANDE DO SUL	188	1	-	189
6200-FUNDACAO INSTITUTO GAUCHO DE TRADICAO E FOLCLORE	9	-	-	9
6400-FUNDACAO EST DE PLANEJAMENTO METROPOLITANO E REG	128	-	-	128
6500-FUNDACAO PIRATINI	245	-	-	245
6600-FUNDACAO TEATRO SAO PEDRO	13	-	-	13
6700-FUNDACAO EST DE PROTECAO AMB HENRIQUE RÖESSLER	334	1	-	335
6800-FUNDACAO ESTADUAL DE PESQUISA AGROPECUARIA	217	5	-	222
6900-FUNDACAO ESTADUAL DE PRODUCAO E PESQUISA EM SAUDE	130	-	-	130
AUTARQUIAS ¹	3.324	4.663	45.376	53.321
3700-AGENCIA GAUCHA DE DESENVOLV E PROM DO INVESTIMENTO	54	-	-	54
3800-INSTITUTO RIO-GRANDENSE DO ARROZ	258	236	-	494
3900-AGENCIA EST DE REGULACAO DE SERVICOS PUB DELEGADOS	75	2	-	77
4400-DEPARTAMENTO ESTADUAL DE TRANSITO	806	18	-	824
3500-DEPARTAMENTO AUTONOMO DE ESTRADAS DE RODAGEM	1.291	2.562	42	3.853
0000-SUPERINTENDÊNCIA DE PORTOS E HIDROVIAS	198	602	-	800
0000-SUPERINTENDÊNCIA DO PORTO DE RIO GRANDE	229	127	-	356
0000-INSTITUTO DE PREVIDÊNCIA DO ESTADO	413	1.116	45.334	46.863
SOCIEDADE ECONOMIA MISTA ²	24.111	1.554	176	25.841
CEEE CIA. ESTADUAL DE ENERGIA ELÉTRICA	4.188	1.241	176	5.605
CESA-CIA. ESTADUAL DE SILOS E ARMAZÉNS	207	83	-	290
PROCERGS-CIA. DE PROCESSAMENTO DE DADOS DO RS	1.227	-	-	1.227
CORAG-CIA. RIOGRANDENSE DE ARTES GRÁFICAS	232	-	-	232
CRM-CIA. RIOGRANDENSE DE MINERACÃO	478	-	-	478
CORSAN-CIA. RIOGRANDENSE DE SANEAMENTO	6.021	229	-	6.250
CEASA-CENTRAIS ABASTECIMENTO DO RS S/A	35	1	-	36
BANRISUL-BANCO DO ESTADO DO RGS S/A	11.512	-	-	11.512
BAGERGS-BANRISUL ARMAZÉNS GERAIS S/A	203	-	-	203
BANRISUL-ADMINISTRADORA DE CONSÓRCIOS	-	-	-	-
BANRISUL SERVIÇOS LTDA	8	-	-	8
BANRISUL S/A CORRETORA DE VALORES MOB. E CÂMBIO	-	-	-	-
BANRISUL S/A ARRENDAMENTO MERCANTIL	-	-	-	-
TOTAL GERAL	33.200	6.239	45.510	84.949

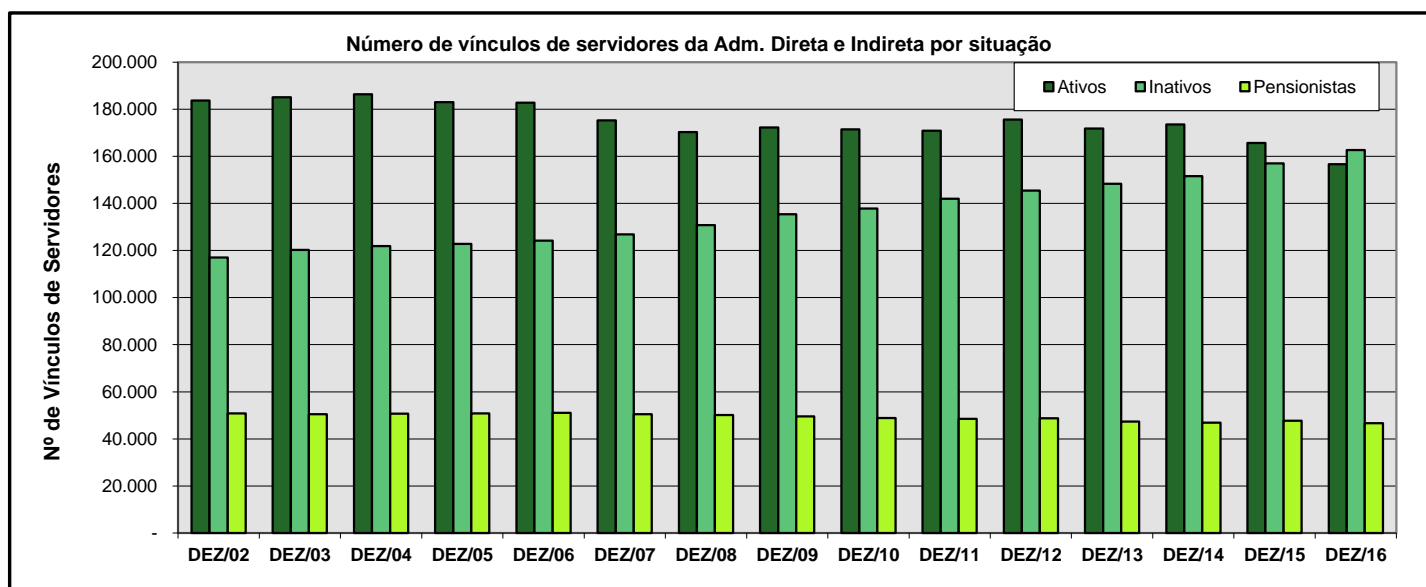
Obs:

- 1) Os servidores da extinta Caixa Econômica Estadual estão registrados na Sec. Adm. e dos Recursos Humanos.
- 2) As empresas estatais, e seus empregados, aparecem aqui como Sociedade de Economia Mista.
- 3) Fundações de Direito Público: FOSPA, FEPAGRO, FEPPS e FIGTF. Todas as demais são fundações de direito privado.

Fonte: Secretaria da Fazenda

SÉRIE HISTÓRICA DE SERVIDORES DO ESTADO - NÚMERO DE VÍNCULOS

MÊS/ANO		DEZ/02	DEZ/03	DEZ/04	DEZ/05	DEZ/06	DEZ/07	DEZ/08	DEZ/09	DEZ/10	DEZ/11	DEZ/12	DEZ/13	DEZ/14	DEZ/15	DEZ/16
ADM. DIRETA	Ativos	174.248	175.791	177.046	173.958	173.389	166.560	161.843	163.521	162.844	162.120	166.767	162.577	163.751	155.689	147.563
	Inativos	110.968	114.314	116.137	117.280	118.928	121.674	125.690	130.392	132.793	136.887	140.373	143.221	146.661	152.227	157.999
	Pensionistas ¹	1.812	1.740	1.656	1.663	1.444	1.312	1.238	1.211	1.215	974	946	971	961	958	1.157
	Total	287.028	291.845	294.839	292.901	293.761	289.546	288.771	295.124	296.852	299.981	308.086	306.769	311.373	308.874	306.719
FUNDAÇÕES	Ativos	5.177	5.322	5.415	5.324	5.585	5.169	5.082	5.082	4.959	5.122	5.278	5.755	6.105	5.831	5.765
	Inativos	-	-	-	-	-	-	-	-	3	3	5	6	7	18	22
	Total	5.177	5.322	5.415	5.324	5.585	5.169	5.082	5.082	4.962	5.125	5.283	5.761	6.112	5.849	5.787
AUTARQUIAS	Ativos	4.337	4.042	3.888	3.786	3.785	3.538	3.363	3.678	3.649	3.602	3.548	3.473	3.717	4.230	3.324
	Inativos	6.107	5.904	5.768	5.574	5.393	5.219	5.204	5.053	5.083	5.114	5.066	5.087	4.888	4.737	4.663
	Pensionistas ²	48.948	48.689	48.995	49.168	49.531	49.048	48.804	48.307	47.604	47.557	47.765	46.337	45.921	46.759	45.510
	Total	59.392	58.635	58.651	58.528	58.709	57.805	57.371	57.038	56.336	56.273	56.379	54.897	54.526	55.726	53.497
TOTAL ³	Ativos	183.762	185.155	186.349	183.068	182.759	175.267	170.288	172.281	171.452	170.844	175.593	171.805	173.573	165.750	156.652
	Inativos	117.075	120.218	121.905	122.854	124.253	126.828	130.831	135.383	137.820	142.004	145.444	148.314	151.556	156.982	162.684
	Pensionistas	50.760	50.429	50.651	50.831	51.043	50.425	50.105	49.580	48.878	48.531	48.711	47.308	46.882	47.717	46.667
TOTAL GERAL		351.597	355.802	358.905	356.753	358.055	352.520	351.224	357.244	358.150	361.379	369.748	367.427	372.011	370.449	366.003

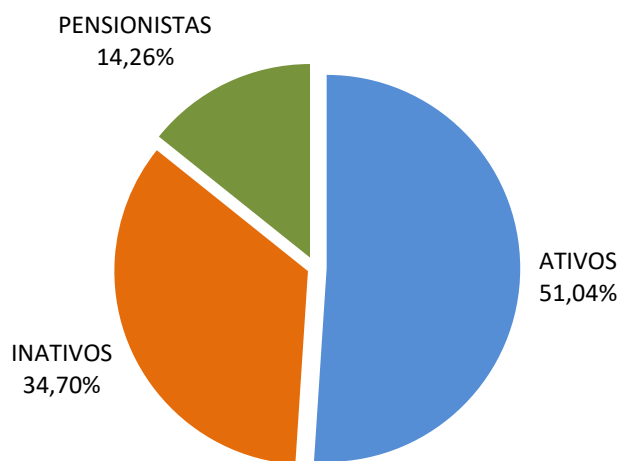


Obs:

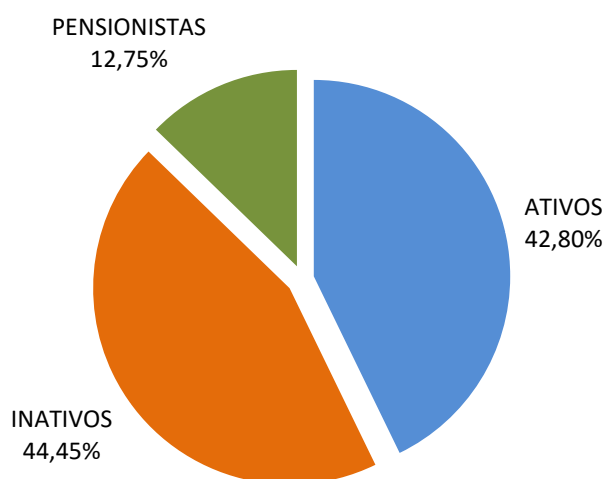
- 1) Referente às pensões vitalícias e às especiais.
- 2) Referente às pensões por morte recebidas do IPERGS pelos dependentes de servidores filiados ao Regime Próprio de Previdência Social.
- 3) Não estão incluídos os empregados das chamadas Estatais - empregados celetistas de empresas públicas e sociedades de economia mista.

GRÁFICOS - NÚMERO DE VÍNCULOS POR SITUAÇÃO

Composição do Nº de Vínculos de Servidores da Adm. Direta e Indireta em DEZ/2006



Composição do Nº de Vínculos de Servidores da Adm. Direta e Indireta em DEZ/2016



OBS: Não incluídos os empregados das chamadas Estatais - empregados celetistas de empresas públicas e sociedades de economia mista.

SECRETARIA DA FAZENDA DO ESTADO DO RIO GRANDE DO SUL

TESOURO DO ESTADO

Divisão de Planejamento Financeiro e do SIAC

Seção de Estudos de Pessoal e Previdência

Rua Siqueira Campos, 1044 - 3º andar

CEP: 90010-001

Porto Alegre - RS

Telefone: (51) 3214.5597

www.sefaz.rs.gov.br

dplan.tesouro@sefaz.rs.gov.br

sepep.tesouro@sefaz.rs.gov.br