



**ESTADO DO RIO GRANDE DO SUL**  
**SECRETARIA DA FAZENDA**  
**TESOURO DO ESTADO**

# **BOLETIM INFORMATIVO DE PESSOAL**

---

**Número 158**

**ABRIL**

---

# ÍNDICE

Despesa de Pessoal e Encargos da Administração Direta e Transferências para a Administração Indireta:	
- Nominal .....	3
- Corrigida pelo IGP-DI .....	5
- Corrigida pelo IPCA .....	7
Folha Mensal por Poder .....	10
Servidores da Administração Direta .....	11
Servidores da Administração Indireta .....	13
Servidores da Administração Direta e Indireta .....	14

## DESPESA DE PESSOAL

### DESPESA DE PESSOAL E ENCARGOS DA ADMINISTRAÇÃO DIRETA E TRANSFERÊNCIAS PARA A ADMINISTRAÇÃO INDIRETA<sup>1</sup>

VALORES NOMINAIS (em R\$)

Mês	Mensal			Acumulado dos Últimos 12 Meses			Acumulado no Ano	
	Valor <sup>2</sup> (em milhões)	Variação % sobre		Valor (em milhões)	Variação % sobre		Valor (em milhões)	Variação % sobre Mesmo Mês do Ano Anterior
		Mês Anterior	Mesmo Mês do Ano Anterior		Mês Anterior	Mesmo Mês do Ano Anterior		
Jan/07	770,2	-6,2%	10,8%	8.813,9	0,9%	10,3%	770,2	10,8%
Fev	812,9	5,5%	14,7%	8.918,3	1,2%	10,3%	1.583,0	12,8%
Mar	754,9	-7,1%	5,1%	8.955,2	0,4%	9,4%	2.337,9	10,2%
Abr	810,9	7,4%	16,2%	9.068,3	1,3%	9,6%	3.148,8	11,7%
Mai	742,0	-8,5%	1,8%	9.081,6	0,1%	8,1%	3.890,8	9,7%
Jun	795,1	7,2%	14,9%	9.184,7	1,1%	8,2%	4.686,0	10,5%
Jul	807,0	1,5%	11,8%	9.269,9	0,9%	9,5%	5.492,9	10,7%
Ago	765,6	-5,1%	4,7%	9.304,3	0,4%	9,1%	6.258,5	9,9%
Set	799,9	4,5%	10,0%	9.377,0	0,8%	9,1%	7.058,4	9,9%
Out	787,3	-1,6%	1,7%	9.390,1	0,1%	8,0%	7.845,8	9,1%
Nov	779,1	-1,0%	7,8%	9.446,2	0,6%	7,9%	8.624,9	8,9%
Dez	917,7	17,8%	11,7%	9.542,6	1,0%	9,2%	9.542,6	9,2%
Jan/08	834,3	-9,1%	8,3%	9.606,8	0,7%	9,0%	834,3	8,3%
Fev	863,1	3,4%	6,2%	9.657,0	0,5%	8,3%	1.697,4	7,2%
Mar	839,2	-2,8%	11,2%	9.741,3	0,9%	8,8%	2.536,6	8,5%
Abr	834,8	-0,5%	2,9%	9.765,1	0,2%	7,7%	3.371,3	7,1%
Mai	834,5	0,0%	12,5%	9.857,6	0,9%	8,5%	4.205,8	8,1%
Jun	854,6	2,4%	7,5%	9.917,1	0,6%	8,0%	5.060,4	8,0%
Jul	867,7	1,5%	7,5%	9.977,8	0,6%	7,6%	5.928,1	7,9%
Ago	897,3	3,4%	17,2%	10.109,5	1,3%	8,7%	6.825,4	9,1%
Set	864,7	-3,6%	8,1%	10.174,2	0,6%	8,5%	7.690,1	8,9%
Out	898,0	3,9%	14,0%	10.284,9	1,1%	9,5%	8.588,0	9,5%
Nov	888,3	-1,1%	14,0%	10.394,0	1,1%	10,0%	9.476,3	9,9%
Dez	943,0	6,2%	2,8%	10.419,3	0,2%	9,2%	10.419,3	9,2%
Jan/09	930,3	-1,4%	11,5%	10.515,2	0,9%	9,5%	930,3	11,5%
Fev	906,5	-2,6%	5,0%	10.558,7	0,4%	9,3%	1.836,8	8,2%
Mar	927,3	2,3%	10,5%	10.646,8	0,8%	9,3%	2.764,0	9,0%
Abr	924,8	-0,3%	10,8%	10.736,8	0,8%	10,0%	3.688,9	9,4%
Mai	930,0	0,6%	11,4%	10.832,4	0,9%	9,9%	4.618,9	9,8%
Jun	924,0	-0,6%	8,1%	10.901,8	0,6%	9,9%	5.542,9	9,5%
Jul	968,3	4,8%	11,6%	11.002,5	0,9%	10,3%	6.511,3	9,8%
Ago	953,4	-1,5%	6,2%	11.058,5	0,5%	9,4%	7.464,6	9,4%
Set	912,1	-4,3%	5,5%	11.106,0	0,4%	9,2%	8.376,7	8,9%
Out	940,2	3,1%	4,7%	11.148,2	0,4%	8,4%	9.316,9	8,5%
Nov	938,5	-0,2%	5,7%	11.198,4	0,5%	7,7%	10.255,4	8,2%
Dez	1.232,5	31,3%	30,7%	11.487,9	2,6%	10,3%	11.487,9	10,3%
Jan/10	1.091,2	-11,5%	17,3%	11.648,8	1,4%	10,8%	1.091,2	17,3%
Fev	966,8	-11,4%	6,7%	11.709,1	0,5%	10,9%	2.058,0	12,0%
Mar	837,6	-13,4%	-9,7%	11.619,4	-0,8%	9,1%	2.895,5	4,8%
Abr	1.449,4	73,1%	56,7%	12.144,0	4,5%	13,1%	4.344,9	17,8%
Mai	1.037,6	-28,4%	11,6%	12.251,5	0,9%	13,1%	5.382,5	16,5%
Jun	1.049,8	1,2%	13,6%	12.377,3	1,0%	13,5%	6.432,3	16,0%
Jul	1.144,2	9,0%	18,2%	12.553,2	1,4%	14,1%	7.576,6	16,4%
Ago	831,0	-27,4%	-12,8%	12.430,8	-1,0%	12,4%	8.407,5	12,6%
Set	1.105,0	33,0%	21,1%	12.623,7	1,6%	13,7%	9.512,6	13,6%
Out	1.259,0	13,9%	33,9%	12.942,5	2,5%	16,1%	10.771,5	15,6%
Nov	1.050,7	-16,5%	12,0%	13.054,7	0,9%	16,6%	11.822,2	15,3%
Dez	1.728,9	64,5%	40,3%	13.551,1	3,8%	18,0%	13.551,1	18,0%

## VALORES NOMINAIS (em R\$)

Mês	Mensal			Acumulado dos Últimos 12 Meses			Acumulado no Ano	
	Valor <sup>2</sup> (em milhões)	Variação % sobre		Valor (em milhões)	Variação % sobre		Valor (em milhões)	Variação % sobre Mesmo Mês do Ano Anterior
		Mês Anterior	Mesmo Mês do Ano Anterior		Mês Anterior	Mesmo Mês do Ano Anterior		
Jan/11	1.248,4	-27,8%	14,4%	13.708,3	1,2%	17,7%	1.248,4	14,4%
Fev	955,4	-23,5%	-1,2%	13.696,9	-0,1%	17,0%	2.203,8	7,1%
Mar	1.328,9	39,1%	58,7%	14.188,3	3,6%	22,1%	3.532,7	22,0%
Abr	954,3	-28,2%	-34,2%	13.693,2	-3,5%	12,8%	4.487,1	3,3%
Mai	1.354,8	42,0%	30,6%	14.010,4	2,3%	14,4%	5.841,9	8,5%
Jun	1.218,9	-10,0%	16,1%	14.179,6	1,2%	14,6%	7.060,8	9,8%
Jul	967,1	-20,7%	-15,5%	14.002,5	-1,2%	11,5%	8.027,9	6,0%
Ago	1.143,1	18,2%	37,6%	14.314,6	2,2%	15,2%	9.171,0	9,1%
Set	1.305,7	14,2%	18,2%	14.515,2	1,4%	15,0%	10.476,7	10,1%
Out	1.037,7	-20,5%	-17,6%	14.293,9	-1,5%	10,4%	11.514,4	6,9%
Nov	1.244,0	19,9%	18,4%	14.487,2	1,4%	11,0%	12.758,3	7,9%
Dez	1.489,9	19,8%	-13,8%	14.248,2	-1,6%	5,1%	14.248,2	5,1%
Jan/12	1.321,8	-11,3%	5,9%	14.321,7	0,5%	4,5%	1.321,8	5,9%
Fev	1.224,8	-7,3%	28,2%	14.591,1	1,9%	6,5%	2.546,6	15,6%
Mar	1.264,4	3,2%	-4,9%	14.526,5	-0,4%	2,4%	3.811,0	7,9%
Abr	1.186,9	-6,1%	24,4%	14.759,1	1,6%	7,8%	4.998,0	11,4%
Mai	1.291,1	8,8%	-4,7%	14.695,4	-0,4%	4,9%	6.289,1	7,7%
Jun	1.251,2	-3,1%	2,6%	14.727,7	0,2%	3,9%	7.540,3	6,8%
Jul	1.257,7	0,5%	30,0%	15.018,3	2,0%	7,3%	8.798,0	9,6%
Ago	1.289,0	2,5%	12,8%	15.164,2	1,0%	5,9%	10.087,0	10,0%
Set	1.246,9	-3,3%	-4,5%	15.105,4	-0,4%	4,1%	11.333,8	8,2%
Out	1.043,0	-16,3%	0,5%	15.110,7	0,0%	5,7%	12.376,8	7,5%
Nov	1.541,3	47,8%	23,9%	15.408,1	2,0%	6,4%	13.918,2	9,1%
Dez	1.875,7	21,7%	25,9%	15.793,9	2,5%	10,8%	15.793,9	10,8%
Jan/13	1.456,5	-22,3%	10,2%	15.928,6	0,9%	11,2%	1.456,5	10,2%
Fev	1.408,4	-3,3%	15,0%	16.112,1	1,2%	10,4%	2.864,9	12,5%
Mar	1.357,7	-3,6%	7,4%	16.205,5	0,6%	11,6%	4.222,6	10,8%
Abr	1.399,7	3,1%	17,9%	16.418,3	1,3%	11,2%	5.622,3	12,5%

## Obs:

- 1 - os valores referem-se à despesa orçamentária empenhada ajustada, incluídas as transferências a Autarquias e Fundações que necessitam de aportes de recursos do Tesouro do Estado  
2 - a despesa mensal inclui a provisão para pagamento de 13º salário/vencimento

Fonte : Secretaria da Fazenda

## DESPESA DE PESSOAL

### DESPESA DE PESSOAL E ENCARGOS DA ADMINISTRAÇÃO DIRETA E TRANSFERÊNCIAS PARA A ADMINISTRAÇÃO INDIRETA<sup>1</sup>

VALORES CORRIGIDOS PELO IGP-DI (em R\$)

Mês	Mensal			Acumulado dos Últimos 12 Meses			Acumulado no Ano	
	Valor <sup>2</sup> (em milhões)	Variação % sobre		Valor (em milhões)	Variação % sobre		Valor (em milhões)	Variação % sobre Mesmo Mês do Ano Anterior
		Mês Anterior	Mesmo Mês do Ano Anterior		Mês Anterior	Mesmo Mês do Ano Anterior		
Jan/07	1.132,6	-6,6%	7,1%	13.254,9	0,6%	8,2%	1.132,6	7,1%
Fev	1.192,7	5,3%	10,5%	13.368,6	0,9%	8,0%	2.325,3	8,8%
Mar	1.105,2	-7,3%	0,6%	13.375,3	0,0%	6,7%	3.430,5	6,0%
Abr	1.185,5	7,3%	11,1%	13.493,5	0,9%	6,4%	4.616,0	7,3%
Mai	1.083,1	-8,6%	-2,5%	13.466,2	-0,2%	4,6%	5.699,1	5,3%
Jun	1.157,6	6,9%	10,5%	13.576,2	0,8%	4,4%	6.856,8	6,1%
Jul	1.170,5	1,1%	7,3%	13.656,2	0,6%	5,5%	8.027,3	6,3%
Ago	1.095,3	-6,4%	-0,5%	13.651,0	0,0%	4,9%	9.122,6	5,4%
Set	1.131,1	3,3%	3,6%	13.690,3	0,3%	4,7%	10.253,7	5,2%
Out	1.105,1	-2,3%	-4,2%	13.642,4	-0,4%	3,4%	11.358,8	4,2%
Nov	1.082,2	-2,1%	1,1%	13.653,9	0,1%	3,1%	12.441,0	4,0%
Dez	1.256,1	16,1%	3,6%	13.697,1	0,3%	3,9%	13.697,1	3,9%
Jan/08	1.130,9	-10,0%	-0,2%	13.695,4	0,0%	3,3%	1.130,9	-0,2%
Fev	1.165,4	3,0%	-2,3%	13.668,1	-0,2%	2,2%	2.296,3	-1,2%
Mar	1.125,2	-3,4%	1,8%	13.688,1	0,1%	2,3%	3.421,5	-0,3%
Abr	1.107,0	-1,6%	-6,6%	13.609,6	-0,6%	0,9%	4.528,5	-1,9%
Mai	1.086,2	-1,9%	0,3%	13.612,6	0,0%	1,1%	5.614,7	-1,5%
Jun	1.091,7	0,5%	-5,7%	13.546,7	-0,5%	-0,2%	6.706,4	-2,2%
Jul	1.096,1	0,4%	-6,4%	13.472,3	-0,5%	-1,3%	7.802,5	-2,8%
Ago	1.137,9	3,8%	3,9%	13.515,0	0,3%	-1,0%	8.940,4	-2,0%
Set	1.092,5	-4,0%	-3,4%	13.476,3	-0,3%	-1,6%	10.032,9	-2,2%
Out	1.122,3	2,7%	1,6%	13.493,6	0,1%	-1,1%	11.155,3	-1,8%
Nov	1.109,5	-1,1%	2,5%	13.520,9	0,2%	-1,0%	12.264,7	-1,4%
Dez	1.183,1	6,6%	-5,8%	13.447,8	-0,5%	-1,8%	13.447,8	-1,8%
Jan/09	1.166,9	-1,4%	3,2%	13.483,8	0,3%	-1,5%	1.166,9	3,2%
Fev	1.138,6	-2,4%	-2,3%	13.457,0	-0,2%	-1,5%	2.305,5	0,4%
Mar	1.174,5	3,2%	4,4%	13.506,3	0,4%	-1,3%	3.480,0	1,7%
Abr	1.170,9	-0,3%	5,8%	13.570,1	0,5%	-0,3%	4.650,8	2,7%
Mai	1.175,4	0,4%	8,2%	13.659,4	0,7%	0,3%	5.826,2	3,8%
Jun	1.171,5	-0,3%	7,3%	13.739,2	0,6%	1,4%	6.997,8	4,3%
Jul	1.235,6	5,5%	12,7%	13.878,7	1,0%	3,0%	8.233,4	5,5%
Ago	1.215,4	-1,6%	6,8%	13.956,2	0,6%	3,3%	9.448,8	5,7%
Set	1.160,0	-4,6%	6,2%	14.023,6	0,5%	4,1%	10.608,8	5,7%
Out	1.196,1	3,1%	6,6%	14.097,4	0,5%	4,5%	11.804,9	5,8%
Nov	1.193,1	-0,3%	7,5%	14.181,1	0,6%	4,9%	12.998,0	6,0%
Dez	1.568,7	31,5%	32,6%	14.566,7	2,7%	8,3%	14.566,7	8,3%
Jan/10	1.375,0	-12,4%	17,8%	14.774,8	1,4%	9,6%	1.375,0	17,8%
Fev	1.205,1	-12,4%	5,8%	14.841,3	0,5%	10,3%	2.580,0	11,9%
Mar	1.037,4	-13,9%	-11,7%	14.704,2	-0,9%	8,9%	3.617,4	3,9%
Abr	1.782,4	71,8%	52,2%	15.315,8	4,2%	12,9%	5.399,9	16,1%
Mai	1.256,3	-29,5%	6,9%	15.396,7	0,5%	12,7%	6.656,2	14,2%
Jun	1.266,7	0,8%	8,1%	15.491,9	0,6%	12,8%	7.922,9	13,2%
Jul	1.377,7	8,8%	11,5%	15.634,0	0,9%	12,6%	9.300,6	13,0%
Ago	989,6	-28,2%	-18,6%	15.408,2	-1,4%	10,4%	10.290,3	8,9%
Set	1.301,8	31,5%	12,2%	15.550,0	0,9%	10,9%	11.592,0	9,3%
Out	1.468,0	12,8%	22,7%	15.821,9	1,7%	12,2%	13.060,0	10,6%
Nov	1.206,1	-17,8%	1,1%	15.834,8	0,1%	11,7%	14.266,1	9,8%
Dez	1.977,1	63,9%	26,0%	16.243,2	2,6%	11,5%	16.243,2	11,5%

## VALORES CORRIGIDOS PELO IGP-DI (em R\$)

Mês	Mensal			Acumulado dos Últimos 12 Meses			Acumulado no Ano	
	Valor <sup>2</sup> (em milhões)	Variação % sobre		Valor (em milhões)	Variação % sobre		Valor (em milhões)	Variação % sobre Mesmo Mês do Ano Anterior
		Mês Anterior	Mesmo Mês do Ano Anterior		Mês Anterior	Mesmo Mês do Ano Anterior		
Jan/11	1.413,8	-28,5%	2,8%	16.282,0	0,2%	10,2%	1.413,8	2,8%
Fev	1.071,8	-24,2%	-11,1%	16.148,7	-0,8%	8,8%	2.485,5	-3,7%
Mar	1.481,7	38,2%	42,8%	16.593,0	2,8%	12,8%	3.967,2	9,7%
Abr	1.058,8	-28,5%	-40,6%	15.869,3	-4,4%	3,6%	5.026,0	-6,9%
Mai	1.503,0	42,0%	19,6%	16.116,0	1,6%	4,7%	6.529,0	-1,9%
Jun	1.354,1	-9,9%	6,9%	16.203,3	0,5%	4,6%	7.883,1	-0,5%
Jul	1.074,8	-20,6%	-22,0%	15.900,5	-1,9%	1,7%	8.957,9	-3,7%
Ago	1.262,7	17,5%	27,6%	16.173,5	1,7%	5,0%	10.220,6	-0,7%
Set	1.431,5	13,4%	10,0%	16.303,3	0,8%	4,8%	11.652,1	0,5%
Out	1.133,2	-20,8%	-22,8%	15.968,5	-2,1%	0,9%	12.785,3	-2,1%
Nov	1.352,7	19,4%	12,2%	16.115,1	0,9%	1,8%	14.138,0	-0,9%
Dez	1.622,7	20,0%	-17,9%	15.760,7	-2,2%	-3,0%	15.760,7	-3,0%
Jan/12	1.435,4	-11,5%	1,5%	15.782,3	0,1%	-3,1%	1.435,4	1,5%
Fev	1.329,1	-7,4%	24,0%	16.039,6	1,6%	-0,7%	2.764,4	11,2%
Mar	1.364,4	2,7%	-7,9%	15.922,3	-0,7%	-4,0%	4.128,9	4,1%
Abr	1.268,0	-7,1%	19,8%	16.131,5	1,3%	1,7%	5.396,8	7,4%
Mai	1.366,8	7,8%	-9,1%	15.995,3	-0,8%	-0,7%	6.763,6	3,6%
Jun	1.315,5	-3,8%	-2,8%	15.956,7	-0,2%	-1,5%	8.079,1	2,5%
Jul	1.302,5	-1,0%	21,2%	16.184,4	1,4%	1,8%	9.381,6	4,7%
Ago	1.318,0	1,2%	4,4%	16.239,6	0,3%	0,4%	10.699,6	4,7%
Set	1.263,7	-4,1%	-11,7%	16.071,9	-1,0%	-1,4%	11.963,3	2,7%
Out	1.060,5	-16,1%	-6,4%	15.999,1	-0,5%	0,2%	13.023,8	1,9%
Nov	1.563,2	47,4%	15,6%	16.209,7	1,3%	0,6%	14.587,0	3,2%
Dez	1.889,9	20,9%	16,5%	16.476,9	1,6%	4,5%	16.476,9	4,5%
Jan/13	1.463,0	-22,6%	1,9%	16.504,5	0,2%	4,6%	1.463,0	1,9%
Fev	1.411,9	-3,5%	6,2%	16.587,3	0,5%	3,4%	2.874,9	4,0%
Mar	1.356,9	-3,9%	-0,5%	16.579,9	0,0%	4,1%	4.231,8	2,5%
Abr	1.399,7	3,2%	10,4%	16.711,6	0,8%	3,6%	5.631,6	4,3%

## Obs:

1 - os valores referem-se à despesa orçamentária empenhada ajustada, incluídas as transferências a Autarquias e Fundações que necessitam de aportes de recursos do Tesouro do Estado

2 - a despesa mensal inclui a provisão para pagamento de 13º salário/vencimento

Fonte : Secretaria da Fazenda

## DESPESA DE PESSOAL

### DESPESA DE PESSOAL E ENCARGOS DA ADMINISTRAÇÃO DIRETA E TRANSFERÊNCIAS PARA A ADMINISTRAÇÃO INDIRETA<sup>1</sup>

VALORES CORRIGIDOS PELO IPCA (em R\$)

Mês	Mensal			Acumulado dos Últimos 12 Meses			Acumulado no Ano	
	Valor <sup>2</sup> (em milhões)	Variação % sobre		Valor (em milhões)	Variação % sobre		Valor (em milhões)	Variação % sobre Mesmo Mês do Ano Anterior
		Mês Anterior	Mesmo Mês do Ano Anterior		Mês Anterior	Mesmo Mês do Ano Anterior		
Jan/07	1.021,2	-6,6%	7,6%	11.861,4	0,6%	6,2%	1.021,2	7,6%
Fev	1.073,1	5,1%	11,4%	11.971,0	0,9%	6,4%	2.094,3	9,5%
Mar	992,9	-7,5%	2,1%	11.991,5	0,2%	5,7%	3.087,2	7,0%
Abr	1.063,9	7,2%	12,8%	12.112,5	1,0%	6,0%	4.151,1	8,4%
Mai	970,8	-8,7%	-1,3%	12.099,5	-0,1%	4,6%	5.121,9	6,5%
Jun	1.037,4	6,9%	10,8%	12.200,7	0,8%	4,7%	6.159,3	7,2%
Jul	1.050,3	1,2%	7,8%	12.276,5	0,6%	6,0%	7.209,6	7,3%
Ago	991,8	-5,6%	0,5%	12.281,5	0,0%	5,6%	8.201,4	6,4%
Set	1.034,4	4,3%	5,6%	12.336,4	0,4%	5,6%	9.235,9	6,3%
Out	1.015,1	-1,9%	-2,3%	12.312,2	-0,2%	4,4%	10.251,0	5,4%
Nov	1.000,7	-1,4%	3,4%	12.345,4	0,3%	4,2%	11.251,7	5,2%
Dez	1.170,0	16,9%	7,0%	12.421,7	0,6%	5,4%	12.421,7	5,4%
Jan/08	1.058,0	-9,6%	3,6%	12.458,5	0,3%	5,0%	1.058,0	3,6%
Fev	1.089,1	2,9%	1,5%	12.474,5	0,1%	4,2%	2.147,2	2,5%
Mar	1.053,9	-3,2%	6,1%	12.535,6	0,5%	4,5%	3.201,1	3,7%
Abr	1.042,7	-1,1%	-2,0%	12.514,3	-0,2%	3,3%	4.243,7	2,2%
Mai	1.034,1	-0,8%	6,5%	12.577,6	0,5%	4,0%	5.277,9	3,0%
Jun	1.051,3	1,7%	1,3%	12.591,5	0,1%	3,2%	6.329,2	2,8%
Jul	1.061,7	1,0%	1,1%	12.602,9	0,1%	2,7%	7.390,9	2,5%
Ago	1.094,9	3,1%	10,4%	12.706,1	0,8%	3,5%	8.485,8	3,5%
Set	1.052,4	-3,9%	1,7%	12.724,0	0,1%	3,1%	9.538,2	3,3%
Out	1.088,0	3,4%	7,2%	12.796,9	0,6%	3,9%	10.626,2	3,7%
Nov	1.072,4	-1,4%	7,2%	12.868,5	0,6%	4,2%	11.698,6	4,0%
Dez	1.135,3	5,9%	-3,0%	12.833,8	-0,3%	3,3%	12.833,8	3,3%
Jan/09	1.114,6	-1,8%	5,3%	12.890,4	0,4%	3,5%	1.114,6	5,3%
Fev	1.080,2	-3,1%	-0,8%	12.881,4	-0,1%	3,3%	2.194,8	2,2%
Mar	1.102,8	2,1%	4,6%	12.930,3	0,4%	3,1%	3.297,5	3,0%
Abr	1.094,6	-0,7%	5,0%	12.982,2	0,4%	3,7%	4.392,1	3,5%
Mai	1.095,6	0,1%	5,9%	13.043,6	0,5%	3,7%	5.487,7	4,0%
Jun	1.084,6	-1,0%	3,2%	13.077,0	0,3%	3,9%	6.572,3	3,8%
Jul	1.133,9	4,5%	6,8%	13.149,1	0,6%	4,3%	7.706,2	4,3%
Ago	1.114,7	-1,7%	1,8%	13.168,8	0,2%	3,6%	8.820,8	3,9%
Set	1.063,9	-4,6%	1,1%	13.180,4	0,1%	3,6%	9.884,8	3,6%
Out	1.093,6	2,8%	0,5%	13.186,0	0,0%	3,0%	10.978,3	3,3%
Nov	1.087,1	-0,6%	1,4%	13.200,8	0,1%	2,6%	12.065,5	3,1%
Dez	1.422,5	30,8%	25,3%	13.488,0	2,2%	5,1%	13.488,0	5,1%
Jan/10	1.250,0	-12,1%	12,1%	13.623,4	1,0%	5,7%	1.250,0	12,1%
Fev	1.099,0	-12,1%	1,7%	13.642,1	0,1%	5,9%	2.348,9	7,0%
Mar	947,1	-13,8%	-14,1%	13.486,5	-1,1%	4,3%	3.296,0	0,0%
Abr	1.629,7	72,1%	48,9%	14.021,6	4,0%	8,0%	4.925,7	12,2%
Mai	1.161,7	-28,7%	6,0%	14.087,7	0,5%	8,0%	6.087,4	10,9%
Jun	1.175,3	1,2%	8,4%	14.178,4	0,6%	8,4%	7.262,7	10,5%
Jul	1.280,9	9,0%	13,0%	14.325,5	1,0%	8,9%	8.543,7	10,9%
Ago	929,9	-27,4%	-16,6%	14.140,7	-1,3%	7,4%	9.473,5	7,4%
Set	1.231,0	32,4%	15,7%	14.307,8	1,2%	8,6%	10.704,6	8,3%
Out	1.392,1	13,1%	27,3%	14.606,3	2,1%	10,8%	12.096,6	10,2%
Nov	1.152,2	-17,2%	6,0%	14.671,3	0,4%	11,1%	13.248,8	9,8%
Dez	1.884,0	63,5%	32,4%	15.132,9	3,1%	12,2%	15.132,9	12,2%

## VALORES CORRIGIDOS PELO IPCA (em R\$)

Mês	Mensal			Acumulado dos Últimos 12 Meses			Acumulado no Ano	
	Valor <sup>2</sup> (em milhões)	Variação % sobre		Valor (em milhões)	Variação % sobre		Valor (em milhões)	Variação % sobre Mesmo Mês do Ano Anterior
		Mês Anterior	Mesmo Mês do Ano Anterior		Mês Anterior	Mesmo Mês do Ano Anterior		
Jan/11	1.349,2	-28,4%	7,9%	15.232,1	0,7%	11,8%	1.349,2	7,9%
Fev	1.024,4	-24,1%	-6,8%	15.157,6	-0,5%	11,1%	2.373,6	1,1%
Mar	1.413,7	38,0%	49,3%	15.624,2	3,1%	15,9%	3.787,4	14,9%
Abr	1.007,4	-28,7%	-38,2%	15.001,9	-4,0%	7,0%	4.794,8	-2,7%
Mai	1.423,5	41,3%	22,5%	15.263,8	1,7%	8,3%	6.218,3	2,2%
Jun	1.278,9	-10,2%	8,8%	15.367,3	0,7%	8,4%	7.497,2	3,2%
Jul	1.013,0	-20,8%	-20,9%	15.099,4	-1,7%	5,4%	8.510,2	-0,4%
Ago	1.193,0	17,8%	28,3%	15.362,5	1,7%	8,6%	9.703,2	2,4%
Set	1.355,4	13,6%	10,1%	15.486,9	0,8%	8,2%	11.058,6	3,3%
Out	1.072,6	-20,9%	-22,9%	15.167,5	-2,1%	3,8%	12.131,2	0,3%
Nov	1.279,2	19,3%	11,0%	15.294,4	0,8%	4,2%	13.410,4	1,2%
Dez	1.524,5	19,2%	-19,1%	14.934,9	-2,4%	-1,3%	14.934,9	-1,3%
Jan/12	1.345,0	-11,8%	-0,3%	14.930,6	0,0%	-2,0%	1.345,0	-0,3%
Fev	1.240,7	-7,8%	21,1%	15.146,9	1,4%	-0,1%	2.585,7	8,9%
Mar	1.278,1	3,0%	-9,6%	15.011,3	-0,9%	-3,9%	3.863,7	2,0%
Abr	1.192,2	-6,7%	18,3%	15.196,0	1,2%	1,3%	5.055,9	5,4%
Mai	1.292,1	8,4%	-9,2%	15.064,6	-0,9%	-1,3%	6.348,0	2,1%
Jun	1.251,2	-3,2%	-2,2%	15.036,9	-0,2%	-2,1%	7.599,3	1,4%
Jul	1.327,8	6,1%	31,1%	15.351,7	2,1%	1,7%	8.927,0	4,9%
Ago	1.355,3	2,1%	13,6%	15.514,0	1,1%	1,0%	10.282,3	6,0%
Set	1.303,5	-3,8%	-3,8%	15.462,1	-0,3%	-0,2%	11.585,8	4,8%
Out	1.084,0	-16,8%	1,1%	15.473,5	0,1%	2,0%	12.669,9	4,4%
Nov	1.592,4	46,9%	24,5%	15.786,7	2,0%	3,2%	14.262,3	6,4%
Dez	1.922,7	20,7%	26,1%	16.184,9	2,5%	8,4%	16.184,9	8,4%
Jan/13	1.480,2	-23,0%	10,1%	16.320,2	0,8%	9,3%	1.480,2	10,1%
Fev	1.422,8	-3,9%	14,7%	16.502,3	1,1%	8,9%	2.903,0	12,3%
Mar	1.365,2	-4,0%	6,8%	16.589,4	0,5%	10,5%	4.268,2	10,5%
Abr	1.399,7	2,5%	17,4%	16.797,0	1,3%	10,5%	5.667,9	12,1%

## Obs:

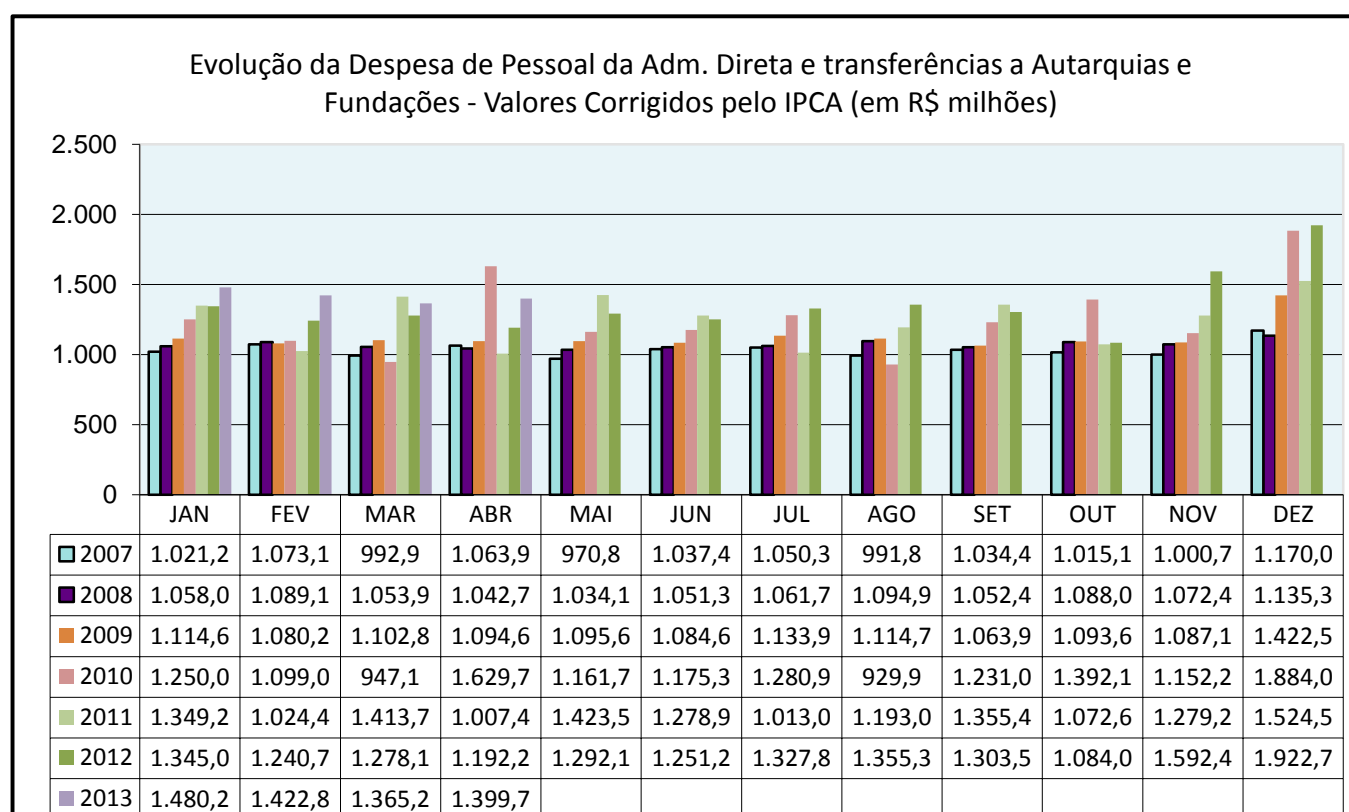
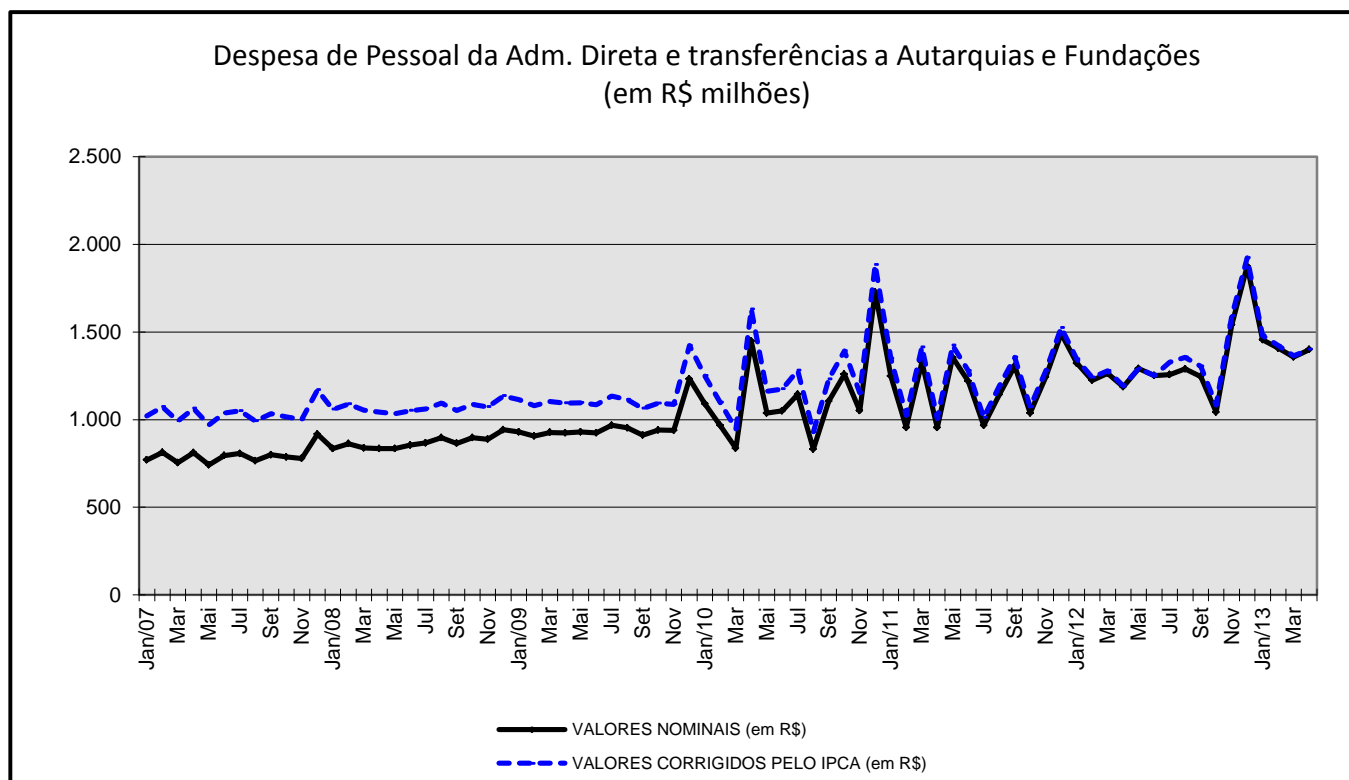
1 - os valores referem-se à despesa orçamentária empenhada ajustada, incluídas as transferências a Autarquias e Fundações que necessitam de aportes de recursos do Tesouro do Estado

2 - a despesa mensal inclui a provisão para pagamento de 13º salário/vencimento

Fonte : Secretaria da Fazenda



## DESPESA DE PESSOAL E ENCARGOS DA ADMINISTRAÇÃO DIRETA E TRANSFERÊNCIAS PARA A ADMINISTRAÇÃO INDIRETA



# DESPESA DE PESSOAL

## FOLHA MENSAL POR PODERES

ABRIL

Valores Nominais (em reais)

SETOR DE PROVIMENTO	ATIVOS		INATIVOS		TOTAL			
	Nº VÍNCULOS	TOTAL DE VANTAGENS	Nº VÍNCULOS	TOTAL DE VANTAGENS	Nº VÍNCULOS	% Total	TOTAL DE VANTAGENS	% Total
<b>PODER LEGISLATIVO</b>	<b>2.502</b>	<b>29.052.129</b>	<b>1.151</b>	<b>23.745.342</b>	<b>3.653</b>	<b>1,19%</b>	<b>52.797.471</b>	<b>4,58%</b>
ASSEMBLÉIA LEGISLATIVA <sup>2</sup>	1.602	14.191.709	632	12.271.262	2.234	0,73%	26.462.970	2,30%
PENSÕES VITALÍCIAS E ESPECIAIS - AL	-	-	2	16.901	2	0,00%	16.901	0,00%
TRIBUNAL DE CONTAS DO ESTADO	900	14.860.420	513	11.369.726	1.413	0,46%	26.230.146	2,28%
PENSÕES VITALÍCIAS E ESPECIAIS - TCE	-	-	4	87.453	4	0,00%	87.453	0,01%
<b>PODER JUDICIÁRIO</b>	<b>8.738</b>	<b>88.439.680</b>	<b>3.703</b>	<b>52.896.539</b>	<b>12.441</b>	<b>4,05%</b>	<b>141.336.219</b>	<b>12,26%</b>
TRIBUNAL DE JUSTIÇA	8.642	87.445.913	3.541	49.259.454	12.183	3,97%	136.705.368	11,86%
JUSTIÇA MILITAR	96	993.767	32	725.021	128	0,04%	1.718.788	0,15%
PENSÕES VITALÍCIAS E ESPECIAIS - JUDICIÁRIO	-	-	130	2.912.064	130	0,04%	2.912.064	0,25%
<b>MINISTÉRIO PÚBLICO</b>	<b>2.755</b>	<b>35.925.399</b>	<b>505</b>	<b>9.987.442</b>	<b>3.260</b>	<b>1,06%</b>	<b>45.912.841</b>	<b>3,98%</b>
MINISTÉRIO PÚBLICO	2.755	35.925.399	367	9.389.660	3.122	1,02%	45.315.059	3,93%
PENSÕES VITALÍCIAS E ESPECIAIS - MP	-	-	138	597.782	138	0,04%	597.782	0,05%
<b>PODER EXECUTIVO</b>	<b>150.895</b>	<b>441.161.355</b>	<b>136.997</b>	<b>471.754.657</b>	<b>287.892</b>	<b>93,70%</b>	<b>912.916.012</b>	<b>79,18%</b>
PENSÕES VITALÍCIAS E ESPECIAIS - EXECUTIVO	-	-	784	2.414.513	784	0,26%	2.414.513	0,21%
INATIVOS FERROVIÁRIOS <sup>3</sup>	-	-	1.254	917.460	1.254	0,41%	917.460	0,08%
BENEFICIÁRIOS FEPPA	-	-	53	562.126	53	0,02%	562.126	0,05%
REFORÇO DE PROVENTOS	-	-	615	2.714.512	615	0,20%	2.714.512	0,24%
SECRETARIA DE INFRA-ESTRUTURA E LOGÍSTICA	72	333.172	97	782.488	169	0,06%	1.115.661	0,10%
SECRETARIA DO MEIO AMBIENTE	299	888.842	44	198.717	343	0,11%	1.087.558	0,09%
SECRETARIA DE POLÍTICAS PARA AS MULHERES	33	142.552	-	-	33	0,01%	142.552	0,01%
GABINETE DO GOVERNADOR	385	2.199.799	101	566.636	486	0,16%	2.766.435	0,24%
SEC. DA COMUNICAÇÃO E INCLUSÃO DIGITAL	63	340.277	-	-	63	0,02%	340.277	0,03%
SECRETARIA-GERAL DE GOVERNO	45	311.541	-	-	45	0,01%	311.541	0,03%
SEC. EXEC. CONSELHO DE DESENV. ECON E SOCIAL	28	271.352	-	-	28	0,01%	271.352	0,02%
GAB. DOS PREFEITOS E RELAÇÕES FEDERATIVAS	25	151.305	-	-	25	0,01%	151.305	0,01%
PROCURADORIA GERAL DO ESTADO	1.135	12.847.495	239	5.047.407	1.374	0,45%	17.894.902	1,55%
SECRETARIA DA CULTURA	253	915.359	190	1.160.447	443	0,14%	2.075.806	0,18%
SEC. DA SEGURANÇA PÚBLICA	215	1.233.287	295	1.689.362	510	0,17%	2.922.649	0,25%
SUPERINTENDÊNCIA DOS SERVIÇOS PENITENC.	4.045	16.768.541	1.049	6.005.549	5.094	1,66%	22.774.090	1,98%
BRIGADA MILITAR	26.159	87.359.770	20.030	96.908.998	46.189	15,03%	184.268.768	15,98%
POLÍCIA CIVIL	5.961	34.115.545	4.753	32.524.155	10.714	3,49%	66.639.700	5,78%
INSTITUTO-GERAL DE PERÍCIAS	1.038	6.640.995	445	3.342.038	1.483	0,48%	9.983.033	0,87%
SEC. DO PLANEJ, GESTÃO E PARTICIPAÇÃO CIDADÃ	210	1.582.859	246	1.437.972	456	0,15%	3.020.832	0,26%
SECRETARIA DA FAZENDA	1.663	32.766.734	2.100	45.169.078	3.763	1,22%	77.935.812	6,76%
SEC. DA AGRICULTURA, PECUÁRIA E AGRONEGÓCIO <sup>4</sup>	1.458	6.299.478	2.264	8.512.974	3.722	1,21%	14.812.452	1,28%
SEC. DA ECON. SOLID. E APOIO À MICRO E PEQ. EMP.	166	504.645	2	11.070	168	0,05%	515.715	0,04%
SECRETARIA DA EDUCAÇÃO	99.819	190.549.580	94.008	224.528.728	193.827	63,09%	415.078.308	36,00%
SECRETARIA DA SAÚDE	4.810	21.097.948	5.096	18.599.921	9.906	3,22%	39.697.869	3,44%
SEC. DO TRABALHO E DO DESENV. SOCIAL <sup>6</sup>	89	282.202	46	169.053	135	0,04%	451.256	0,04%
SEC. DAS OBRAS PÚBLICAS, IRRIG. E DESENV. URBANO	314	1.731.890	244	1.077.820	558	0,18%	2.809.710	0,24%
SECRETARIA DO TURISMO <sup>5</sup>	56	259.191	6	43.510	62	0,02%	302.701	0,03%
SEC. DA ADM. E DOS RECURSOS HUMANOS	1.630	8.881.351	2.683	11.002.247	4.313	1,40%	19.883.598	1,72%
SEC. DA CIÊNCIA, INOVAÇÃO E DESENV. TECNOLÓGICO	30	114.476	20	81.617	50	0,02%	196.094	0,02%
SEC. DE DESENV. E PROMOÇÃO DO INVESTIMENTO	107	738.687	80	493.000	187	0,06%	1.231.687	0,11%
SEC. DA JUSTIÇA E DOS DIREITOS HUMANOS <sup>6</sup>	71	299.742	-	-	71	0,02%	299.742	0,03%
SECRETARIA DO ESPORTE E DO LAZER <sup>5</sup>	39	83.625	-	-	39	0,01%	83.625	0,01%
DEFENSORIA PÚBLICA DO ESTADO	459	10.608.968	246	5.757.054	705	0,23%	16.366.022	1,42%
SEC. DE DESENV. RURAL, PESCA E COOPERATIVISMO <sup>4</sup>	144	434.425	5	20.939	149	0,05%	455.364	0,04%
SEC. DE HABITAÇÃO E SANEAMENTO	74	405.722	2	15.263	76	0,02%	420.985	0,04%
<b>TOTAL GERAL</b>	<b>164.890</b>	<b>594.578.563</b>	<b>142.356</b>	<b>558.383.980</b>	<b>307.246</b>	<b>100,00%</b>	<b>1.152.962.543</b>	<b>100,00%</b>

### Notas:

- 1) Nos valores totais de vantagens não estão incluídos os gastos com contrib. para assist. médica ao IPE (3,1%), encargos, diárias, 13º sal. e fls complementares.
- 2) Não inclui a folha dos deputados estaduais.
- 3) Está sendo informado somente a parcela de responsabilidade do Estado.
- 4) A Sec. da Agric., Pecuária, Pesca e Agronegócio desmembrou-se em Sec. da Agric., Pecuária e Agronegócio e Sec. de Desenv. Rural, Pesca e Cooperativismo.
- 5) A Secretaria do Turismo, Esporte e Lazer desmembrou-se em Secretaria do Turismo e Secretaria do Esporte e do Lazer.
- 6) A Secretaria de Justiça e do Desenvolvimento Social desmembrou-se em Sec. da Justiça e dos Direitos Humanos e Sec. do Trabalho e Desenv. Social.
- 7) Secretarias Extraordinárias extintas: da Irrigação e Usos Múltiplos da Água, da Copa do Mundo 2014 e das Relações Institucionais.
- 8) Secretarias extintas: da Transparência e da Probidade Administrativa e de Desenvolvimento e Assuntos Internacionais.

Fonte: Secretaria da Fazenda

# DESPESA DE PESSOAL

## SERVIDORES DA ADMINISTRAÇÃO DIRETA - NÚMERO DE VÍNCULOS

ENTIDADE	DEZEMBRO/2007			DEZEMBRO/2008			DEZEMBRO/2009		
	ATIVOS	INATIVOS	TOTAL	ATIVOS	INATIVOS	TOTAL	ATIVOS	INATIVOS	TOTAL
<b>PODER LEGISLATIVO</b>	<b>2.544</b>	<b>1.014</b>	<b>3.558</b>	<b>2.553</b>	<b>1.000</b>	<b>3.553</b>	<b>2.543</b>	<b>1.028</b>	<b>3.571</b>
ASSEMBLÉIA LEGISLATIVA	1.703	608	2.311	1.714	594	2.308	1.712	604	2.316
TRIBUNAL DE CONTAS	841	406	1.247	839	406	1.245	831	424	1.255
<b>PODER JUDICIÁRIO <sup>1</sup></b>	<b>8.458</b>	<b>2.820</b>	<b>11.278</b>	<b>8.767</b>	<b>2.911</b>	<b>11.678</b>	<b>9.109</b>	<b>3.015</b>	<b>12.124</b>
TRIBUNAL DE JUSTIÇA	8.361	-	-	8.671	-	-	9.015	-	-
TRIBUNAL DE ALÇADA	1	-	-	1	-	-	-	-	-
JUSTIÇA MILITAR	96	-	-	95	-	-	94	-	-
<b>PODER EXECUTIVO</b>	<b>155.558</b>	<b>115.650</b>	<b>271.208</b>	<b>150.523</b>	<b>119.722</b>	<b>270.245</b>	<b>2.639</b>	<b>325</b>	<b>2.964</b>
SEC. ESPECIAL DA HABITAÇÃO <sup>3</sup>	69	2	71	67	2	69	98	113	211
BRIGADA MILITAR	24.702	17.618	42.320	24.141	18.594	42.735	69	2	71
SEC. DO TRAB., CIDADANIA E ASSIST. SOCIAL	118	52	170	114	51	165	26.748	19.242	45.990
SEC. DO MEIO AMBIENTE <sup>4</sup>	165	21	186	210	24	234	114	50	164
GABINETE DO GOVERNADOR	363	119	482	405	117	522	247	35	282
MINISTÉRIO PÚBLICO	2.414	334	2.748	2.498	328	2.826	492	117	609
PROCURADORIA GERAL DO ESTADO	605	244	849	658	241	899	829	242	1.071
SEC. DE CULTURA	213	167	380	203	169	372	195	177	372
SEC. DA JUSTIÇA E SEGURANÇA <sup>2</sup>	10.085	5.621	15.706	10.110	5.641	15.751	10.072	5.665	15.737
SEC. DA COORDENAÇÃO E DO PLANEJAMENTO	142	303	445	128	296	424	151	280	431
SEC. DA FAZENDA	1.861	2.118	3.979	1.806	2.112	3.918	1.747	2.125	3.872
SEC. DA AGRICULTURA E ABASTECIMENTO	1.644	2.128	3.772	1.567	2.092	3.659	1.539	2.062	3.601
SEC. DO DESENV. E ASSUNTOS INTERN.	169	87	256	170	85	255	169	84	253
SEC. DA ENERGIA, MINAS E COMUNICAÇÕES	12	12	24	-	-	-	-	-	-
SEC. DOS TRANSPORTES	90	103	193	-	-	-	-	-	-
SEC. DA EDUCAÇÃO	104.643	78.872	183.515	100.377	81.901	182.278	98.987	85.859	184.846
SEC. DA SAÚDE	5.489	4.512	10.001	5.259	4.600	9.859	5.074	4.729	9.803
DEFENSORIA PÚBLICA DO ESTADO	363	179	542	389	180	569	404	183	587
SEC. DAS OBRAS PÚBLICAS E SANEAMENTO	174	316	490	174	307	481	218	292	510
SEC. DO TURISMO	92	3	95	89	3	92	98	4	102
SEC. DA ADM. E DOS REC. HUMANOS <sup>5</sup>	1.852	2.514	4.366	1.788	2.536	4.324	1.720	2.557	4.277
SEC. DA CIÊNCIA E TECNOLOGIA	293	325	618	271	330	601	259	336	595
INATIVOS FERROVIÁRIOS	-	2.125	2.125	-	1.994	1.994	-	1.808	1.808
PENS. VITALÍCIA E ESPECIAIS	-	-	1.377	-	-	1.301	-	-	1.273
<b>TOTAL</b>	<b>166.560</b>	<b>121.609</b>	<b>289.546</b>	<b>161.843</b>	<b>125.627</b>	<b>288.771</b>	<b>163.521</b>	<b>130.330</b>	<b>292.160</b>

### Notas:

- 1) Inativos do Poder Judiciário - informado somente o número total das matrículas.
- 2) Na Secretaria da Segurança Pública não está incluída a Brigada Militar, porque consta em separado.
- 3) A Sec. Esp. da Habitação foi criada no exercício de 1999, desmembrada da Sec. Obras, Saneamento e Habitação (hoje Sec. de Obras Públicas e Saneamento).
- 4) A Sec. do Meio Ambiente foi criada no exercício de 1999, desmembrada da Sec. da Saúde e do Meio Ambiente (hoje Sec. da Saúde).
- 5) A Sec. da Adm. e dos Rec. Humanos inclui, a partir de 1999, os servidores do Quadro Especial criado pela Lei nº 10.959/97.
- 6) A partir de março de 2006, o Poder Executivo e o Tribunal de Contas passaram a utilizar o número de vínculos e não mais o número de matrículas.

Fonte: Secretaria da Fazenda

SERVIDORES DA ADMINISTRAÇÃO DIRETA - NÚMERO DE VÍNCULOS

ENTIDADE	DEZEMBRO/2010			DEZEMBRO/2011			DEZEMBRO/2012		
	ATIVOS	INATIVOS	TOTAL	ATIVOS	INATIVOS	TOTAL	ATIVOS	INATIVOS	TOTAL
<b>PODER LEGISLATIVO</b>	<b>2.619</b>	<b>1.051</b>	<b>3.670</b>	<b>2.564</b>	<b>1.091</b>	<b>3.655</b>	<b>2.550</b>	<b>1.094</b>	<b>3.644</b>
ASSEMBLÉIA LEGISLATIVA	1.752	604	2.356	1.700	608	2.308	1.640	587	2.227
TRIBUNAL DE CONTAS	867	447	1.314	864	476	1.340	910	501	1.411
<b>PODER JUDICIÁRIO <sup>1</sup></b>	<b>8.943</b>	<b>3.126</b>	<b>12.069</b>	<b>8.847</b>	<b>3.445</b>	<b>12.292</b>	<b>8.875</b>	<b>3.620</b>	<b>12.495</b>
TRIBUNAL DE JUSTIÇA	8.848	-	8.848	8.750	3.276	12.026	8.781	3.456	12.237
JUSTIÇA MILITAR	95	-	95	97	32	129	94	33	127
<b>MINISTÉRIO PÚBLICO</b>	<b>2.649</b>	<b>326</b>	<b>2.975</b>	<b>2.646</b>	<b>354</b>	<b>3.000</b>	<b>2.720</b>	<b>374</b>	<b>3.094</b>
<b>PODER EXECUTIVO</b>	<b>148.633</b>	<b>129.232</b>	<b>277.865</b>	<b>148.063</b>	<b>132.971</b>	<b>281.034</b>	<b>152.622</b>	<b>136.231</b>	<b>288.853</b>
SEC. DA INFRA-ESTRUTURA E LOGÍSTICA	82	101	183	72	108	180	72	101	173
SEC. DA HABIT. E SANEAMENTO <sup>3</sup>	68	9	77	65	2	67	73	2	75
BRIGADA MILITAR	26.184	19.215	45.399	25.157	19.694	44.851	26.666	19.915	46.581
SEC. DA JUSTIÇA E DO DIREITOS HUMANOS	120	61	181	69	-	69	74	-	74
SEC. DO MEIO AMBIENTE <sup>4</sup>	257	39	296	294	37	331	308	42	350
GABINETE DO GOVERNADOR	447	112	559	470	106	576	515	105	620
SEC. DE POLÍTICAS PARA AS MULHERES	-	-	-	27	-	27	33	-	33
PROCURADORIA GERAL DO ESTADO	951	233	1.184	988	234	1.222	1.137	239	1.376
SEC. DE CULTURA	276	191	467	268	190	458	259	189	448
SEC. DE SEGURANÇA PÚBLICA <sup>2</sup>	11.122	5.582	16.704	11.314	5.962	17.276	11.291	6.487	17.778
SEC. DO PLANEJ. E GESTÃO E PARTIC. CIDADÃ	157	276	433	191	254	445	203	246	449
SEC. DA FAZENDA	1.825	2.112	3.937	1.753	2.121	3.874	1.686	2.097	3.783
SEC. DA AGRICULT., PECUÁRIA E AGRONEG.	1.558	1.986	3.544	1.374	1.956	3.330	1.480	2.286	3.766
SEC. DESENV. E PROM. DO INVESTIMENTO <sup>7</sup>	209	80	289	95	83	178	105	79	184
SEC. DE DES. RURAL, PESCA E COOPERATIVIS.	-	-	-	159	-	159	143	5	148
SEC. DA ECO. SOL. E APOIO À M & P EMP.	-	-	-	168	2	170	165	2	167
SEC. DA EDUCAÇÃO	97.644	88.450	186.094	98.085	91.137	189.222	100.919	93.431	194.350
SEC. DA SAÚDE <sup>4</sup>	4.982	4.748	9.730	4.806	4.967	9.773	4.862	5.060	9.922
SEC. DO TRABALHO E DO DESENV. SOCIAL	-	-	-	97	47	144	93	45	138
DEFENSORIA PÚBLICA DO ESTADO	403	191	594	384	221	605	454	240	694
SEC. DAS OBRAS PÚBL., IRRIG. E DES. URBANO	230	271	501	245	262	507	291	251	542
SEC. DO TURISMO <sup>6</sup>	96	4	100	60	4	64	55	6	61
SEC. DO ESPORTE E LAZER <sup>6</sup>	-	-	-	29	-	29	46	-	46
SEC. DA ADM. E DOS REC. HUMANOS <sup>5</sup>	1.784	2.584	4.368	1.677	2.650	4.327	1.661	2.674	4.335
SEC. DA CIÊNCIA, INOVAÇÃO E DES. TECNOLÓG.	238	351	589	216	364	580	31	20	51
INATIVOS FERROVIÁRIOS	-	1.635	1.635	-	1.448	1.448	-	1.293	1.293
PENS. VITALÍCIA E ESPECIAIS	-	942	942	-	825	825	-	796	796
BENEFICIÁRIOS FEPPA	-	59	59	-	56	56	-	55	55
REFORÇO DE PROVENTOS	-	-	-	-	241	241	-	565	565
<b>TOTAL GERAL</b>	<b>162.844</b>	<b>133.735</b>	<b>296.579</b>	<b>162.120</b>	<b>137.861</b>	<b>299.981</b>	<b>166.767</b>	<b>141.319</b>	<b>308.086</b>

Notas:

- 1) Inativos do Poder Judiciário - informado somente o número total das matrículas.
- 2) Na Secretaria da Segurança Pública não está incluída a Brigada Militar, porque consta em separado.
- 3) A partir de 2011 a Secretaria de Habitação, Saneamento e Desenvolvimento Urbano passou a chamar-se Secretaria de Habitação e Saneamento.
- 4) A Sec. do Meio Ambiente foi criada no exercício de 1999, desmembrada da Sec. da Saúde e do Meio Ambiente (hoje Sec. da Saúde).
- 5) A Sec. da Adm. e dos Rec. Humanos inclui, a partir de 1999, os servidores do Quadro Especial criado pela Lei nº 10.959/97.
- 6) A partir de 2011 a Secretaria do Turismo, Esporte e Lazer foi desmembrada em Secretaria do Turismo e Secretaria do Esporte e Lazer.
- 7) A partir de 2011 a Secretaria do Desenvolvimento e Assuntos Internacionais chama-se Secretaria de Desenvolvimento e Promoção do Investimento.
- 8) Secretarias Extraordinárias extintas: da Irrigação e Usos Múltiplos da Água, da Copa do Mundo 2014 e das Relações Institucionais.
- 9) Secretarias extintas: da Transparência e da Probidade Administrativa e de Desenvolvimento e Assuntos Internacionais.

Fonte: Secretaria da Fazenda

# DESPESA DE PESSOAL

## SERVIDORES E EMPREGADOS DA ADMINISTRAÇÃO INDIRETA - NÚMERO DE VÍNCULOS

ENTIDADE	DEZEMBRO/2012			
	ATIVOS	INATIVOS	PENSION.	TOTAL
<b>FUNDAÇÕES</b>	<b>5.278</b>	<b>5</b>	<b>-</b>	<b>5.283</b>
4700-FUNDAÇÃO DO ESPORTE E LAZER DO RIO GRANDE DO SUL	71	-	-	71
4800-FUNDAÇÃO DE PROTEÇÃO ESPECIAL DO RS	644	-	-	644
5000-UNIVERSIDADE ESTADUAL DO RIO GRANDE DO SUL	342	-	-	342
5100-FUNDAÇÃO DE AMPARO A PESQUISA DO ESTADO DO RS	42	-	-	42
5200-FUNDAÇÃO DE CIÊNCIA E TECNOLOGIA	228	-	-	228
5300-FUNDAÇÃO DE ECONOMIA E ESTATÍSTICA S E HEUSER	186	-	-	186
5400-FUNDAÇÃO PARA O DESENVOLVIMENTO DE RH	103	-	-	103
5500-FUND DE ART E DES DE POL PUBL PES PPD'S E PPH'S	141	-	-	141
5600-FUNDAÇÃO ESCOLA TÉCNICA LIBERATO S V DA CUNHA	300	-	-	300
5700-FUNDAÇÃO ORQUESTRA SINFÔNICA DE PORTO ALEGRE	102	-	-	102
5800-FUNDAÇÃO DE ATENDIMENTO SOCIO-EDUCATIVO	1.362	-	-	1.362
5900-FUNDAÇÃO GAÚCHA DO TRABALHO E AÇÃO SOCIAL	530	-	-	530
6100-FUNDAÇÃO ZOOBOTÂNICA DO RIO GRANDE DO SUL	201	1	-	202
6200-FUNDAÇÃO INSTITUTO GAÚCHO DE TRADIÇÃO E FOLCLORE	21	-	-	21
6400-FUNDAÇÃO EST DE PLANEJAMENTO METROPOLITANO E REG	85	-	-	85
6500-FUNDAÇÃO CULTURAL PIRATINI - RADIO E TELEVISÃO	252	-	-	252
6600-FUNDAÇÃO TEATRO SÃO PEDRO	11	-	-	11
6700-FUNDAÇÃO EST DE PROTEÇÃO AMB HENRIQUE RÖESSLER	337	2	-	339
6800-FUNDAÇÃO ESTADUAL DE PESQUISA AGROPECUÁRIA	156	2	-	158
6900-FUNDAÇÃO ESTADUAL DE PRODUÇÃO E PESQUISA EM SAÚDE	164	-	-	164
<b>AUTARQUIAS <sup>1</sup></b>	<b>3.548</b>	<b>5.066</b>	<b>47.765</b>	<b>56.379</b>
3700-AGÊNCIA GAÚCHA DE DESENVOLV E PROM DO INVESTIMENTO	58	-	-	58
3800-INSTITUTO RIO-GRANDENSE DO ARROZ	189	263	-	452
3900-AGÊNCIA EST DE REGULACAO DE SERVICOS PUB DELEGADOS	57	-	-	57
4400-DEPARTAMENTO ESTADUAL DE TRANSITO	635	7	-	642
0000-DEPARTAMENTO AUTÔNOMO DE ESTRADAS E RODAGEM	1.602	2.830	104	4.536
0000-SUPERINTENDÊNCIA DE PORTOS E HIDROVIAS	213	769	-	982
0000-SUPERINTENDÊNCIA DO PORTO DE RIO GRANDE	259	95	-	354
0000-INSTITUTO DE PREVIDÊNCIA DO ESTADO	535	1.102	47.661	49.298
<b>SOCIEDADE ECONOMIA MISTA <sup>2</sup></b>	<b>23.306</b>	<b>1.798</b>	<b>180</b>	<b>25.284</b>
CEEE CIA. ESTADUAL DE ENERGIA ELÉTRICA	4.590	1.477	180	6.247
CESA-CIA. ESTADUAL DE SILOS E ARMAZÉNS	331	92	-	423
PROCERGS-CIA. DE PROCESSAMENTO DE DADOS DO RS	1.101	-	-	1.101
CORAG-CIA. RIOGRANDENSE DE ARTES GRÁFICAS	134	-	-	134
CRM-CIA. RIOGRANDENSE DE MINERAÇÃO	460	-	-	460
CORSAN-CIA. RIOGRANDENSE DE SANEAMENTO	5.231	229	-	5.460
CEASA-CENTRAIS ABASTECIMENTO DO RS S/A	37	-	-	37
BANRISUL-BANCO DO ESTADO DO RGS S/A	11.345	-	-	11.345
BAGERGS-BANRISUL ARMAZÉNS GERAIS S/A	71	-	-	71
BANRISUL-ADMINISTRADORA DE CONSÓRCIOS	-	-	-	-
BANRISUL SERVIÇOS LTDA	6	-	-	6
BANRISUL S/A CORRETORA DE VALORES MOB. E CÂMBIO	-	-	-	-
BANRISUL S/A ARRENDAMENTO MERCANTIL	-	-	-	-
<b>TOTAL GERAL</b>	<b>32.132</b>	<b>6.869</b>	<b>47.945</b>	<b>86.946</b>

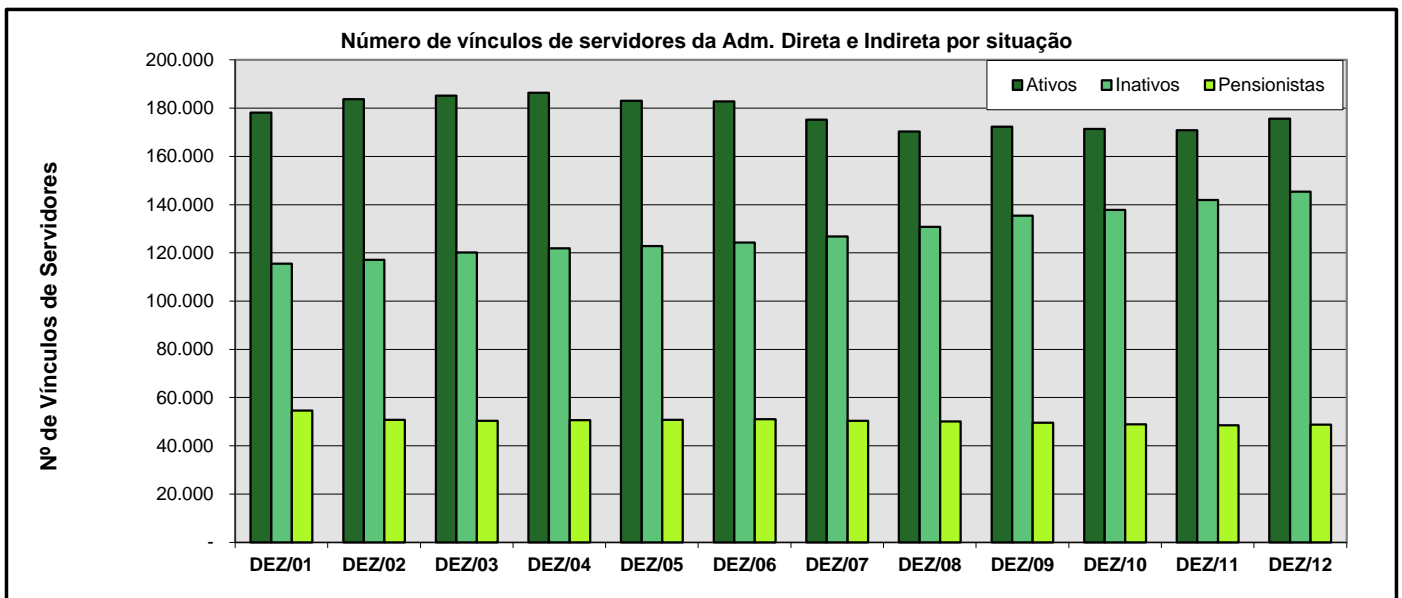
**Obs:**

- 1) Os servidores da extinta Caixa Econômica Estadual estão registrados na Sec. Adm. e dos Recursos Humanos.
- 2) As empresas estatais, e seus empregados, aparecem aqui como Sociedade de Economia Mista.

Fonte: Secretaria da Fazenda

## SÉRIE HISTÓRICA DE SERVIDORES DO ESTADO - NÚMERO DE VÍNCULOS

MÊS/ANO		DEZ/01	DEZ/02	DEZ/03	DEZ/04	DEZ/05	DEZ/06	DEZ/07	DEZ/08	DEZ/09	DEZ/10	DEZ/11	DEZ/12
ADM. DIRETA	Ativos	168.831	174.248	175.791	177.046	173.958	173.389	166.560	161.843	163.521	162.844	162.120	166.767
	Inativos	109.327	110.968	114.314	116.137	117.280	118.860	121.609	125.627	130.330	132.734	136.887	140.373
	Pensionistas <sup>1</sup>	1.914	1.812	1.740	1.656	1.663	1.512	1.377	1.301	1.273	1.274	974	946
	<b>Total</b>	<b>280.072</b>	<b>287.028</b>	<b>291.845</b>	<b>294.839</b>	<b>292.901</b>	<b>293.761</b>	<b>289.546</b>	<b>288.771</b>	<b>295.124</b>	<b>296.852</b>	<b>299.981</b>	<b>308.086</b>
FUNDAÇÕES	Ativos	5.065	5.177	5.322	5.415	5.324	5.585	5.169	5.082	5.082	4.959	5.122	5.278
	Inativos	-	-	-	-	-	-	-	-	-	3	3	5
	<b>Total</b>	<b>5.065</b>	<b>5.177</b>	<b>5.322</b>	<b>5.415</b>	<b>5.324</b>	<b>5.585</b>	<b>5.169</b>	<b>5.082</b>	<b>5.082</b>	<b>4.962</b>	<b>5.125</b>	<b>5.283</b>
AUTARQUIAS	Ativos	4.227	4.337	4.042	3.888	3.786	3.785	3.538	3.363	3.678	3.649	3.602	3.548
	Inativos	6.226	6.107	5.904	5.768	5.574	5.393	5.219	5.204	5.053	5.083	5.114	5.066
	Pensionistas <sup>2</sup>	52.644	48.948	48.689	48.995	49.168	49.531	49.048	48.804	48.307	47.604	47.557	47.765
	<b>Total</b>	<b>63.097</b>	<b>59.392</b>	<b>58.635</b>	<b>58.651</b>	<b>58.528</b>	<b>58.709</b>	<b>57.805</b>	<b>57.371</b>	<b>57.038</b>	<b>56.336</b>	<b>56.273</b>	<b>56.379</b>
TOTAL <sup>3</sup>	Ativos	178.123	183.762	185.155	186.349	183.068	182.759	175.267	170.288	172.281	171.452	170.844	175.593
	Inativos	115.553	117.075	120.218	121.905	122.854	124.253	126.828	130.831	135.383	137.820	142.004	145.444
	Pensionistas	54.558	50.760	50.429	50.651	50.831	51.043	50.425	50.105	49.580	48.878	48.531	48.711
<b>TOTAL GERAL</b>		<b>348.234</b>	<b>351.597</b>	<b>355.802</b>	<b>358.905</b>	<b>356.753</b>	<b>358.055</b>	<b>352.520</b>	<b>351.224</b>	<b>357.244</b>	<b>358.150</b>	<b>361.379</b>	<b>369.748</b>

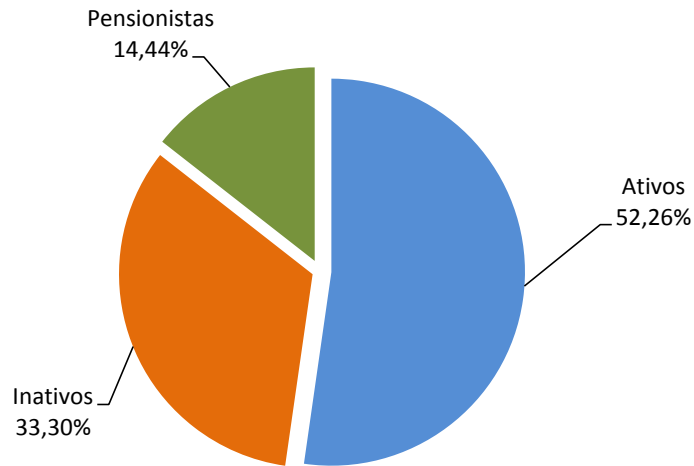


Obs:

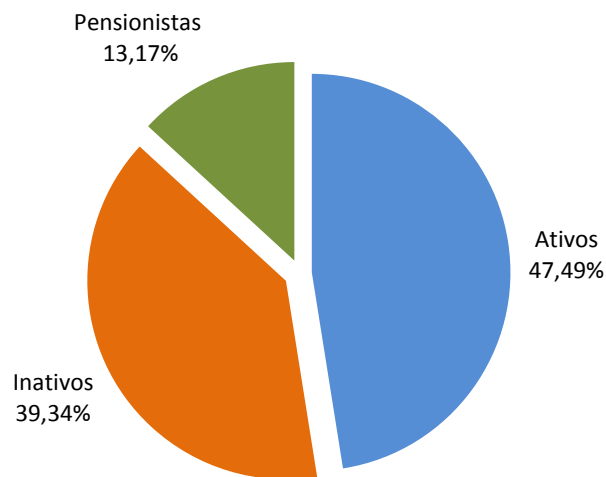
- 1) Referente às pensões vitalícias e às especiais.
- 2) Referente às pensões por morte recebidas do IPERGS pelos dependentes de servidores filiados ao Regime Próprio de Previdência Social.
- 3) Não estão incluídos os empregados das chamadas Estatais - empregados celetistas de empresas públicas e sociedades de economia mista.

GRÁFICOS - NÚMERO DE VÍNCULOS POR SITUAÇÃO

**Composição do Nº de Vínculos de Servidores da Adm. Direta e Indireta em DEZ/2002**



**Composição do Nº de Vínculos de Servidores da Adm. Direta e Indireta em DEZ/2012**



OBS: Não incluídos os empregados das chamadas Estatais - empregados celetistas de empresas públicas e sociedades de economia mista.

**SECRETARIA DA FAZENDA DO ESTADO DO RIO GRANDE DO SUL**

**SUBSECRETARIA DO TESOURO DO ESTADO**

Divisão de Planejamento Financeiro e do SIAC

Seção de Estudos de Pessoal e Previdência

Rua Siqueira Campos, 1044 - 3º andar

CEP: 90010-001

Porto Alegre - RS

Telefone: (51) 3214.5597

[www.sefaz.rs.gov.br](http://www.sefaz.rs.gov.br)

dplan.tesouro@sefaz.rs.gov.br

sepep.tesouro@sefaz.rs.gov.br