



ESTADO DO RIO GRANDE DO SUL
SECRETARIA DA FAZENDA
TESOURO DO ESTADO

BOLETIM

INFORMATIVO

DE PESSOAL

Número 159

JUNHO/13

ÍNDICE

Despesa de Pessoal e Encargos da Administração Direta e Transferências para a Administração Indireta:	
- Nominal	3
- Corrigida pelo IGP-DI	5
- Corrigida pelo IPCA	7
Folha Mensal por Poder	10
Servidores da Administração Direta	11
Servidores da Administração Indireta	13
Servidores da Administração Direta e Indireta	14

DESPESA DE PESSOAL

DESPESA DE PESSOAL E ENCARGOS DA ADMINISTRAÇÃO DIRETA E TRANSFERÊNCIAS PARA A ADMINISTRAÇÃO INDIRETA¹

VALORES NOMINAIS (em R\$)

Mês	Mensal			Acumulado dos Últimos 12 Meses			Acumulado no Ano	
	Valor ² (em milhões)	Variação % sobre		Valor (em milhões)	Variação % sobre		Valor (em milhões)	Variação % sobre Mesmo Mês do Ano Anterior
		Mês Anterior	Mesmo Mês do Ano Anterior		Mês Anterior	Mesmo Mês do Ano Anterior		
Jan/07	770,2	-6,2%	10,8%	8.813,9	0,9%	10,3%	770,2	10,8%
Fev	812,9	5,5%	14,7%	8.918,3	1,2%	10,3%	1.583,0	12,8%
Mar	754,9	-7,1%	5,1%	8.955,2	0,4%	9,4%	2.337,9	10,2%
Abr	810,9	7,4%	16,2%	9.068,3	1,3%	9,6%	3.148,8	11,7%
Mai	742,0	-8,5%	1,8%	9.081,6	0,1%	8,1%	3.890,8	9,7%
Jun	795,1	7,2%	14,9%	9.184,7	1,1%	8,2%	4.686,0	10,5%
Jul	807,0	1,5%	11,8%	9.269,9	0,9%	9,5%	5.492,9	10,7%
Ago	765,6	-5,1%	4,7%	9.304,3	0,4%	9,1%	6.258,5	9,9%
Set	799,9	4,5%	10,0%	9.377,0	0,8%	9,1%	7.058,4	9,9%
Out	787,3	-1,6%	1,7%	9.390,1	0,1%	8,0%	7.845,8	9,1%
Nov	779,1	-1,0%	7,8%	9.446,2	0,6%	7,9%	8.624,9	8,9%
Dez	917,7	17,8%	11,7%	9.542,6	1,0%	9,2%	9.542,6	9,2%
Jan/08	834,3	-9,1%	8,3%	9.606,8	0,7%	9,0%	834,3	8,3%
Fev	863,1	3,4%	6,2%	9.657,0	0,5%	8,3%	1.697,4	7,2%
Mar	839,2	-2,8%	11,2%	9.741,3	0,9%	8,8%	2.536,6	8,5%
Abr	834,8	-0,5%	2,9%	9.765,1	0,2%	7,7%	3.371,3	7,1%
Mai	834,5	0,0%	12,5%	9.857,6	0,9%	8,5%	4.205,8	8,1%
Jun	854,6	2,4%	7,5%	9.917,1	0,6%	8,0%	5.060,4	8,0%
Jul	867,7	1,5%	7,5%	9.977,8	0,6%	7,6%	5.928,1	7,9%
Ago	897,3	3,4%	17,2%	10.109,5	1,3%	8,7%	6.825,4	9,1%
Set	864,7	-3,6%	8,1%	10.174,2	0,6%	8,5%	7.690,1	8,9%
Out	898,0	3,9%	14,0%	10.284,9	1,1%	9,5%	8.588,0	9,5%
Nov	888,3	-1,1%	14,0%	10.394,0	1,1%	10,0%	9.476,3	9,9%
Dez	943,0	6,2%	2,8%	10.419,3	0,2%	9,2%	10.419,3	9,2%
Jan/09	930,3	-1,4%	11,5%	10.515,2	0,9%	9,5%	930,3	11,5%
Fev	906,5	-2,6%	5,0%	10.558,7	0,4%	9,3%	1.836,8	8,2%
Mar	927,3	2,3%	10,5%	10.646,8	0,8%	9,3%	2.764,0	9,0%
Abr	924,8	-0,3%	10,8%	10.736,8	0,8%	10,0%	3.688,9	9,4%
Mai	930,0	0,6%	11,4%	10.832,4	0,9%	9,9%	4.618,9	9,8%
Jun	924,0	-0,6%	8,1%	10.901,8	0,6%	9,9%	5.542,9	9,5%
Jul	968,3	4,8%	11,6%	11.002,5	0,9%	10,3%	6.511,3	9,8%
Ago	953,4	-1,5%	6,2%	11.058,5	0,5%	9,4%	7.464,6	9,4%
Set	912,1	-4,3%	5,5%	11.106,0	0,4%	9,2%	8.376,7	8,9%
Out	940,2	3,1%	4,7%	11.148,2	0,4%	8,4%	9.316,9	8,5%
Nov	938,5	-0,2%	5,7%	11.198,4	0,5%	7,7%	10.255,4	8,2%
Dez	1.232,5	31,3%	30,7%	11.487,9	2,6%	10,3%	11.487,9	10,3%
Jan/10	1.091,2	-11,5%	17,3%	11.648,8	1,4%	10,8%	1.091,2	17,3%
Fev	966,8	-11,4%	6,7%	11.709,1	0,5%	10,9%	2.058,0	12,0%
Mar	837,6	-13,4%	-9,7%	11.619,4	-0,8%	9,1%	2.895,5	4,8%
Abr	1.449,4	73,1%	56,7%	12.144,0	4,5%	13,1%	4.344,9	17,8%
Mai	1.037,6	-28,4%	11,6%	12.251,5	0,9%	13,1%	5.382,5	16,5%
Jun	1.049,8	1,2%	13,6%	12.377,3	1,0%	13,5%	6.432,3	16,0%
Jul	1.144,2	9,0%	18,2%	12.553,2	1,4%	14,1%	7.576,6	16,4%
Ago	831,0	-27,4%	-12,8%	12.430,8	-1,0%	12,4%	8.407,5	12,6%
Set	1.105,0	33,0%	21,1%	12.623,7	1,6%	13,7%	9.512,6	13,6%
Out	1.259,0	13,9%	33,9%	12.942,5	2,5%	16,1%	10.771,5	15,6%
Nov	1.050,7	-16,5%	12,0%	13.054,7	0,9%	16,6%	11.822,2	15,3%
Dez	1.728,9	64,5%	40,3%	13.551,1	3,8%	18,0%	13.551,1	18,0%

VALORES NOMINAIS (em R\$)

Mês	Mensal			Acumulado dos Últimos 12 Meses			Acumulado no Ano	
	Valor ² (em milhões)	Variação % sobre		Valor (em milhões)	Variação % sobre		Valor (em milhões)	Variação % sobre Mesmo Mês do Ano Anterior
		Mês Anterior	Mesmo Mês do Ano Anterior		Mês Anterior	Mesmo Mês do Ano Anterior		
Jan/11	1.248,4	-27,8%	14,4%	13.708,3	1,2%	17,7%	1.248,4	14,4%
Fev	955,4	-23,5%	-1,2%	13.696,9	-0,1%	17,0%	2.203,8	7,1%
Mar	1.328,9	39,1%	58,7%	14.188,3	3,6%	22,1%	3.532,7	22,0%
Abr	954,3	-28,2%	-34,2%	13.693,2	-3,5%	12,8%	4.487,1	3,3%
Mai	1.354,8	42,0%	30,6%	14.010,4	2,3%	14,4%	5.841,9	8,5%
Jun	1.218,9	-10,0%	16,1%	14.179,6	1,2%	14,6%	7.060,8	9,8%
Jul	967,1	-20,7%	-15,5%	14.002,5	-1,2%	11,5%	8.027,9	6,0%
Ago	1.143,1	18,2%	37,6%	14.314,6	2,2%	15,2%	9.171,0	9,1%
Set	1.305,7	14,2%	18,2%	14.515,2	1,4%	15,0%	10.476,7	10,1%
Out	1.037,7	-20,5%	-17,6%	14.293,9	-1,5%	10,4%	11.514,4	6,9%
Nov	1.244,0	19,9%	18,4%	14.487,2	1,4%	11,0%	12.758,3	7,9%
Dez	1.489,9	19,8%	-13,8%	14.248,2	-1,6%	5,1%	14.248,2	5,1%
Jan/12	1.321,8	-11,3%	5,9%	14.321,7	0,5%	4,5%	1.321,8	5,9%
Fev	1.224,8	-7,3%	28,2%	14.591,1	1,9%	6,5%	2.546,6	15,6%
Mar	1.264,4	3,2%	-4,9%	14.526,5	-0,4%	2,4%	3.811,0	7,9%
Abr	1.186,9	-6,1%	24,4%	14.759,1	1,6%	7,8%	4.998,0	11,4%
Mai	1.291,1	8,8%	-4,7%	14.695,4	-0,4%	4,9%	6.289,1	7,7%
Jun	1.251,2	-3,1%	2,6%	14.727,7	0,2%	3,9%	7.540,3	6,8%
Jul	1.257,7	0,5%	30,0%	15.018,3	2,0%	7,3%	8.798,0	9,6%
Ago	1.289,0	2,5%	12,8%	15.164,2	1,0%	5,9%	10.087,0	10,0%
Set	1.246,9	-3,3%	-4,5%	15.105,4	-0,4%	4,1%	11.333,8	8,2%
Out	1.043,0	-16,3%	0,5%	15.110,7	0,0%	5,7%	12.376,8	7,5%
Nov	1.541,3	47,8%	23,9%	15.408,1	2,0%	6,4%	13.918,2	9,1%
Dez	1.875,7	21,7%	25,9%	15.793,9	2,5%	10,8%	15.793,9	10,8%
Jan/13	1.456,5	-22,3%	10,2%	15.928,6	0,9%	11,2%	1.456,5	10,2%
Fev	1.408,4	-3,3%	15,0%	16.112,1	1,2%	10,4%	2.864,9	12,5%
Mar	1.357,7	-3,6%	7,4%	16.205,5	0,6%	11,6%	4.222,6	10,8%
Abr	1.399,7	3,1%	17,9%	16.418,3	1,3%	11,2%	5.622,3	12,5%
Mai	1.404,6	0,3%	8,8%	16.531,8	0,7%	12,5%	7.026,9	11,7%
Jun	1.408,9	0,3%	12,6%	16.689,4	1,0%	13,3%	8.435,8	11,9%

Obs:

1 - os valores referem-se à despesa orçamentária empenhada ajustada, incluídas as transferências a Autarquias e Fundações que necessitam de aportes de recursos do Tesouro do Estado

2 - a despesa mensal inclui a provisão para pagamento de 13º salário/vencimento

Fonte : Secretaria da Fazenda

DESPESA DE PESSOAL

DESPESA DE PESSOAL E ENCARGOS DA ADMINISTRAÇÃO DIRETA E TRANSFERÊNCIAS PARA A ADMINISTRAÇÃO INDIRETA¹

VALORES CORRIGIDOS PELO IGP-DI (em R\$)

Mês	Mensal			Acumulado dos Últimos 12 Meses			Acumulado no Ano	
	Valor ² (em milhões)	Variação % sobre		Valor (em milhões)	Variação % sobre		Valor (em milhões)	Variação % sobre Mesmo Mês do Ano Anterior
		Mês Anterior	Mesmo Mês do Ano Anterior		Mês Anterior	Mesmo Mês do Ano Anterior		
Jan/07	1.145,0	-6,6%	7,1%	13.399,0	0,6%	8,2%	1.145,0	7,1%
Fev	1.205,6	5,3%	10,5%	13.513,9	0,9%	8,0%	2.350,6	8,8%
Mar	1.117,2	-7,3%	0,6%	13.520,6	0,0%	6,7%	3.467,8	6,0%
Abr	1.198,4	7,3%	11,1%	13.640,1	0,9%	6,4%	4.666,2	7,3%
Mai	1.094,9	-8,6%	-2,5%	13.612,5	-0,2%	4,6%	5.761,1	5,3%
Jun	1.170,2	6,9%	10,5%	13.723,7	0,8%	4,4%	6.931,3	6,1%
Jul	1.183,2	1,1%	7,3%	13.804,6	0,6%	5,5%	8.114,5	6,3%
Ago	1.107,2	-6,4%	-0,5%	13.799,4	0,0%	4,9%	9.221,7	5,4%
Set	1.143,4	3,3%	3,6%	13.839,1	0,3%	4,7%	10.365,1	5,2%
Out	1.117,1	-2,3%	-4,2%	13.790,7	-0,4%	3,4%	11.482,2	4,2%
Nov	1.094,0	-2,1%	1,1%	13.802,3	0,1%	3,1%	12.576,2	4,0%
Dez	1.269,8	16,1%	3,6%	13.846,0	0,3%	3,9%	13.846,0	3,9%
Jan/08	1.143,2	-10,0%	-0,2%	13.844,2	0,0%	3,3%	1.143,2	-0,2%
Fev	1.178,0	3,0%	-2,3%	13.816,6	-0,2%	2,2%	2.321,2	-1,2%
Mar	1.137,5	-3,4%	1,8%	13.836,9	0,1%	2,3%	3.458,7	-0,3%
Abr	1.119,0	-1,6%	-6,6%	13.757,5	-0,6%	0,9%	4.577,7	-1,9%
Mai	1.098,0	-1,9%	0,3%	13.760,6	0,0%	1,1%	5.675,7	-1,5%
Jun	1.103,6	0,5%	-5,7%	13.693,9	-0,5%	-0,2%	6.779,2	-2,2%
Jul	1.108,0	0,4%	-6,4%	13.618,7	-0,5%	-1,3%	7.887,3	-2,8%
Ago	1.150,3	3,8%	3,9%	13.661,8	0,3%	-1,0%	9.037,6	-2,0%
Set	1.104,4	-4,0%	-3,4%	13.622,8	-0,3%	-1,6%	10.141,9	-2,2%
Out	1.134,5	2,7%	1,6%	13.640,2	0,1%	-1,1%	11.276,5	-1,8%
Nov	1.121,5	-1,1%	2,5%	13.667,8	0,2%	-1,0%	12.398,0	-1,4%
Dez	1.195,9	6,6%	-5,8%	13.593,9	-0,5%	-1,8%	13.593,9	-1,8%
Jan/09	1.179,6	-1,4%	3,2%	13.630,4	0,3%	-1,5%	1.179,6	3,2%
Fev	1.150,9	-2,4%	-2,3%	13.603,2	-0,2%	-1,5%	2.330,5	0,4%
Mar	1.187,3	3,2%	4,4%	13.653,0	0,4%	-1,3%	3.517,8	1,7%
Abr	1.183,6	-0,3%	5,8%	13.717,6	0,5%	-0,3%	4.701,4	2,7%
Mai	1.188,2	0,4%	8,2%	13.807,8	0,7%	0,3%	5.889,5	3,8%
Jun	1.184,3	-0,3%	7,3%	13.888,5	0,6%	1,4%	7.073,8	4,3%
Jul	1.249,0	5,5%	12,7%	14.029,5	1,0%	3,0%	8.322,8	5,5%
Ago	1.228,6	-1,6%	6,8%	14.107,8	0,6%	3,3%	9.551,4	5,7%
Set	1.172,6	-4,6%	6,2%	14.176,0	0,5%	4,1%	10.724,0	5,7%
Out	1.209,1	3,1%	6,6%	14.250,6	0,5%	4,5%	11.933,2	5,8%
Nov	1.206,1	-0,3%	7,5%	14.335,2	0,6%	4,9%	13.139,3	6,0%
Dez	1.585,7	31,5%	32,6%	14.725,0	2,7%	8,3%	14.725,0	8,3%
Jan/10	1.389,9	-12,4%	17,8%	14.935,3	1,4%	9,6%	1.389,9	17,8%
Fev	1.218,2	-12,4%	5,8%	15.002,6	0,5%	10,3%	2.608,1	11,9%
Mar	1.048,7	-13,9%	-11,7%	14.864,0	-0,9%	8,9%	3.656,7	3,9%
Abr	1.801,8	71,8%	52,2%	15.482,2	4,2%	12,9%	5.458,6	16,1%
Mai	1.270,0	-29,5%	6,9%	15.564,0	0,5%	12,7%	6.728,5	14,2%
Jun	1.280,5	0,8%	8,1%	15.660,2	0,6%	12,8%	8.009,0	13,2%
Jul	1.392,7	8,8%	11,5%	15.803,9	0,9%	12,6%	9.401,7	13,0%
Ago	1.000,4	-28,2%	-18,6%	15.575,7	-1,4%	10,4%	10.402,1	8,9%
Set	1.315,9	31,5%	12,2%	15.719,0	0,9%	10,9%	11.718,0	9,3%
Out	1.484,0	12,8%	22,7%	15.993,8	1,7%	12,2%	13.202,0	10,6%
Nov	1.219,2	-17,8%	1,1%	16.006,9	0,1%	11,7%	14.421,2	9,8%
Dez	1.998,6	63,9%	26,0%	16.419,7	2,6%	11,5%	16.419,7	11,5%

VALORES CORRIGIDOS PELO IGP-DI (em R\$)

Mês	Mensal			Acumulado dos Últimos 12 Meses			Acumulado no Ano	
	Valor ² (em milhões)	Variação % sobre		Valor (em milhões)	Variação % sobre		Valor (em milhões)	Variação % sobre Mesmo Mês do Ano Anterior
		Mês Anterior	Mesmo Mês do Ano Anterior		Mês Anterior	Mesmo Mês do Ano Anterior		
Jan/11	1.429,1	-28,5%	2,8%	16.458,9	0,2%	10,2%	1.429,1	2,8%
Fev	1.083,4	-24,2%	-11,1%	16.324,2	-0,8%	8,8%	2.512,6	-3,7%
Mar	1.497,8	38,2%	42,8%	16.773,3	2,8%	12,8%	4.010,4	9,7%
Abr	1.070,3	-28,5%	-40,6%	16.041,8	-4,4%	3,6%	5.080,6	-6,9%
Mai	1.519,3	42,0%	19,6%	16.291,2	1,6%	4,7%	6.600,0	-1,9%
Jun	1.368,8	-9,9%	6,9%	16.379,4	0,5%	4,6%	7.968,7	-0,5%
Jul	1.086,5	-20,6%	-22,0%	16.073,3	-1,9%	1,7%	9.055,3	-3,7%
Ago	1.276,4	17,5%	27,6%	16.349,3	1,7%	5,0%	10.331,7	-0,7%
Set	1.447,1	13,4%	10,0%	16.480,5	0,8%	4,8%	11.778,8	0,5%
Out	1.145,5	-20,8%	-22,8%	16.142,0	-2,1%	0,9%	12.924,3	-2,1%
Nov	1.367,4	19,4%	12,2%	16.290,2	0,9%	1,8%	14.291,6	-0,9%
Dez	1.640,3	20,0%	-17,9%	15.932,0	-2,2%	-3,0%	15.932,0	-3,0%
Jan/12	1.451,0	-11,5%	1,5%	15.953,8	0,1%	-3,1%	1.451,0	1,5%
Fev	1.343,5	-7,4%	24,0%	16.213,9	1,6%	-0,7%	2.794,5	11,2%
Mar	1.379,3	2,7%	-7,9%	16.095,3	-0,7%	-4,0%	4.173,7	4,1%
Abr	1.281,7	-7,1%	19,8%	16.306,8	1,3%	1,7%	5.455,5	7,4%
Mai	1.381,6	7,8%	-9,1%	16.169,1	-0,8%	-0,7%	6.837,1	3,6%
Jun	1.329,8	-3,8%	-2,8%	16.130,1	-0,2%	-1,5%	8.166,9	2,5%
Jul	1.316,7	-1,0%	21,2%	16.360,3	1,4%	1,8%	9.483,6	4,7%
Ago	1.332,3	1,2%	4,4%	16.416,1	0,3%	0,4%	10.815,8	4,7%
Set	1.277,5	-4,1%	-11,7%	16.246,5	-1,0%	-1,4%	12.093,3	2,7%
Out	1.072,0	-16,1%	-6,4%	16.173,0	-0,5%	0,2%	13.165,3	1,9%
Nov	1.580,2	47,4%	15,6%	16.385,9	1,3%	0,6%	14.745,5	3,2%
Dez	1.910,4	20,9%	16,5%	16.656,0	1,6%	4,5%	16.656,0	4,5%
Jan/13	1.478,9	-22,6%	1,9%	16.683,9	0,2%	4,6%	1.478,9	1,9%
Fev	1.427,2	-3,5%	6,2%	16.767,6	0,5%	3,4%	2.906,1	4,0%
Mar	1.371,7	-3,9%	-0,5%	16.760,1	0,0%	4,1%	4.277,8	2,5%
Abr	1.414,9	3,2%	10,4%	16.893,3	0,8%	3,6%	5.692,8	4,3%
Mai	1.415,3	0,0%	2,4%	16.927,0	0,2%	4,7%	7.108,1	4,0%
Jun	1.408,9	-0,5%	5,9%	17.006,0	0,5%	5,4%	8.517,0	4,3%

Obs:

1 - os valores referem-se à despesa orçamentária empenhada ajustada, incluídas as transferências a Autarquias e Fundações que necessitam de aportes de recursos do Tesouro do Estado

2 - a despesa mensal inclui a provisão para pagamento de 13º salário/vencimento

Fonte : Secretaria da Fazenda

DESPESA DE PESSOAL

DESPESA DE PESSOAL E ENCARGOS DA ADMINISTRAÇÃO DIRETA E TRANSFERÊNCIAS PARA A ADMINISTRAÇÃO INDIRETA¹

VALORES CORRIGIDOS PELO IPCA (em R\$)

Mês	Mensal			Acumulado dos Últimos 12 Meses			Acumulado no Ano	
	Valor ² (em milhões)	Variação % sobre		Valor (em milhões)	Variação % sobre		Valor (em milhões)	Variação % sobre Mesmo Mês do Ano Anterior
		Mês Anterior	Mesmo Mês do Ano Anterior		Mês Anterior	Mesmo Mês do Ano Anterior		
Jan/07	1.021,2	-6,6%	7,6%	11.861,4	0,6%	6,2%	1.021,2	7,6%
Fev	1.073,1	5,1%	11,4%	11.971,0	0,9%	6,4%	2.094,3	9,5%
Mar	992,9	-7,5%	2,1%	11.991,5	0,2%	5,7%	3.087,2	7,0%
Abr	1.063,9	7,2%	12,8%	12.112,5	1,0%	6,0%	4.151,1	8,4%
Mai	970,8	-8,7%	-1,3%	12.099,5	-0,1%	4,6%	5.121,9	6,5%
Jun	1.037,4	6,9%	10,8%	12.200,7	0,8%	4,7%	6.159,3	7,2%
Jul	1.050,3	1,2%	7,8%	12.276,5	0,6%	6,0%	7.209,6	7,3%
Ago	991,8	-5,6%	0,5%	12.281,5	0,0%	5,6%	8.201,4	6,4%
Set	1.034,4	4,3%	5,6%	12.336,4	0,4%	5,6%	9.235,9	6,3%
Out	1.015,1	-1,9%	-2,3%	12.312,2	-0,2%	4,4%	10.251,0	5,4%
Nov	1.000,7	-1,4%	3,4%	12.345,4	0,3%	4,2%	11.251,7	5,2%
Dez	1.170,0	16,9%	7,0%	12.421,7	0,6%	5,4%	12.421,7	5,4%
Jan/08	1.058,0	-9,6%	3,6%	12.458,5	0,3%	5,0%	1.058,0	3,6%
Fev	1.089,1	2,9%	1,5%	12.474,5	0,1%	4,2%	2.147,2	2,5%
Mar	1.053,9	-3,2%	6,1%	12.535,6	0,5%	4,5%	3.201,1	3,7%
Abr	1.042,7	-1,1%	-2,0%	12.514,3	-0,2%	3,3%	4.243,7	2,2%
Mai	1.034,1	-0,8%	6,5%	12.577,6	0,5%	4,0%	5.277,9	3,0%
Jun	1.051,3	1,7%	1,3%	12.591,5	0,1%	3,2%	6.329,2	2,8%
Jul	1.061,7	1,0%	1,1%	12.602,9	0,1%	2,7%	7.390,9	2,5%
Ago	1.094,9	3,1%	10,4%	12.706,1	0,8%	3,5%	8.485,8	3,5%
Set	1.052,4	-3,9%	1,7%	12.724,0	0,1%	3,1%	9.538,2	3,3%
Out	1.088,0	3,4%	7,2%	12.796,9	0,6%	3,9%	10.626,2	3,7%
Nov	1.072,4	-1,4%	7,2%	12.868,5	0,6%	4,2%	11.698,6	4,0%
Dez	1.135,3	5,9%	-3,0%	12.833,8	-0,3%	3,3%	12.833,8	3,3%
Jan/09	1.114,6	-1,8%	5,3%	12.890,4	0,4%	3,5%	1.114,6	5,3%
Fev	1.080,2	-3,1%	-0,8%	12.881,4	-0,1%	3,3%	2.194,8	2,2%
Mar	1.102,8	2,1%	4,6%	12.930,3	0,4%	3,1%	3.297,5	3,0%
Abr	1.094,6	-0,7%	5,0%	12.982,2	0,4%	3,7%	4.392,1	3,5%
Mai	1.095,6	0,1%	5,9%	13.043,6	0,5%	3,7%	5.487,7	4,0%
Jun	1.084,6	-1,0%	3,2%	13.077,0	0,3%	3,9%	6.572,3	3,8%
Jul	1.133,9	4,5%	6,8%	13.149,1	0,6%	4,3%	7.706,2	4,3%
Ago	1.114,7	-1,7%	1,8%	13.168,8	0,2%	3,6%	8.820,8	3,9%
Set	1.063,9	-4,6%	1,1%	13.180,4	0,1%	3,6%	9.884,8	3,6%
Out	1.093,6	2,8%	0,5%	13.186,0	0,0%	3,0%	10.978,3	3,3%
Nov	1.087,1	-0,6%	1,4%	13.200,8	0,1%	2,6%	12.065,5	3,1%
Dez	1.422,5	30,8%	25,3%	13.488,0	2,2%	5,1%	13.488,0	5,1%
Jan/10	1.250,0	-12,1%	12,1%	13.623,4	1,0%	5,7%	1.250,0	12,1%
Fev	1.099,0	-12,1%	1,7%	13.642,1	0,1%	5,9%	2.348,9	7,0%
Mar	947,1	-13,8%	-14,1%	13.486,5	-1,1%	4,3%	3.296,0	0,0%
Abr	1.629,7	72,1%	48,9%	14.021,6	4,0%	8,0%	4.925,7	12,2%
Mai	1.161,7	-28,7%	6,0%	14.087,7	0,5%	8,0%	6.087,4	10,9%
Jun	1.175,3	1,2%	8,4%	14.178,4	0,6%	8,4%	7.262,7	10,5%
Jul	1.280,9	9,0%	13,0%	14.325,5	1,0%	8,9%	8.543,7	10,9%
Ago	929,9	-27,4%	-16,6%	14.140,7	-1,3%	7,4%	9.473,5	7,4%
Set	1.231,0	32,4%	15,7%	14.307,8	1,2%	8,6%	10.704,6	8,3%
Out	1.392,1	13,1%	27,3%	14.606,3	2,1%	10,8%	12.096,6	10,2%
Nov	1.152,2	-17,2%	6,0%	14.671,3	0,4%	11,1%	13.248,8	9,8%
Dez	1.884,0	63,5%	32,4%	15.132,9	3,1%	12,2%	15.132,9	12,2%

VALORES CORRIGIDOS PELO IPCA (em R\$)

Mês	Mensal			Acumulado dos Últimos 12 Meses			Acumulado no Ano	
	Valor ² (em milhões)	Variação % sobre		Valor (em milhões)	Variação % sobre		Valor (em milhões)	Variação % sobre Mesmo Mês do Ano Anterior
		Mês Anterior	Mesmo Mês do Ano Anterior		Mês Anterior	Mesmo Mês do Ano Anterior		
Jan/11	1.349,2	-28,4%	7,9%	15.232,1	0,7%	11,8%	1.349,2	7,9%
Fev	1.024,4	-24,1%	-6,8%	15.157,6	-0,5%	11,1%	2.373,6	1,1%
Mar	1.413,7	38,0%	49,3%	15.624,2	3,1%	15,9%	3.787,4	14,9%
Abr	1.007,4	-28,7%	-38,2%	15.001,9	-4,0%	7,0%	4.794,8	-2,7%
Mai	1.423,5	41,3%	22,5%	15.263,8	1,7%	8,3%	6.218,3	2,2%
Jun	1.278,9	-10,2%	8,8%	15.367,3	0,7%	8,4%	7.497,2	3,2%
Jul	1.013,0	-20,8%	-20,9%	15.099,4	-1,7%	5,4%	8.510,2	-0,4%
Ago	1.193,0	17,8%	28,3%	15.362,5	1,7%	8,6%	9.703,2	2,4%
Set	1.355,4	13,6%	10,1%	15.486,9	0,8%	8,2%	11.058,6	3,3%
Out	1.072,6	-20,9%	-22,9%	15.167,5	-2,1%	3,8%	12.131,2	0,3%
Nov	1.279,2	19,3%	11,0%	15.294,4	0,8%	4,2%	13.410,4	1,2%
Dez	1.524,5	19,2%	-19,1%	14.934,9	-2,4%	-1,3%	14.934,9	-1,3%
Jan/12	1.345,0	-11,8%	-0,3%	14.930,6	0,0%	-2,0%	1.345,0	-0,3%
Fev	1.240,7	-7,8%	21,1%	15.146,9	1,4%	-0,1%	2.585,7	8,9%
Mar	1.278,1	3,0%	-9,6%	15.011,3	-0,9%	-3,9%	3.863,7	2,0%
Abr	1.192,2	-6,7%	18,3%	15.196,0	1,2%	1,3%	5.055,9	5,4%
Mai	1.292,1	8,4%	-9,2%	15.064,6	-0,9%	-1,3%	6.348,0	2,1%
Jun	1.251,2	-3,2%	-2,2%	15.036,9	-0,2%	-2,1%	7.599,3	1,4%
Jul	1.336,1	6,8%	31,9%	15.360,1	2,1%	1,7%	8.935,4	5,0%
Ago	1.363,8	2,1%	14,3%	15.530,9	1,1%	1,1%	10.299,2	6,1%
Set	1.311,8	-3,8%	-3,2%	15.487,3	-0,3%	0,0%	11.611,0	5,0%
Out	1.090,9	-16,8%	1,7%	15.505,5	0,1%	2,2%	12.701,8	4,7%
Nov	1.602,5	46,9%	25,3%	15.828,8	2,1%	3,5%	14.304,3	6,7%
Dez	1.934,8	20,7%	26,9%	16.239,1	2,6%	8,7%	16.239,1	8,7%
Jan/13	1.489,6	-23,0%	10,8%	16.383,7	0,9%	9,7%	1.489,6	10,8%
Fev	1.431,7	-3,9%	15,4%	16.574,8	1,2%	9,4%	2.921,3	13,0%
Mar	1.373,8	-4,0%	7,5%	16.670,5	0,6%	11,1%	4.295,1	11,2%
Abr	1.408,6	2,5%	18,2%	16.886,9	1,3%	11,1%	5.703,7	12,8%
Mai	1.408,3	0,0%	9,0%	17.003,0	0,7%	12,9%	7.111,9	12,0%
Jun	1.408,9	0,0%	12,6%	17.160,7	0,9%	14,1%	8.520,8	12,1%

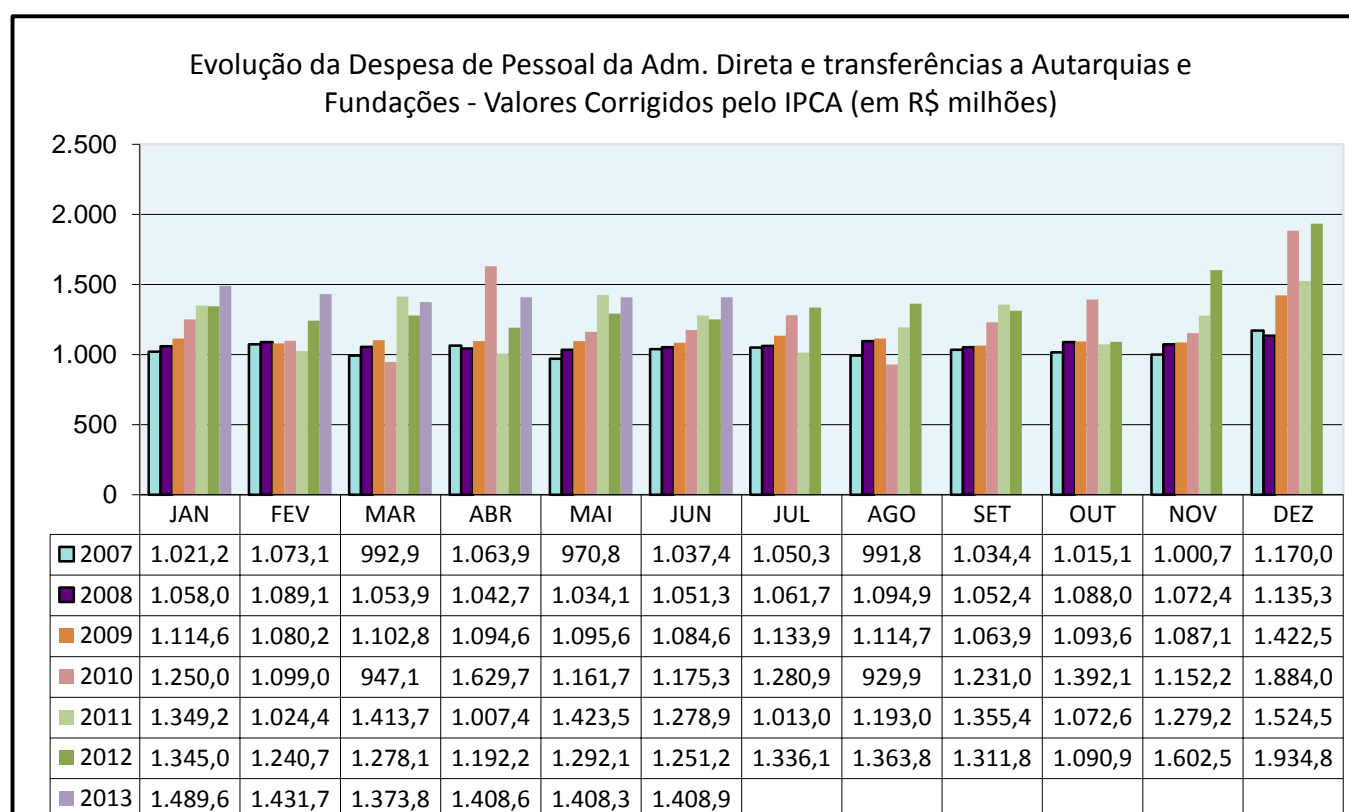
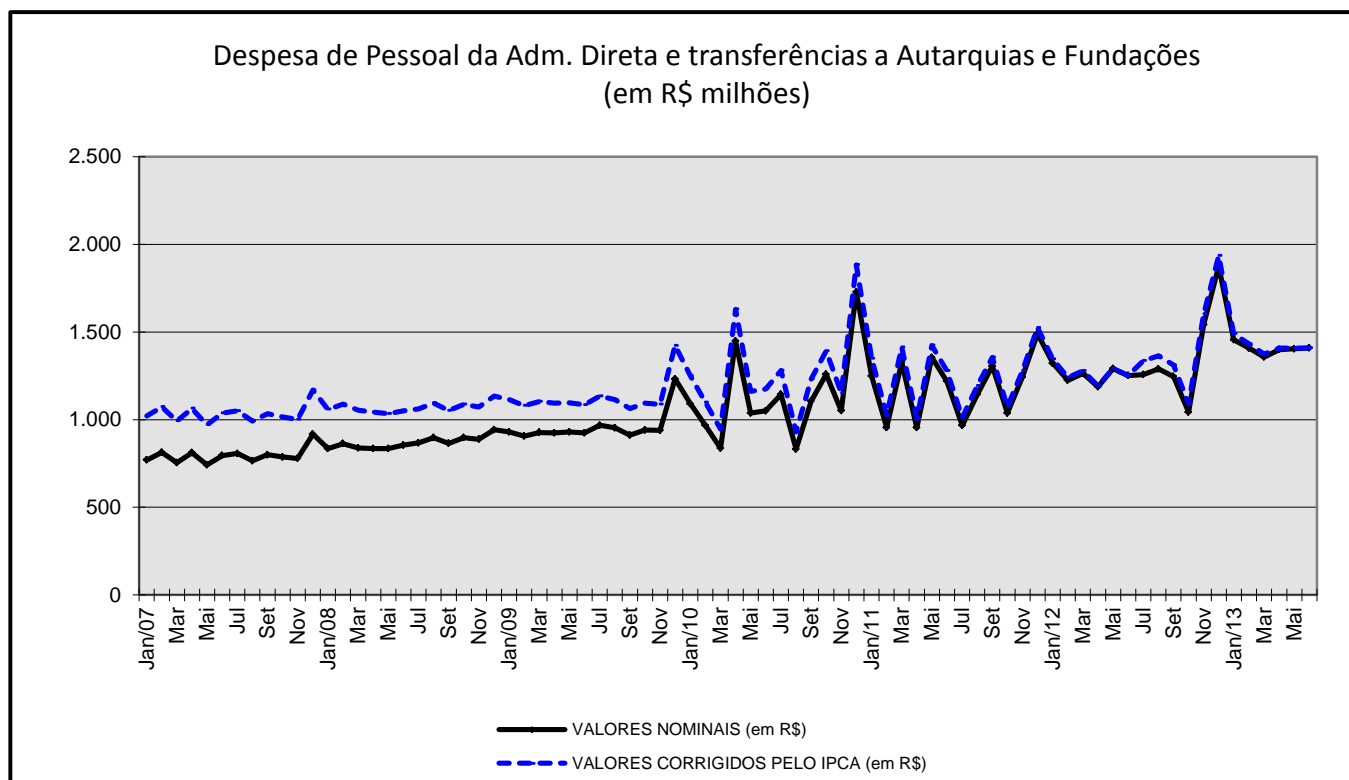
Obs:

1 - os valores referem-se à despesa orçamentária empenhada ajustada, incluídas as transferências a Autarquias e Fundações que necessitam de aportes de recursos do Tesouro do Estado

2 - a despesa mensal inclui a provisão para pagamento de 13º salário/vencimento

Fonte : Secretaria da Fazenda

DESPESA DE PESSOAL E ENCARGOS DA ADMINISTRAÇÃO DIRETA E TRANSFERÊNCIAS PARA A ADMINISTRAÇÃO INDIRETA



DESPESA DE PESSOAL

FOLHA MENSAL POR PODERES

JUNHO/13

Valores Nominais (em reais)

SETOR DE PROVIMENTO	ATIVOS		INATIVOS		TOTAL			
	Nº VÍNCULOS	TOTAL DE VANTAGENS	Nº VÍNCULOS	TOTAL DE VANTAGENS	Nº VÍNCULOS	% Total	TOTAL DE VANTAGENS	% Total
PODER LEGISLATIVO	2.525	28.729.024	1.162	22.696.064	3.687	1,20%	51.425.088	4,47%
ASSEMBLÉIA LEGISLATIVA ²	1.630	14.004.674	637	11.233.580	2.267	0,74%	25.238.254	2,19%
PENSÕES VITALÍCIAS E ESPECIAIS - AL	-	-	2	16.901	2	0,00%	16.901	0,00%
TRIBUNAL DE CONTAS DO ESTADO	895	14.724.350	519	11.365.547	1.414	0,46%	26.089.897	2,27%
PENSÕES VITALÍCIAS E ESPECIAIS - TCE	-	-	4	80.035	4	0,00%	80.035	0,01%
PODER JUDICIÁRIO	8.786	88.352.587	3.727	52.983.670	12.513	4,08%	141.336.257	12,28%
TRIBUNAL DE JUSTIÇA	8.691	87.400.150	3.566	49.551.722	12.257	4,00%	136.951.871	11,90%
JUSTIÇA MILITAR	95	952.437	33	759.120	128	0,04%	1.711.557	0,15%
PENSÕES VITALÍCIAS E ESPECIAIS - JUDICIÁRIO	-	-	128	2.672.829	128	0,04%	2.672.829	0,23%
MINISTÉRIO PÚBLICO	2.769	35.522.836	504	9.530.379	3.273	1,07%	45.053.215	3,91%
MINISTÉRIO PÚBLICO	2.769	35.522.836	366	8.992.726	3.135	1,02%	44.515.562	3,87%
PENSÕES VITALÍCIAS E ESPECIAIS - MP	-	-	138	537.654	138	0,05%	537.654	0,05%
PODER EXECUTIVO	149.711	440.217.737	137.446	472.927.128	287.157	93,65%	913.144.864	79,34%
PENSÕES VITALÍCIAS E ESPECIAIS - EXECUTIVO	-	-	786	2.606.957	786	0,26%	2.606.957	0,23%
INATIVOS FERROVIÁRIOS ³	-	-	1.225	898.532	1.225	0,40%	898.532	0,08%
BENEFICIÁRIOS FEPPA	-	-	53	567.627	53	0,02%	567.627	0,05%
REFORÇO DE PROVENTOS	-	-	638	3.133.638	638	0,21%	3.133.638	0,27%
SECRETARIA DE INFRA-ESTRUTURA E LOGÍSTICA	73	363.699	96	789.894	169	0,06%	1.153.594	0,10%
SECRETARIA DO MEIO AMBIENTE	293	1.010.329	45	188.680	338	0,11%	1.199.009	0,10%
SECRETARIA DE POLÍTICAS PARA AS MULHERES	35	141.096	-	-	35	0,01%	141.096	0,01%
GABINETE DO GOVERNADOR	405	2.225.467	99	555.285	504	0,16%	2.780.752	0,24%
SEC. DA COMUNICAÇÃO E INCLUSÃO DIGITAL	66	380.804	-	-	66	0,02%	380.804	0,03%
SECRETARIA-GERAL DE GOVERNO	53	362.729	-	-	53	0,02%	362.729	0,03%
SEC. EXEC. CONSELHO DE DESENV. ECON E SOCIAL	28	165.099	-	-	28	0,01%	165.099	0,01%
GAB. DOS PREFEITOS E RELAÇÕES FEDERATIVAS	25	152.702	-	-	25	0,01%	152.702	0,01%
PROCURADORIA GERAL DO ESTADO	1.122	11.528.632	240	4.802.654	1.362	0,44%	16.331.286	1,42%
SECRETARIA DA CULTURA	251	947.037	191	1.062.832	442	0,14%	2.009.869	0,17%
SEC. DA SEGURANÇA PÚBLICA	215	1.275.967	294	1.693.853	509	0,17%	2.969.820	0,26%
SUPERINTENDÊNCIA DOS SERVIÇOS PENITENC.	4.015	18.475.190	1.080	7.039.027	5.095	1,66%	25.514.217	2,22%
BRIGADA MILITAR	26.044	89.685.178	20.083	100.737.287	46.127	15,04%	190.422.465	16,54%
POLÍCIA CIVIL	5.850	37.155.844	4.788	33.897.887	10.638	3,47%	71.053.731	6,17%
INSTITUTO-GERAL DE PERÍCIAS	1.048	7.083.780	447	3.661.852	1.495	0,49%	10.745.632	0,93%
SEC. DO PLANEJ, GESTÃO E PARTICIPAÇÃO CIDADÃ	207	1.579.063	246	1.419.289	453	0,15%	2.998.352	0,26%
SECRETARIA DA FAZENDA	1.653	29.014.930	2.100	40.161.408	3.753	1,22%	69.176.337	6,01%
SEC. DA AGRICULTURA, PECUÁRIA E AGRONEGÓCIO ⁴	1.442	6.284.096	2.262	8.458.576	3.704	1,21%	14.742.673	1,28%
SEC. DA ECON. SOLID. E APOIO À MICRO E PEQ. EMP.	167	519.543	2	12.241	169	0,06%	531.784	0,05%
SECRETARIA DA EDUCAÇÃO	98.928	187.650.394	94.369	225.318.888	193.297	63,04%	412.969.283	35,88%
SECRETARIA DA SAÚDE	4.779	20.963.978	5.102	17.967.183	9.881	3,22%	38.931.161	3,38%
SEC. DO TRABALHO E DO DESENV. SOCIAL ⁶	89	305.574	47	166.043	136	0,04%	471.617	0,04%
SEC. DAS OBRAS PÚBLICAS, IRRIG. E DESENV. URBANO	306	1.679.082	240	993.294	546	0,18%	2.672.376	0,23%
SECRETARIA DO TURISMO ⁵	55	252.259	6	41.672	61	0,02%	293.931	0,03%
SEC. DA ADM. E DOS RECURSOS HUMANOS	1.643	8.753.248	2.652	10.829.338	4.295	1,40%	19.582.586	1,70%
SEC. DA CIÊNCIA, INOVAÇÃO E DESENV. TECNOLÓGICO	27	109.857	20	80.889	47	0,02%	190.745	0,02%
SEC. DE DESENV. E PROMOÇÃO DO INVESTIMENTO	106	726.027	80	504.307	186	0,06%	1.230.335	0,11%
SEC. DA JUSTIÇA E DOS DIREITOS HUMANOS ⁶	71	311.003	-	-	71	0,02%	311.003	0,03%
SECRETARIA DO ESPORTE E DO LAZER ⁵	40	87.854	-	-	40	0,01%	87.854	0,01%
DEFENSORIA PÚBLICA DO ESTADO	457	10.160.043	246	5.297.746	703	0,23%	15.457.789	1,34%
SEC. DE DESENV. RURAL, PESCA E COOPERATIVISMO ⁴	142	463.099	7	24.986	149	0,05%	488.085	0,04%
SEC. DE HABITAÇÃO E SANEAMENTO	76	404.132	2	15.263	78	0,03%	419.395	0,04%
TOTAL GERAL	163.791	592.822.183	142.839	558.137.241	306.630	100,00%	1.150.959.425	100,00%

Notas:

- 1) Nos valores totais de vantagens não estão incluídos os gastos com contrib. para assist. médica ao IPE (3,1%), encargos, diárias, 13º sal. e fls complementares.
- 2) Não inclui a folha dos deputados estaduais.
- 3) Está sendo informado somente a parcela de responsabilidade do Estado.
- 4) A Sec. da Agric., Pecuária, Pesca e Agronegócio desmembrou-se em Sec. da Agric., Pecuária e Agronegócio e Sec. de Desenv. Rural, Pesca e Cooperativismo.
- 5) A Secretaria do Turismo, Esporte e Lazer desmembrou-se em Secretaria do Turismo e Secretaria do Esporte e do Lazer.
- 6) A Secretaria de Justiça e do Desenvolvimento Social desmembrou-se em Sec. da Justiça e dos Direitos Humanos e Sec. do Trabalho e Desenv. Social.
- 7) Secretarias Extraordinárias extintas: da Irrigação e Usos Múltiplos da Água, da Copa do Mundo 2014 e das Relações Institucionais.
- 8) Secretarias extintas: da Transparência e da Probidade Administrativa e de Desenvolvimento e Assuntos Internacionais.

Fonte: Secretaria da Fazenda

DESPESA DE PESSOAL

SERVIDORES DA ADMINISTRAÇÃO DIRETA - NÚMERO DE VÍNCULOS

ENTIDADE	DEZEMBRO/2007			DEZEMBRO/2008			DEZEMBRO/2009		
	ATIVOS	INATIVOS	TOTAL	ATIVOS	INATIVOS	TOTAL	ATIVOS	INATIVOS	TOTAL
PODER LEGISLATIVO	2.544	1.014	3.558	2.553	1.000	3.553	2.543	1.028	3.571
ASSEMBLÉIA LEGISLATIVA	1.703	608	2.311	1.714	594	2.308	1.712	604	2.316
TRIBUNAL DE CONTAS	841	406	1.247	839	406	1.245	831	424	1.255
PODER JUDICIÁRIO ¹	8.458	2.820	11.278	8.767	2.911	11.678	9.109	3.015	12.124
TRIBUNAL DE JUSTIÇA	8.361	-	-	8.671	-	-	9.015	-	-
TRIBUNAL DE ALÇADA	1	-	-	1	-	-	-	-	-
JUSTIÇA MILITAR	96	-	-	95	-	-	94	-	-
PODER EXECUTIVO	155.558	115.650	271.208	150.523	119.722	270.245	2.639	325	2.964
SEC. ESPECIAL DA HABITAÇÃO ³	69	2	71	67	2	69	98	113	211
BRIGADA MILITAR	24.702	17.618	42.320	24.141	18.594	42.735	69	2	71
SEC. DO TRAB., CIDADANIA E ASSIST. SOCIAL	118	52	170	114	51	165	26.748	19.242	45.990
SEC. DO MEIO AMBIENTE ⁴	165	21	186	210	24	234	114	50	164
GABINETE DO GOVERNADOR	363	119	482	405	117	522	247	35	282
MINISTÉRIO PÚBLICO	2.414	334	2.748	2.498	328	2.826	492	117	609
PROCURADORIA GERAL DO ESTADO	605	244	849	658	241	899	829	242	1.071
SEC. DE CULTURA	213	167	380	203	169	372	195	177	372
SEC. DA JUSTIÇA E SEGURANÇA ²	10.085	5.621	15.706	10.110	5.641	15.751	10.072	5.665	15.737
SEC. DA COORDENAÇÃO E DO PLANEJAMENTO	142	303	445	128	296	424	151	280	431
SEC. DA FAZENDA	1.861	2.118	3.979	1.806	2.112	3.918	1.747	2.125	3.872
SEC. DA AGRICULTURA E ABASTECIMENTO	1.644	2.128	3.772	1.567	2.092	3.659	1.539	2.062	3.601
SEC. DO DESENV. E ASSUNTOS INTERN.	169	87	256	170	85	255	169	84	253
SEC. DA ENERGIA, MINAS E COMUNICAÇÕES	12	12	24	-	-	-	-	-	-
SEC. DOS TRANSPORTES	90	103	193	-	-	-	-	-	-
SEC. DA EDUCAÇÃO	104.643	78.872	183.515	100.377	81.901	182.278	98.987	85.859	184.846
SEC. DA SAÚDE	5.489	4.512	10.001	5.259	4.600	9.859	5.074	4.729	9.803
DEFENSORIA PÚBLICA DO ESTADO	363	179	542	389	180	569	404	183	587
SEC. DAS OBRAS PÚBLICAS E SANEAMENTO	174	316	490	174	307	481	218	292	510
SEC. DO TURISMO	92	3	95	89	3	92	98	4	102
SEC. DA ADM. E DOS REC. HUMANOS ⁵	1.852	2.514	4.366	1.788	2.536	4.324	1.720	2.557	4.277
SEC. DA CIÊNCIA E TECNOLOGIA	293	325	618	271	330	601	259	336	595
INATIVOS FERROVIÁRIOS	-	2.125	2.125	-	1.994	1.994	-	1.808	1.808
PENS. VITALÍCIA E ESPECIAIS	-	-	1.377	-	-	1.301	-	-	1.273
TOTAL	166.560	121.609	289.546	161.843	125.627	288.771	163.521	130.330	292.160

Notas:

- 1) Inativos do Poder Judiciário - informado somente o número total das matrículas.
- 2) Na Secretaria da Segurança Pública não está incluída a Brigada Militar, porque consta em separado.
- 3) A Sec. Esp. da Habitação foi criada no exercício de 1999, desmembrada da Sec. Obras, Saneamento e Habitação (hoje Sec. de Obras Públicas e Saneamento).
- 4) A Sec. do Meio Ambiente foi criada no exercício de 1999, desmembrada da Sec. da Saúde e do Meio Ambiente (hoje Sec. da Saúde).
- 5) A Sec. da Adm. e dos Rec. Humanos inclui, a partir de 1999, os servidores do Quadro Especial criado pela Lei nº 10.959/97.
- 6) A partir de março de 2006, o Poder Executivo e o Tribunal de Contas passaram a utilizar o número de vínculos e não mais o número de matrículas.

Fonte: Secretaria da Fazenda

SERVIDORES DA ADMINISTRAÇÃO DIRETA - NÚMERO DE VÍNCULOS

ENTIDADE	DEZEMBRO/2010			DEZEMBRO/2011			DEZEMBRO/2012		
	ATIVOS	INATIVOS	TOTAL	ATIVOS	INATIVOS	TOTAL	ATIVOS	INATIVOS	TOTAL
PODER LEGISLATIVO	2.619	1.051	3.670	2.564	1.091	3.655	2.550	1.094	3.644
ASSEMBLÉIA LEGISLATIVA	1.752	604	2.356	1.700	608	2.308	1.640	587	2.227
TRIBUNAL DE CONTAS	867	447	1.314	864	476	1.340	910	501	1.411
PODER JUDICIÁRIO ¹	8.943	3.126	12.069	8.847	3.445	12.292	8.875	3.620	12.495
TRIBUNAL DE JUSTIÇA	8.848	-	8.848	8.750	3.276	12.026	8.781	3.456	12.237
JUSTIÇA MILITAR	95	-	95	97	32	129	94	33	127
MINISTÉRIO PÚBLICO	2.649	326	2.975	2.646	354	3.000	2.720	374	3.094
PODER EXECUTIVO	148.633	129.232	277.865	148.063	132.971	281.034	152.622	136.231	288.853
SEC. DA INFRA-ESTRUTURA E LOGÍSTICA	82	101	183	72	108	180	72	101	173
SEC. DA HABIT. E SANEAMENTO ³	68	9	77	65	2	67	73	2	75
BRIGADA MILITAR	26.184	19.215	45.399	25.157	19.694	44.851	26.666	19.915	46.581
SEC. DA JUSTIÇA E DO DIREITOS HUMANOS	120	61	181	69	-	69	74	-	74
SEC. DO MEIO AMBIENTE ⁴	257	39	296	294	37	331	308	42	350
GABINETE DO GOVERNADOR	447	112	559	470	106	576	515	105	620
SEC. DE POLÍTICAS PARA AS MULHERES	-	-	-	27	-	27	33	-	33
PROCURADORIA GERAL DO ESTADO	951	233	1.184	988	234	1.222	1.137	239	1.376
SEC. DE CULTURA	276	191	467	268	190	458	259	189	448
SEC. DE SEGURANÇA PÚBLICA ²	11.122	5.582	16.704	11.314	5.962	17.276	11.291	6.487	17.778
SEC. DO PLANEJ. E GESTÃO E PARTIC. CIDADÃ	157	276	433	191	254	445	203	246	449
SEC. DA FAZENDA	1.825	2.112	3.937	1.753	2.121	3.874	1.686	2.097	3.783
SEC. DA AGRICULT., PECUÁRIA E AGRONEG.	1.558	1.986	3.544	1.374	1.956	3.330	1.480	2.286	3.766
SEC. DESENV. E PROM. DO INVESTIMENTO ⁷	209	80	289	95	83	178	105	79	184
SEC. DE DES. RURAL, PESCA E COOPERATIVIS.	-	-	-	159	-	159	143	5	148
SEC. DA ECO. SOL. E APOIO À M & P EMP.	-	-	-	168	2	170	165	2	167
SEC. DA EDUCAÇÃO	97.644	88.450	186.094	98.085	91.137	189.222	100.919	93.431	194.350
SEC. DA SAÚDE ⁴	4.982	4.748	9.730	4.806	4.967	9.773	4.862	5.060	9.922
SEC. DO TRABALHO E DO DESENV. SOCIAL	-	-	-	97	47	144	93	45	138
DEFENSORIA PÚBLICA DO ESTADO	403	191	594	384	221	605	454	240	694
SEC. DAS OBRAS PÚBL., IRRIG. E DES. URBANO	230	271	501	245	262	507	291	251	542
SEC. DO TURISMO ⁶	96	4	100	60	4	64	55	6	61
SEC. DO ESPORTE E LAZER ⁶	-	-	-	29	-	29	46	-	46
SEC. DA ADM. E DOS REC. HUMANOS ⁵	1.784	2.584	4.368	1.677	2.650	4.327	1.661	2.674	4.335
SEC. DA CIÊNCIA, INOVAÇÃO E DES. TECNOLÓG.	238	351	589	216	364	580	31	20	51
INATIVOS FERROVIÁRIOS	-	1.635	1.635	-	1.448	1.448	-	1.293	1.293
PENS. VITALÍCIA E ESPECIAIS	-	942	942	-	825	825	-	796	796
BENEFICIÁRIOS FEPPA	-	59	59	-	56	56	-	55	55
REFORÇO DE PROVENTOS	-	-	-	-	241	241	-	565	565
TOTAL GERAL	162.844	133.735	296.579	162.120	137.861	299.981	166.767	141.319	308.086

Notas:

- 1) Inativos do Poder Judiciário - informado somente o número total das matrículas.
- 2) Na Secretaria da Segurança Pública não está incluída a Brigada Militar, porque consta em separado.
- 3) A partir de 2011 a Secretaria de Habitação, Saneamento e Desenvolvimento Urbano passou a chamar-se Secretaria de Habitação e Saneamento.
- 4) A Sec. do Meio Ambiente foi criada no exercício de 1999, desmembrada da Sec. da Saúde e do Meio Ambiente (hoje Sec. da Saúde).
- 5) A Sec. da Adm. e dos Rec. Humanos inclui, a partir de 1999, os servidores do Quadro Especial criado pela Lei nº 10.959/97.
- 6) A partir de 2011 a Secretaria do Turismo, Esporte e Lazer foi desmembrada em Secretaria do Turismo e Secretaria do Esporte e Lazer.
- 7) A partir de 2011 a Secretaria do Desenvolvimento e Assuntos Internacionais chama-se Secretaria de Desenvolvimento e Promoção do Investimento.
- 8) Secretarias Extraordinárias extintas: da Irrigação e Usos Múltiplos da Água, da Copa do Mundo 2014 e das Relações Institucionais.
- 9) Secretarias extintas: da Transparência e da Probidade Administrativa e de Desenvolvimento e Assuntos Internacionais.

Fonte: Secretaria da Fazenda

DESPESA DE PESSOAL

SERVIDORES E EMPREGADOS DA ADMINISTRAÇÃO INDIRETA - NÚMERO DE VÍNCULOS

ENTIDADE	DEZEMBRO/2012			
	ATIVOS	INATIVOS	PENSION.	TOTAL
FUNDAÇÕES	5.278	5	-	5.283
4700-FUNDACAO DO ESPORTE E LAZER DO RIO GRANDE DO SUL	71	-	-	71
4800-FUNDACAO DE PROTECAO ESPECIAL DO RS	644	-	-	644
5000-UNIVERSIDADE ESTADUAL DO RIO GRANDE DO SUL	342	-	-	342
5100-FUNDACAO DE AMPARO A PESQUISA DO ESTADO DO RS	42	-	-	42
5200-FUNDACAO DE CIENCIA E TECNOLOGIA	228	-	-	228
5300-FUNDACAO DE ECONOMIA E ESTATISTICA S E HEUSER	186	-	-	186
5400-FUNDACAO PARA O DESENVOLVIMENTO DE RH	103	-	-	103
5500-FUND DE ART E DES DE POL PUBL PES PPD'S E PPH'S	141	-	-	141
5600-FUNDACAO ESCOLA TECNICA LIBERATO S V DA CUNHA	300	-	-	300
5700-FUNDACAO ORQUESTRA SINFONICA DE PORTO ALEGRE	102	-	-	102
5800-FUNDACAO DE ATENDIMENTO SOCIO-EDUCATIVO	1.362	-	-	1.362
5900-FUNDACAO GAUCHA DO TRABALHO E Acao SOCIAL	530	-	-	530
6100-FUNDACAO ZOOBOTANICA DO RIO GRANDE DO SUL	201	1	-	202
6200-FUNDACAO INSTITUTO GAUCHO DE TRADICAO E FOLCLORE	21	-	-	21
6400-FUNDACAO EST DE PLANEJAMENTO METROPOLITANO E REG	85	-	-	85
6500-FUNDACAO CULTURAL PIRATINI - RADIO E TELEVISAO	252	-	-	252
6600-FUNDACAO TEATRO SAO PEDRO	11	-	-	11
6700-FUNDACAO EST DE PROTECAO AMB HENRIQUE RÖESSLER	337	2	-	339
6800-FUNDACAO ESTADUAL DE PESQUISA AGROPECUARIA	156	2	-	158
6900-FUNDACAO ESTADUAL DE PRODUCAO E PESQUISA EM SAUDE	164	-	-	164
AUTARQUIAS ¹	3.548	5.066	47.765	56.379
3700-AGENCIA GAUCHA DE DESENVOLV E PROM DO INVESTIMENTO	58	-	-	58
3800-INSTITUTO RIO-GRANDENSE DO ARROZ	189	263	-	452
3900-AGENCIA EST DE REGULACAO DE SERVICOS PUB DELEGADOS	57	-	-	57
4400-DEPARTAMENTO ESTADUAL DE TRANSITO	635	7	-	642
0000-DEPARTAMENTO AUTÔNOMO DE ESTRADAS E RODAGEM	1.602	2.830	104	4.536
0000-SUPERINTENDÊNCIA DE PORTOS E HIDROVIAS	213	769	-	982
0000-SUPERINTENDÊNCIA DO PORTO DE RIO GRANDE	259	95	-	354
0000-INSTITUTO DE PREVIDÊNCIA DO ESTADO	535	1.102	47.661	49.298
SOCIEDADE ECONOMIA MISTA ²	23.306	1.798	180	25.284
CEEE CIA.ESTADUAL DE ENERGIA ELÉTRICA	4.590	1.477	180	6.247
CESA-CIA.ESTADUAL DE SILOS E ARMAZÉNS	331	92	-	423
PROCERGS-CIA.DE PROCESSAMENTO DE DADOS DO RS	1.101	-	-	1.101
CORAG-CIA.RIOGRANDENSE DE ARTES GRÁFICAS	134	-	-	134
CRM-CIA. RIOGRANDENSE DE MINERACÃO	460	-	-	460
CORSAN-CIA.RIOGRANDENSE DE SANEAMENTO	5.231	229	-	5.460
CEASA-CENTRAIS ABASTECIMENTO DO RS S/A	37	-	-	37
BANRISUL-BANCO DO ESTADO DO RGS S/A	11.345	-	-	11.345
BAGERGS-BANRISUL ARMAZÉNS GERAIS S/A	71	-	-	71
BANRISUL-ADMINISTRADORA DE CONSÓRCIOS	-	-	-	-
BANRISUL SERVIÇOS LTDA	6	-	-	6
BANRISUL S/A CORRETORA DE VALORES MOB. E CÂMBIO	-	-	-	-
BANRISUL S/A ARRENDAMENTO MERCANTIL	-	-	-	-
TOTAL GERAL	32.132	6.869	47.945	86.946

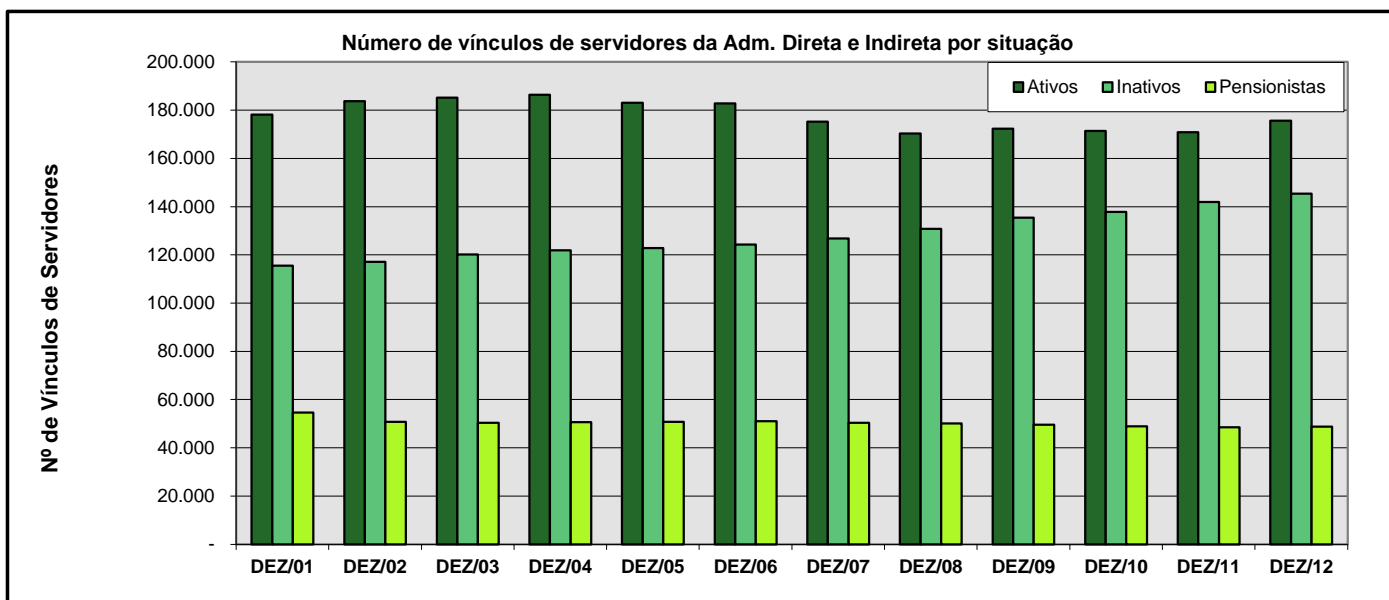
Obs:

- 1) Os servidores da extinta Caixa Econômica Estadual estão registrados na Sec. Adm. e dos Recursos Humanos.
- 2) As empresas estatais, e seus empregados, aparecem aqui como Sociedade de Economia Mista.

Fonte: Secretaria da Fazenda

SÉRIE HISTÓRICA DE SERVIDORES DO ESTADO - NÚMERO DE VÍNCULOS

MÊS/ANO		DEZ/01	DEZ/02	DEZ/03	DEZ/04	DEZ/05	DEZ/06	DEZ/07	DEZ/08	DEZ/09	DEZ/10	DEZ/11	DEZ/12
ADM. DIRETA	Ativos	168.831	174.248	175.791	177.046	173.958	173.389	166.560	161.843	163.521	162.844	162.120	166.767
	Inativos	109.327	110.968	114.314	116.137	117.280	118.860	121.609	125.627	130.330	132.734	136.887	140.373
	Pensionistas ¹	1.914	1.812	1.740	1.656	1.663	1.512	1.377	1.301	1.273	1.274	974	946
	Total	280.072	287.028	291.845	294.839	292.901	293.761	289.546	288.771	295.124	296.852	299.981	308.086
FUNDAÇÕES	Ativos	5.065	5.177	5.322	5.415	5.324	5.585	5.169	5.082	5.082	4.959	5.122	5.278
	Inativos	-	-	-	-	-	-	-	-	-	3	3	5
	Total	5.065	5.177	5.322	5.415	5.324	5.585	5.169	5.082	5.082	4.962	5.125	5.283
AUTARQUIAS	Ativos	4.227	4.337	4.042	3.888	3.786	3.785	3.538	3.363	3.678	3.649	3.602	3.548
	Inativos	6.226	6.107	5.904	5.768	5.574	5.393	5.219	5.204	5.053	5.083	5.114	5.066
	Pensionistas ²	52.644	48.948	48.689	48.995	49.168	49.531	49.048	48.804	48.307	47.604	47.557	47.765
	Total	63.097	59.392	58.635	58.651	58.528	58.709	57.805	57.371	57.038	56.336	56.273	56.379
TOTAL ³	Ativos	178.123	183.762	185.155	186.349	183.068	182.759	175.267	170.288	172.281	171.452	170.844	175.593
	Inativos	115.553	117.075	120.218	121.905	122.854	124.253	126.828	130.831	135.383	137.820	142.004	145.444
	Pensionistas	54.558	50.760	50.429	50.651	50.831	51.043	50.425	50.105	49.580	48.878	48.531	48.711
TOTAL GERAL		348.234	351.597	355.802	358.905	356.753	358.055	352.520	351.224	357.244	358.150	361.379	369.748

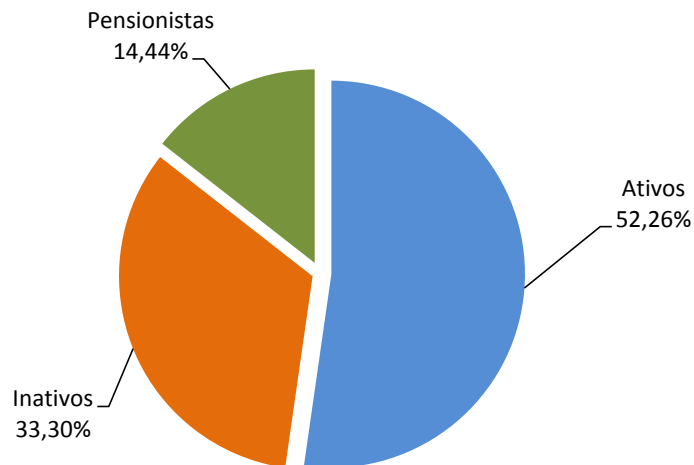


Obs:

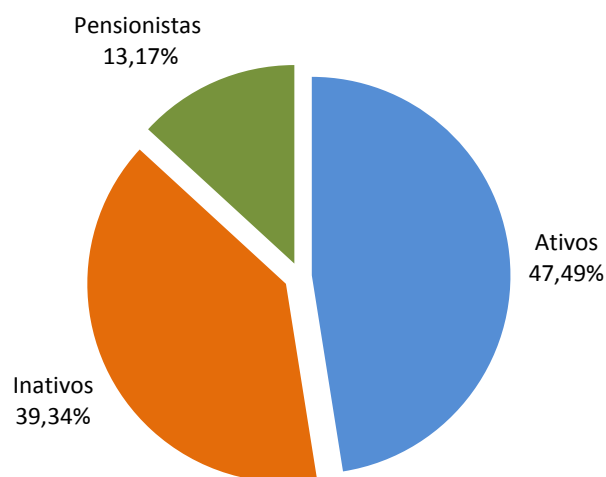
- 1) Referente às pensões vitalícias e às especiais.
- 2) Referente às pensões por morte recebidas do IPERGS pelos dependentes de servidores filiados ao Regime Próprio de Previdência Social.
- 3) Não estão incluídos os empregados das chamadas Estatais - empregados celetistas de empresas públicas e sociedades de economia mista.

GRÁFICOS - NÚMERO DE VÍNCULOS POR SITUAÇÃO

Composição do Nº de Vínculos de Servidores da Adm. Direta e Indireta em DEZ/2002



Composição do Nº de Vínculos de Servidores da Adm. Direta e Indireta em DEZ/2012



OBS: Não incluídos os empregados das chamadas Estatais - empregados celetistas de empresas públicas e sociedades de economia mista.

SECRETARIA DA FAZENDA DO ESTADO DO RIO GRANDE DO SUL

SUBSECRETARIA DO TESOURO DO ESTADO

Divisão de Planejamento Financeiro e do SIAC

Seção de Estudos de Pessoal e Previdência

Rua Siqueira Campos, 1044 - 3º andar

CEP: 90010-001

Porto Alegre - RS

Telefone: (51) 3214.5597

www.sefaz.rs.gov.br

dplan.tesouro@sefaz.rs.gov.br

sepep.tesouro@sefaz.rs.gov.br