



**ESTADO DO RIO GRANDE DO SUL**  
**SECRETARIA DA FAZENDA**  
**TESOURO DO ESTADO**

# **BOLETIM INFORMATIVO DE PESSOAL**

# ÍNDICE

|   |    |
|---|----|
| Despesa de Pessoal e Encargos da Administração Direta e Transferências para a Administração Indireta: |    |
| - Nominal .....   | 3  |
| - Corrigida pelo IGP-DI .....   | 5  |
| - Corrigida pelo IPCA .....   | 7  |
| Folha Mensal por Poder .....  | 10 |
| Servidores da Administração Direta .....  | 11 |
| Servidores da Administração Indireta .....  | 13 |
| Servidores da Administração Direta e Indireta .....   | 14 |

# DESPESA DE PESSOAL

## DESPESA DE PESSOAL E ENCARGOS DA ADMINISTRAÇÃO DIRETA E TRANSFERÊNCIAS PARA A ADMINISTRAÇÃO INDIRETA<sup>1</sup>

VALORES NOMINAIS (em R\$)

| Mês    | Mensal                             |                  |                                 | Acumulado dos Últimos 12 Meses |                  |                                 | Acumulado no Ano      |  |
|--------|------------------------------------|------------------|---------------------------------|--------------------------------|------------------|---------------------------------|-----------------------|--|
|        | Valor <sup>2</sup><br>(em milhões) | Variação % sobre |                                 | Valor<br>(em milhões)          | Variação % sobre |                                 | Valor<br>(em milhões) | Variação % sobre<br>Mesmo Mês do Ano<br>Anterior |
|        |                                    | Mês<br>Anterior  | Mesmo Mês<br>do Ano<br>Anterior |                                | Mês<br>Anterior  | Mesmo Mês<br>do Ano<br>Anterior |                       |  |
| Jan/06 | 694,9                              | -16,9%           | 15,1%                           | 7.990,5                        | 1,2%             | 12,2%                           | 694,9                 | 15,1%  |
| Fev    | 708,4                              | 1,9%             | 15,3%                           | 8.084,4                        | 1,2%             | 13,2%                           | 1.403,4               | 15,2%  |
| Mar    | 718,0                              | 1,4%             | 15,8%                           | 8.182,4                        | 1,2%             | 13,9%                           | 2.121,4               | 15,4%  |
| Abr    | 697,8                              | -2,8%            | 15,2%                           | 8.274,4                        | 1,1%             | 14,4%                           | 2.819,2               | 15,4%  |
| Mai    | 728,7                              | 4,4%             | 21,2%                           | 8.401,9                        | 1,5%             | 16,3%                           | 3.547,9               | 16,5%  |
| Jun    | 692,1                              | -5,0%            | 14,8%                           | 8.491,4                        | 1,1%             | 18,2%                           | 4.240,0               | 16,2%  |
| Jul    | 721,7                              | 4,3%             | -3,8%                           | 8.462,7                        | -0,3%            | 13,3%                           | 4.961,7               | 12,8%  |
| Ago    | 731,2                              | 1,3%             | 9,9%                            | 8.528,6                        | 0,8%             | 12,8%                           | 5.692,9               | 12,4%  |
| Set    | 727,3                              | -0,5%            | 9,5%                            | 8.591,8                        | 0,7%             | 12,6%                           | 6.420,2               | 12,1%  |
| Out    | 774,2                              | 6,5%             | 15,5%                           | 8.695,5                        | 1,2%             | 13,8%                           | 7.194,4               | 12,4%  |
| Nov    | 723,0                              | -6,6%            | 8,8%                            | 8.754,0                        | 0,7%             | 13,7%                           | 7.917,5               | 12,1%  |
| Dez    | 821,2                              | 13,6%            | -1,8%                           | 8.738,7                        | -0,2%            | 10,6%                           | 8.738,7               | 10,6%  |
| Jan/07 | 770,2                              | -6,2%            | 10,8%                           | 8.813,9                        | 0,9%             | 10,3%                           | 770,2                 | 10,8%  |
| Fev    | 812,9                              | 5,5%             | 14,7%                           | 8.918,3                        | 1,2%             | 10,3%                           | 1.583,0               | 12,8%  |
| Mar    | 754,9                              | -7,1%            | 5,1%                            | 8.955,2                        | 0,4%             | 9,4%                            | 2.337,9               | 10,2%  |
| Abr    | 810,9                              | 7,4%             | 16,2%                           | 9.068,3                        | 1,3%             | 9,6%                            | 3.148,8               | 11,7%  |
| Mai    | 742,0                              | -8,5%            | 1,8%                            | 9.081,6                        | 0,1%             | 8,1%                            | 3.890,8               | 9,7%   |
| Jun    | 795,1                              | 7,2%             | 14,9%                           | 9.184,7                        | 1,1%             | 8,2%                            | 4.686,0               | 10,5%  |
| Jul    | 807,0                              | 1,5%             | 11,8%                           | 9.269,9                        | 0,9%             | 9,5%                            | 5.492,9               | 10,7%  |
| Ago    | 765,6                              | -5,1%            | 4,7%                            | 9.304,3                        | 0,4%             | 9,1%                            | 6.258,5               | 9,9%   |
| Set    | 799,9                              | 4,5%             | 10,0%                           | 9.377,0                        | 0,8%             | 9,1%                            | 7.058,4               | 9,9%   |
| Out    | 787,3                              | -1,6%            | 1,7%                            | 9.390,1                        | 0,1%             | 8,0%                            | 7.845,8               | 9,1%   |
| Nov    | 779,1                              | -1,0%            | 7,8%                            | 9.446,2                        | 0,6%             | 7,9%                            | 8.624,9               | 8,9%   |
| Dez    | 917,7                              | 17,8%            | 11,7%                           | 9.542,6                        | 1,0%             | 9,2%                            | 9.542,6               | 9,2%   |
| Jan/08 | 834,3                              | -9,1%            | 8,3%                            | 9.606,8                        | 0,7%             | 9,0%                            | 834,3                 | 8,3%   |
| Fev    | 863,1                              | 3,4%             | 6,2%                            | 9.657,0                        | 0,5%             | 8,3%                            | 1.697,4               | 7,2%   |
| Mar    | 839,2                              | -2,8%            | 11,2%                           | 9.741,3                        | 0,9%             | 8,8%                            | 2.536,6               | 8,5%   |
| Abr    | 834,8                              | -0,5%            | 2,9%                            | 9.765,1                        | 0,2%             | 7,7%                            | 3.371,3               | 7,1%   |
| Mai    | 834,5                              | 0,0%             | 12,5%                           | 9.857,6                        | 0,9%             | 8,5%                            | 4.205,8               | 8,1%   |
| Jun    | 854,6                              | 2,4%             | 7,5%                            | 9.917,1                        | 0,6%             | 8,0%                            | 5.060,4               | 8,0%   |
| Jul    | 867,7                              | 1,5%             | 7,5%                            | 9.977,8                        | 0,6%             | 7,6%                            | 5.928,1               | 7,9%   |
| Ago    | 897,3                              | 3,4%             | 17,2%                           | 10.109,5                       | 1,3%             | 8,7%                            | 6.825,4               | 9,1%   |
| Set    | 864,7                              | -3,6%            | 8,1%                            | 10.174,2                       | 0,6%             | 8,5%                            | 7.690,1               | 8,9%   |
| Out    | 898,0                              | 3,9%             | 14,0%                           | 10.284,9                       | 1,1%             | 9,5%                            | 8.588,0               | 9,5%   |
| Nov    | 888,3                              | -1,1%            | 14,0%                           | 10.394,0                       | 1,1%             | 10,0%                           | 9.476,3               | 9,9%   |
| Dez    | 943,0                              | 6,2%             | 2,8%                            | 10.419,3                       | 0,2%             | 9,2%                            | 10.419,3              | 9,2%   |

## VALORES NOMINAIS (em R\$)

| Mês    | Mensal                             |                  |                                 | Acumulado dos Últimos 12 Meses |                  |                                 | Acumulado no Ano      |  |
|--------|------------------------------------|------------------|---------------------------------|--------------------------------|------------------|---------------------------------|-----------------------|--|
|        | Valor <sup>2</sup><br>(em milhões) | Variação % sobre |                                 | Valor<br>(em milhões)          | Variação % sobre |                                 | Valor<br>(em milhões) | Variação % sobre<br>Mesmo Mês do Ano<br>Anterior |
|        |                                    | Mês<br>Anterior  | Mesmo Mês<br>do Ano<br>Anterior |                                | Mês<br>Anterior  | Mesmo Mês<br>do Ano<br>Anterior |                       |  |
| Jan/09 | 930,3                              | -1,4%            | 11,5%                           | 10.515,2                       | 0,9%             | 9,5%                            | 930,3                 | 11,5%  |
| Fev    | 906,5                              | -2,6%            | 5,0%                            | 10.558,7                       | 0,4%             | 9,3%                            | 1.836,8               | 8,2%   |
| Mar    | 927,3                              | 2,3%             | 10,5%                           | 10.646,8                       | 0,8%             | 9,3%                            | 2.764,0               | 9,0%   |
| Abr    | 924,8                              | -0,3%            | 10,8%                           | 10.736,8                       | 0,8%             | 10,0%                           | 3.688,9               | 9,4%   |
| Mai    | 930,0                              | 0,6%             | 11,4%                           | 10.832,4                       | 0,9%             | 9,9%                            | 4.618,9               | 9,8%   |
| Jun    | 924,0                              | -0,6%            | 8,1%                            | 10.901,8                       | 0,6%             | 9,9%                            | 5.542,9               | 9,5%   |
| Jul    | 968,3                              | 4,8%             | 11,6%                           | 11.002,5                       | 0,9%             | 10,3%                           | 6.511,3               | 9,8%   |
| Ago    | 953,4                              | -1,5%            | 6,2%                            | 11.058,5                       | 0,5%             | 9,4%                            | 7.464,6               | 9,4%   |
| Set    | 912,1                              | -4,3%            | 5,5%                            | 11.106,0                       | 0,4%             | 9,2%                            | 8.376,7               | 8,9%   |
| Out    | 940,2                              | 3,1%             | 4,7%                            | 11.148,2                       | 0,4%             | 8,4%                            | 9.316,9               | 8,5%   |
| Nov    | 938,5                              | -0,2%            | 5,7%                            | 11.198,4                       | 0,5%             | 7,7%                            | 10.255,4              | 8,2%   |
| Dez    | 1.232,5                            | 31,3%            | 30,7%                           | 11.487,9                       | 2,6%             | 10,3%                           | 11.487,9              | 10,3%  |
| Jan/10 | 1.091,2                            | -11,5%           | 17,3%                           | 11.648,8                       | 1,4%             | 10,8%                           | 1.091,2               | 17,3%  |
| Fev    | 966,8                              | -11,4%           | 6,7%                            | 11.709,1                       | 0,5%             | 10,9%                           | 2.058,0               | 12,0%  |
| Mar    | 837,6                              | -13,4%           | -9,7%                           | 11.619,4                       | -0,8%            | 9,1%                            | 2.895,5               | 4,8%   |
| Abr    | 1.449,4                            | 73,1%            | 56,7%                           | 12.144,0                       | 4,5%             | 13,1%                           | 4.344,9               | 17,8%  |
| Mai    | 1.037,6                            | -28,4%           | 11,6%                           | 12.251,5                       | 0,9%             | 13,1%                           | 5.382,5               | 16,5%  |
| Jun    | 1.049,8                            | 1,2%             | 13,6%                           | 12.377,3                       | 1,0%             | 13,5%                           | 6.432,3               | 16,0%  |
| Jul    | 1.144,2                            | 9,0%             | 18,2%                           | 12.553,2                       | 1,4%             | 14,1%                           | 7.576,6               | 16,4%  |
| Ago    | 831,0                              | -27,4%           | -12,8%                          | 12.430,8                       | -1,0%            | 12,4%                           | 8.407,5               | 12,6%  |
| Set    | 1.105,0                            | 33,0%            | 21,1%                           | 12.623,7                       | 1,6%             | 13,7%                           | 9.512,6               | 13,6%  |
| Out    | 1.259,0                            | 13,9%            | 33,9%                           | 12.942,5                       | 2,5%             | 16,1%                           | 10.771,5              | 15,6%  |
| Nov    | 1.050,7                            | -16,5%           | 12,0%                           | 13.054,7                       | 0,9%             | 16,6%                           | 11.822,2              | 15,3%  |
| Dez    | 1.728,9                            | 64,5%            | 40,3%                           | 13.551,1                       | 3,8%             | 18,0%                           | 13.551,1              | 18,0%  |
| Jan/11 | 1.248,4                            | -27,8%           | 14,4%                           | 13.708,3                       | 1,2%             | 17,7%                           | 1.248,4               | 14,4%  |
| Fev    | 955,4                              | -23,5%           | -1,2%                           | 13.696,9                       | -0,1%            | 17,0%                           | 2.203,8               | 7,1%   |
| Mar    | 1.328,9                            | 39,1%            | 58,7%                           | 14.188,3                       | 3,6%             | 22,1%                           | 3.532,7               | 22,0%  |
| Abr    | 954,3                              | -28,2%           | -34,2%                          | 13.693,2                       | -3,5%            | 12,8%                           | 4.487,1               | 3,3%   |
| Mai    | 1.354,8                            | 42,0%            | 30,6%                           | 14.010,4                       | 2,3%             | 14,4%                           | 5.841,9               | 8,5%   |
| Jun    | 1.218,9                            | -10,0%           | 16,1%                           | 14.179,6                       | 1,2%             | 14,6%                           | 7.060,8               | 9,8%   |
| Jul    | 967,1                              | -20,7%           | -15,5%                          | 14.002,5                       | -1,2%            | 11,5%                           | 8.027,9               | 6,0%   |
| Ago    | 1.143,1                            | 18,2%            | 37,6%                           | 14.314,6                       | 2,2%             | 15,2%                           | 9.171,0               | 9,1%   |
| Set    | 1.305,7                            | 14,2%            | 18,2%                           | 14.515,2                       | 1,4%             | 15,0%                           | 10.476,7              | 10,1%  |
| Out    | 1.037,7                            | -20,5%           | -17,6%                          | 14.293,9                       | -1,5%            | 10,4%                           | 11.514,4              | 6,9%   |
| Nov    | 1.244,0                            | 19,9%            | 18,4%                           | 14.487,2                       | 1,4%             | 11,0%                           | 12.758,3              | 7,9%   |
| Dez    | 1.489,9                            | 19,8%            | -13,8%                          | 14.248,2                       | -1,6%            | 5,1%                            | 14.248,2              | 5,1%   |
| Jan/12 | 1.321,8                            | -11,3%           | 5,9%                            | 14.321,7                       | 0,5%             | 4,5%                            | 1.321,8               | 5,9%   |
| Fev    | 1.224,8                            | -7,3%            | 28,2%                           | 14.591,1                       | 1,9%             | 6,5%                            | 2.546,6               | 15,6%  |

## Obs:

- 1 - os valores referem-se à despesa orçamentária empenhada ajustada, incluídas as transferências a Autarquias e Fundações que necessitam de aportes de recursos do Tesouro do Estado
- 2 - a despesa mensal inclui a provisão para pagamento de 13º salário/vencimento

Fonte : Secretaria da Fazenda

# DESPESA DE PESSOAL

## DESPESA DE PESSOAL E ENCARGOS DA ADMINISTRAÇÃO DIRETA E TRANSFERÊNCIAS PARA A ADMINISTRAÇÃO INDIRETA<sup>1</sup>

VALORES CORRIGIDOS PELO IGP-DI (em R\$)

| Mês    | Mensal                             |                  |                           | Acumulado dos Últimos 12 Meses |                  |                           | Acumulado no Ano      |  |
|--------|------------------------------------|------------------|---------------------------|--------------------------------|------------------|---------------------------|-----------------------|--|
|        | Valor <sup>2</sup><br>(em milhões) | Variação % sobre |                           | Valor<br>(em milhões)          | Variação % sobre |                           | Valor<br>(em milhões) | Variação % sobre<br>Mesmo Mês do Ano<br>Anterior |
|        |                                    | Mês Anterior     | Mesmo Mês do Ano Anterior |                                | Mês Anterior     | Mesmo Mês do Ano Anterior |                       |  |
| Jan/06 | 974,8                              | -17,5%           | 13,3%                     | 11.288,3                       | 1,0%             | 6,6%                      | 974,8                 | 13,3%  |
| Fev    | 994,3                              | 2,0%             | 14,0%                     | 11.410,1                       | 1,1%             | 8,5%                      | 1.969,1               | 13,6%  |
| Mar    | 1.012,3                            | 1,8%             | 16,1%                     | 11.550,7                       | 1,2%             | 10,1%                     | 2.981,4               | 14,5%  |
| Abr    | 983,6                              | -2,8%            | 16,1%                     | 11.686,9                       | 1,2%             | 11,5%                     | 3.965,0               | 14,9%  |
| Mai    | 1.023,3                            | 4,0%             | 21,4%                     | 11.867,1                       | 1,5%             | 14,2%                     | 4.988,3               | 16,1%  |
| Jun    | 965,4                              | -5,7%            | 13,7%                     | 11.983,7                       | 1,0%             | 16,6%                     | 5.953,7               | 15,7%  |
| Jul    | 1.004,9                            | 4,1%             | -5,3%                     | 11.927,5                       | -0,5%            | 12,0%                     | 6.958,7               | 12,1%  |
| Ago    | 1.014,1                            | 0,9%             | 6,9%                      | 11.993,2                       | 0,6%             | 11,5%                     | 7.972,8               | 11,5%  |
| Set    | 1.006,2                            | -0,8%            | 6,2%                      | 12.051,5                       | 0,5%             | 11,2%                     | 8.979,0               | 10,8%  |
| Out    | 1.062,6                            | 5,6%             | 11,7%                     | 12.163,0                       | 0,9%             | 12,2%                     | 10.041,6              | 10,9%  |
| Nov    | 986,7                              | -7,1%            | 5,0%                      | 12.210,1                       | 0,4%             | 12,0%                     | 11.028,3              | 10,4%  |
| Dez    | 1.117,8                            | 13,3%            | -5,4%                     | 12.146,1                       | -0,5%            | 8,7%                      | 12.146,1              | 8,7%   |
| Jan/07 | 1.043,8                            | -6,6%            | 7,1%                      | 12.215,1                       | 0,6%             | 8,2%                      | 1.043,8               | 7,1%   |
| Fev    | 1.099,1                            | 5,3%             | 10,5%                     | 12.319,9                       | 0,9%             | 8,0%                      | 2.142,9               | 8,8%   |
| Mar    | 1.018,5                            | -7,3%            | 0,6%                      | 12.326,0                       | 0,0%             | 6,7%                      | 3.161,4               | 6,0%   |
| Abr    | 1.092,5                            | 7,3%             | 11,1%                     | 12.435,0                       | 0,9%             | 6,4%                      | 4.253,9               | 7,3%   |
| Mai    | 998,1                              | -8,6%            | -2,5%                     | 12.409,8                       | -0,2%            | 4,6%                      | 5.252,1               | 5,3%   |
| Jun    | 1.066,8                            | 6,9%             | 10,5%                     | 12.511,2                       | 0,8%             | 4,4%                      | 6.318,9               | 6,1%   |
| Jul    | 1.078,7                            | 1,1%             | 7,3%                      | 12.584,9                       | 0,6%             | 5,5%                      | 7.397,6               | 6,3%   |
| Ago    | 1.009,4                            | -6,4%            | -0,5%                     | 12.580,2                       | 0,0%             | 4,9%                      | 8.406,9               | 5,4%   |
| Set    | 1.042,4                            | 3,3%             | 3,6%                      | 12.616,4                       | 0,3%             | 4,7%                      | 9.449,3               | 5,2%   |
| Out    | 1.018,4                            | -2,3%            | -4,2%                     | 12.572,2                       | -0,4%            | 3,4%                      | 10.467,7              | 4,2%   |
| Nov    | 997,3                              | -2,1%            | 1,1%                      | 12.582,8                       | 0,1%             | 3,1%                      | 11.465,0              | 4,0%   |
| Dez    | 1.157,6                            | 16,1%            | 3,6%                      | 12.622,6                       | 0,3%             | 3,9%                      | 12.622,6              | 3,9%   |
| Jan/08 | 1.042,2                            | -10,0%           | -0,2%                     | 12.621,0                       | 0,0%             | 3,3%                      | 1.042,2               | -0,2%  |
| Fev    | 1.074,0                            | 3,0%             | -2,3%                     | 12.595,9                       | -0,2%            | 2,2%                      | 2.116,1               | -1,2%  |
| Mar    | 1.037,0                            | -3,4%            | 1,8%                      | 12.614,4                       | 0,1%             | 2,3%                      | 3.153,1               | -0,3%  |
| Abr    | 1.020,1                            | -1,6%            | -6,6%                     | 12.542,0                       | -0,6%            | 0,9%                      | 4.173,3               | -1,9%  |
| Mai    | 1.001,0                            | -1,9%            | 0,3%                      | 12.544,8                       | 0,0%             | 1,1%                      | 5.174,2               | -1,5%  |
| Jun    | 1.006,1                            | 0,5%             | -5,7%                     | 12.484,0                       | -0,5%            | -0,2%                     | 6.180,3               | -2,2%  |
| Jul    | 1.010,1                            | 0,4%             | -6,4%                     | 12.415,5                       | -0,5%            | -1,3%                     | 7.190,4               | -2,8%  |
| Ago    | 1.048,7                            | 3,8%             | 3,9%                      | 12.454,8                       | 0,3%             | -1,0%                     | 8.239,1               | -2,0%  |
| Set    | 1.006,8                            | -4,0%            | -3,4%                     | 12.419,2                       | -0,3%            | -1,6%                     | 9.245,9               | -2,2%  |
| Out    | 1.034,3                            | 2,7%             | 1,6%                      | 12.435,1                       | 0,1%             | -1,1%                     | 10.280,2              | -1,8%  |
| Nov    | 1.022,4                            | -1,1%            | 2,5%                      | 12.460,2                       | 0,2%             | -1,0%                     | 11.302,6              | -1,4%  |
| Dez    | 1.090,3                            | 6,6%             | -5,8%                     | 12.392,9                       | -0,5%            | -1,8%                     | 12.392,9              | -1,8%  |

| Mês    | Mensal                             |                  |                           | Acumulado dos Últimos 12 Meses |                  |                           | Acumulado no Ano      |  |
|--------|------------------------------------|------------------|---------------------------|--------------------------------|------------------|---------------------------|-----------------------|--|
|        | Valor <sup>2</sup><br>(em milhões) | Variação % sobre |                           | Valor<br>(em milhões)          | Variação % sobre |                           | Valor<br>(em milhões) | Variação % sobre<br>Mesmo Mês do Ano<br>Anterior |
|        |                                    | Mês Anterior     | Mesmo Mês do Ano Anterior |                                | Mês Anterior     | Mesmo Mês do Ano Anterior |                       |  |
| Jan/09 | 1.075,4                            | -1,4%            | 3,2%                      | 12.426,1                       | 0,3%             | -1,5%                     | 1.075,4               | 3,2%   |
| Fev    | 1.049,2                            | -2,4%            | -2,3%                     | 12.401,3                       | -0,2%            | -1,5%                     | 2.124,6               | 0,4%   |
| Mar    | 1.082,4                            | 3,2%             | 4,4%                      | 12.446,7                       | 0,4%             | -1,3%                     | 3.207,0               | 1,7%   |
| Abr    | 1.079,0                            | -0,3%            | 5,8%                      | 12.505,6                       | 0,5%             | -0,3%                     | 4.286,0               | 2,7%   |
| Mai    | 1.083,2                            | 0,4%             | 8,2%                      | 12.587,8                       | 0,7%             | 0,3%                      | 5.369,2               | 3,8%   |
| Jun    | 1.079,6                            | -0,3%            | 7,3%                      | 12.661,4                       | 0,6%             | 1,4%                      | 6.448,8               | 4,3%   |
| Jul    | 1.138,7                            | 5,5%             | 12,7%                     | 12.790,0                       | 1,0%             | 3,0%                      | 7.587,5               | 5,5%   |
| Ago    | 1.120,0                            | -1,6%            | 6,8%                      | 12.861,4                       | 0,6%             | 3,3%                      | 8.707,5               | 5,7%   |
| Set    | 1.069,0                            | -4,6%            | 6,2%                      | 12.923,5                       | 0,5%             | 4,1%                      | 9.776,5               | 5,7%   |
| Out    | 1.102,3                            | 3,1%             | 6,6%                      | 12.991,5                       | 0,5%             | 4,5%                      | 10.878,8              | 5,8%   |
| Nov    | 1.099,5                            | -0,3%            | 7,5%                      | 13.068,6                       | 0,6%             | 4,9%                      | 11.978,4              | 6,0%   |
| Dez    | 1.445,6                            | 31,5%            | 32,6%                     | 13.424,0                       | 2,7%             | 8,3%                      | 13.424,0              | 8,3%   |
| Jan/10 | 1.267,1                            | -12,4%           | 17,8%                     | 13.615,7                       | 1,4%             | 9,6%                      | 1.267,1               | 17,8%  |
| Fev    | 1.110,5                            | -12,4%           | 5,8%                      | 13.677,0                       | 0,5%             | 10,3%                     | 2.377,6               | 11,9%  |
| Mar    | 956,0                              | -13,9%           | -11,7%                    | 13.550,7                       | -0,9%            | 8,9%                      | 3.333,7               | 3,9%   |
| Abr    | 1.642,6                            | 71,8%            | 52,2%                     | 14.114,3                       | 4,2%             | 12,9%                     | 4.976,3               | 16,1%  |
| Mai    | 1.157,8                            | -29,5%           | 6,9%                      | 14.188,9                       | 0,5%             | 12,7%                     | 6.134,0               | 14,2%  |
| Jun    | 1.167,3                            | 0,8%             | 8,1%                      | 14.276,6                       | 0,6%             | 12,8%                     | 7.301,4               | 13,2%  |
| Jul    | 1.269,6                            | 8,8%             | 11,5%                     | 14.407,6                       | 0,9%             | 12,6%                     | 8.571,0               | 13,0%  |
| Ago    | 912,0                              | -28,2%           | -18,6%                    | 14.199,5                       | -1,4%            | 10,4%                     | 9.483,0               | 8,9%   |
| Set    | 1.199,7                            | 31,5%            | 12,2%                     | 14.330,2                       | 0,9%             | 10,9%                     | 10.682,7              | 9,3%   |
| Out    | 1.352,8                            | 12,8%            | 22,7%                     | 14.580,7                       | 1,7%             | 12,2%                     | 12.035,5              | 10,6%  |
| Nov    | 1.111,5                            | -17,8%           | 1,1%                      | 14.592,6                       | 0,1%             | 11,7%                     | 13.147,0              | 9,8%   |
| Dez    | 1.822,0                            | 63,9%            | 26,0%                     | 14.969,0                       | 2,6%             | 11,5%                     | 14.969,0              | 11,5%  |
| Jan/11 | 1.302,9                            | -28,5%           | 2,8%                      | 15.004,7                       | 0,2%             | 10,2%                     | 1.302,9               | 2,8%   |
| Fev    | 987,7                              | -24,2%           | -11,1%                    | 14.881,9                       | -0,8%            | 8,8%                      | 2.290,6               | -3,7%  |
| Mar    | 1.365,5                            | 38,2%            | 42,8%                     | 15.291,3                       | 2,8%             | 12,8%                     | 3.656,0               | 9,7%   |
| Abr    | 975,7                              | -28,5%           | -40,6%                    | 14.624,4                       | -4,4%            | 3,6%                      | 4.631,7               | -6,9%  |
| Mai    | 1.385,1                            | 42,0%            | 19,6%                     | 14.851,8                       | 1,6%             | 4,7%                      | 6.016,8               | -1,9%  |
| Jun    | 1.247,8                            | -9,9%            | 6,9%                      | 14.932,3                       | 0,5%             | 4,6%                      | 7.264,7               | -0,5%  |
| Jul    | 990,5                              | -20,6%           | -22,0%                    | 14.653,1                       | -1,9%            | 1,7%                      | 8.255,2               | -3,7%  |
| Ago    | 1.163,6                            | 17,5%            | 27,6%                     | 14.904,8                       | 1,7%             | 5,0%                      | 9.418,8               | -0,7%  |
| Set    | 1.319,2                            | 13,4%            | 10,0%                     | 15.024,4                       | 0,8%             | 4,8%                      | 10.738,1              | 0,5%   |
| Out    | 1.044,3                            | -20,8%           | -22,8%                    | 14.715,8                       | -2,1%            | 0,9%                      | 11.782,4              | -2,1%  |
| Nov    | 1.246,6                            | 19,4%            | 12,2%                     | 14.850,9                       | 0,9%             | 1,8%                      | 13.028,9              | -0,9%  |
| Dez    | 1.495,4                            | 20,0%            | -17,9%                    | 14.524,3                       | -2,2%            | -3,0%                     | 14.524,3              | -3,0%  |
| Jan/12 | 1.322,8                            | -11,5%           | 1,5%                      | 14.544,2                       | 0,1%             | -3,1%                     | 1.322,8               | 1,5%   |
| Fev    | 1.224,8                            | -7,4%            | 24,0%                     | 14.781,3                       | 1,6%             | -0,7%                     | 2.547,6               | 11,2%  |

Obs:

1 - os valores referem-se à despesa orçamentária empenhada ajustada, incluídas as transferências a Autarquias e Fundações que necessitam de aportes de recursos do Tesouro do Estado

2 - a despesa mensal inclui a provisão para pagamento de 13º salário/vencimento

Fonte : Secretaria da Fazenda

# DESPESA DE PESSOAL

## DESPESA DE PESSOAL E ENCARGOS DA ADMINISTRAÇÃO DIRETA E TRANSFERÊNCIAS PARA A ADMINISTRAÇÃO INDIRETA<sup>1</sup>

VALORES CORRIGIDOS PELO IPCA (em R\$)

| Mês    | Mensal                             |                  |                           | Acumulado dos Últimos 12 Meses |                  |                           | Acumulado no Ano      |  |
|--------|------------------------------------|------------------|---------------------------|--------------------------------|------------------|---------------------------|-----------------------|--|
|        | Valor <sup>2</sup><br>(em milhões) | Variação % sobre |                           | Valor<br>(em milhões)          | Variação % sobre |                           | Valor<br>(em milhões) | Variação % sobre<br>Mesmo Mês do Ano<br>Anterior |
|        |                                    | Mês Anterior     | Mesmo Mês do Ano Anterior |                                | Mês Anterior     | Mesmo Mês do Ano Anterior |                       |  |
| Jan/06 | 936,8                              | -17,4%           | 8,9%                      | 11.030,8                       | 0,7%             | 5,0%                      | 936,8                 | 8,9%   |
| Fev    | 951,2                              | 1,5%             | 9,3%                      | 11.111,4                       | 0,7%             | 6,2%                      | 1.888,0               | 9,1%   |
| Mar    | 959,9                              | 0,9%             | 10,0%                     | 11.198,3                       | 0,8%             | 7,0%                      | 2.847,9               | 9,4%   |
| Abr    | 930,9                              | -3,0%            | 10,1%                     | 11.283,5                       | 0,8%             | 7,7%                      | 3.778,8               | 9,6%   |
| Mai    | 971,2                              | 4,3%             | 16,3%                     | 11.419,6                       | 1,2%             | 9,9%                      | 4.750,0               | 10,9%  |
| Jun    | 924,3                              | -4,8%            | 10,4%                     | 11.506,6                       | 0,8%             | 12,0%                     | 5.674,3               | 10,8%  |
| Jul    | 962,0                              | 4,1%             | -7,5%                     | 11.428,8                       | -0,7%            | 7,6%                      | 6.636,3               | 7,7%   |
| Ago    | 974,3                              | 1,3%             | 5,8%                      | 11.482,5                       | 0,5%             | 7,3%                      | 7.610,6               | 7,5%   |
| Set    | 966,9                              | -0,8%            | 5,6%                      | 11.533,9                       | 0,4%             | 7,3%                      | 8.577,5               | 7,3%   |
| Out    | 1.026,0                            | 6,1%             | 11,8%                     | 11.642,4                       | 0,9%             | 8,7%                      | 9.603,5               | 7,7%   |
| Nov    | 955,2                              | -6,9%            | 5,6%                      | 11.693,1                       | 0,4%             | 8,9%                      | 10.558,7              | 7,5%   |
| Dez    | 1.079,7                            | 13,0%            | -4,8%                     | 11.638,4                       | -0,5%            | 6,2%                      | 11.638,4              | 6,2%   |
| Jan/07 | 1.008,2                            | -6,6%            | 7,6%                      | 11.709,7                       | 0,6%             | 6,2%                      | 1.008,2               | 7,6%   |
| Fev    | 1.059,4                            | 5,1%             | 11,4%                     | 11.817,9                       | 0,9%             | 6,4%                      | 2.067,5               | 9,5%   |
| Mar    | 980,2                              | -7,5%            | 2,1%                      | 11.838,2                       | 0,2%             | 5,7%                      | 3.047,7               | 7,0%   |
| Abr    | 1.050,3                            | 7,2%             | 12,8%                     | 11.957,6                       | 1,0%             | 6,0%                      | 4.098,0               | 8,4%   |
| Mai    | 958,4                              | -8,7%            | -1,3%                     | 11.944,8                       | -0,1%            | 4,6%                      | 5.056,4               | 6,5%   |
| Jun    | 1.024,1                            | 6,9%             | 10,8%                     | 12.044,7                       | 0,8%             | 4,7%                      | 6.080,6               | 7,2%   |
| Jul    | 1.036,9                            | 1,2%             | 7,8%                      | 12.119,6                       | 0,6%             | 6,0%                      | 7.117,4               | 7,3%   |
| Ago    | 979,1                              | -5,6%            | 0,5%                      | 12.124,4                       | 0,0%             | 5,6%                      | 8.096,6               | 6,4%   |
| Set    | 1.021,2                            | 4,3%             | 5,6%                      | 12.178,7                       | 0,4%             | 5,6%                      | 9.117,8               | 6,3%   |
| Out    | 1.002,1                            | -1,9%            | -2,3%                     | 12.154,8                       | -0,2%            | 4,4%                      | 10.119,9              | 5,4%   |
| Nov    | 987,9                              | -1,4%            | 3,4%                      | 12.187,6                       | 0,3%             | 4,2%                      | 11.107,8              | 5,2%   |
| Dez    | 1.155,0                            | 16,9%            | 7,0%                      | 12.262,8                       | 0,6%             | 5,4%                      | 12.262,8              | 5,4%   |
| Jan/08 | 1.044,5                            | -9,6%            | 3,6%                      | 12.299,2                       | 0,3%             | 5,0%                      | 1.044,5               | 3,6%   |
| Fev    | 1.075,2                            | 2,9%             | 1,5%                      | 12.315,0                       | 0,1%             | 4,2%                      | 2.119,7               | 2,5%   |
| Mar    | 1.040,4                            | -3,2%            | 6,1%                      | 12.375,3                       | 0,5%             | 4,5%                      | 3.160,1               | 3,7%   |
| Abr    | 1.029,3                            | -1,1%            | -2,0%                     | 12.354,3                       | -0,2%            | 3,3%                      | 4.189,5               | 2,2%   |
| Mai    | 1.020,9                            | -0,8%            | 6,5%                      | 12.416,8                       | 0,5%             | 4,0%                      | 5.210,4               | 3,0%   |
| Jun    | 1.037,8                            | 1,7%             | 1,3%                      | 12.430,5                       | 0,1%             | 3,2%                      | 6.248,2               | 2,8%   |
| Jul    | 1.048,2                            | 1,0%             | 1,1%                      | 12.441,8                       | 0,1%             | 2,7%                      | 7.296,4               | 2,5%   |
| Ago    | 1.080,9                            | 3,1%             | 10,4%                     | 12.543,6                       | 0,8%             | 3,5%                      | 8.377,3               | 3,5%   |
| Set    | 1.038,9                            | -3,9%            | 1,7%                      | 12.561,3                       | 0,1%             | 3,1%                      | 9.416,2               | 3,3%   |
| Out    | 1.074,1                            | 3,4%             | 7,2%                      | 12.633,3                       | 0,6%             | 3,9%                      | 10.490,3              | 3,7%   |
| Nov    | 1.058,7                            | -1,4%            | 7,2%                      | 12.704,0                       | 0,6%             | 4,2%                      | 11.549,0              | 4,0%   |
| Dez    | 1.120,8                            | 5,9%             | -3,0%                     | 12.669,7                       | -0,3%            | 3,3%                      | 12.669,7              | 3,3%   |

| Mês    | Mensal                             |                  |                           | Acumulado dos Últimos 12 Meses |                  |                           | Acumulado no Ano      |  |
|--------|------------------------------------|------------------|---------------------------|--------------------------------|------------------|---------------------------|-----------------------|--|
|        | Valor <sup>2</sup><br>(em milhões) | Variação % sobre |                           | Valor<br>(em milhões)          | Variação % sobre |                           | Valor<br>(em milhões) | Variação % sobre<br>Mesmo Mês do Ano<br>Anterior |
|        |                                    | Mês Anterior     | Mesmo Mês do Ano Anterior |                                | Mês Anterior     | Mesmo Mês do Ano Anterior |                       |  |
| Jan/09 | 1.100,3                            | -1,8%            | 5,3%                      | 12.725,5                       | 0,4%             | 3,5%                      | 1.100,3               | 5,3%   |
| Fev    | 1.066,4                            | -3,1%            | -0,8%                     | 12.716,7                       | -0,1%            | 3,3%                      | 2.166,7               | 2,2%   |
| Mar    | 1.088,7                            | 2,1%             | 4,6%                      | 12.765,0                       | 0,4%             | 3,1%                      | 3.255,4               | 3,0%   |
| Abr    | 1.080,6                            | -0,7%            | 5,0%                      | 12.816,2                       | 0,4%             | 3,7%                      | 4.335,9               | 3,5%   |
| Mai    | 1.081,6                            | 0,1%             | 5,9%                      | 12.876,8                       | 0,5%             | 3,7%                      | 5.417,5               | 4,0%   |
| Jun    | 1.070,8                            | -1,0%            | 3,2%                      | 12.909,8                       | 0,3%             | 3,9%                      | 6.488,3               | 3,8%   |
| Jul    | 1.119,4                            | 4,5%             | 6,8%                      | 12.981,0                       | 0,6%             | 4,3%                      | 7.607,6               | 4,3%   |
| Ago    | 1.100,4                            | -1,7%            | 1,8%                      | 13.000,4                       | 0,2%             | 3,6%                      | 8.708,1               | 3,9%   |
| Set    | 1.050,3                            | -4,6%            | 1,1%                      | 13.011,9                       | 0,1%             | 3,6%                      | 9.758,4               | 3,6%   |
| Out    | 1.079,6                            | 2,8%             | 0,5%                      | 13.017,4                       | 0,0%             | 3,0%                      | 10.838,0              | 3,3%   |
| Nov    | 1.073,2                            | -0,6%            | 1,4%                      | 13.032,0                       | 0,1%             | 2,6%                      | 11.911,2              | 3,1%   |
| Dez    | 1.404,3                            | 30,8%            | 25,3%                     | 13.315,5                       | 2,2%             | 5,1%                      | 13.315,5              | 5,1%   |
| Jan/10 | 1.234,0                            | -12,1%           | 12,1%                     | 13.449,2                       | 1,0%             | 5,7%                      | 1.234,0               | 12,1%  |
| Fev    | 1.084,9                            | -12,1%           | 1,7%                      | 13.467,7                       | 0,1%             | 5,9%                      | 2.318,9               | 7,0%   |
| Mar    | 935,0                              | -13,8%           | -14,1%                    | 13.314,0                       | -1,1%            | 4,3%                      | 3.253,9               | 0,0%   |
| Abr    | 1.608,9                            | 72,1%            | 48,9%                     | 13.842,3                       | 4,0%             | 8,0%                      | 4.862,8               | 12,2%  |
| Mai    | 1.146,8                            | -28,7%           | 6,0%                      | 13.907,6                       | 0,5%             | 8,0%                      | 6.009,6               | 10,9%  |
| Jun    | 1.160,3                            | 1,2%             | 8,4%                      | 13.997,1                       | 0,6%             | 8,4%                      | 7.169,9               | 10,5%  |
| Jul    | 1.264,6                            | 9,0%             | 13,0%                     | 14.142,3                       | 1,0%             | 8,9%                      | 8.434,4               | 10,9%  |
| Ago    | 918,0                              | -27,4%           | -16,6%                    | 13.959,9                       | -1,3%            | 7,4%                      | 9.352,4               | 7,4%   |
| Set    | 1.215,3                            | 32,4%            | 15,7%                     | 14.124,8                       | 1,2%             | 8,6%                      | 10.567,7              | 8,3%   |
| Out    | 1.374,3                            | 13,1%            | 27,3%                     | 14.419,5                       | 2,1%             | 10,8%                     | 11.942,0              | 10,2%  |
| Nov    | 1.137,5                            | -17,2%           | 6,0%                      | 14.483,7                       | 0,4%             | 11,1%                     | 13.079,4              | 9,8%   |
| Dez    | 1.859,9                            | 63,5%            | 32,4%                     | 14.939,4                       | 3,1%             | 12,2%                     | 14.939,4              | 12,2%  |
| Jan/11 | 1.332,0                            | -28,4%           | 7,9%                      | 15.037,4                       | 0,7%             | 11,8%                     | 1.332,0               | 7,9%   |
| Fev    | 1.011,3                            | -24,1%           | -6,8%                     | 14.963,8                       | -0,5%            | 11,1%                     | 2.343,3               | 1,1%   |
| Mar    | 1.395,6                            | 38,0%            | 49,3%                     | 15.424,4                       | 3,1%             | 15,9%                     | 3.738,9               | 14,9%  |
| Abr    | 994,6                              | -28,7%           | -38,2%                    | 14.810,1                       | -4,0%            | 7,0%                      | 4.733,5               | -2,7%  |
| Mai    | 1.405,3                            | 41,3%            | 22,5%                     | 15.068,6                       | 1,7%             | 8,3%                      | 6.138,8               | 2,2%   |
| Jun    | 1.262,5                            | -10,2%           | 8,8%                      | 15.170,9                       | 0,7%             | 8,4%                      | 7.401,3               | 3,2%   |
| Jul    | 1.000,1                            | -20,8%           | -20,9%                    | 14.906,4                       | -1,7%            | 5,4%                      | 8.401,4               | -0,4%  |
| Ago    | 1.177,7                            | 17,8%            | 28,3%                     | 15.166,1                       | 1,7%             | 8,6%                      | 9.579,1               | 2,4%   |
| Set    | 1.338,1                            | 13,6%            | 10,1%                     | 15.288,9                       | 0,8%             | 8,2%                      | 10.917,2              | 3,3%   |
| Out    | 1.058,9                            | -20,9%           | -22,9%                    | 14.973,5                       | -2,1%            | 3,8%                      | 11.976,1              | 0,3%   |
| Nov    | 1.262,8                            | 19,3%            | 11,0%                     | 15.098,9                       | 0,8%             | 4,2%                      | 13.238,9              | 1,2%   |
| Dez    | 1.505,0                            | 19,2%            | -19,1%                    | 14.743,9                       | -2,4%            | -1,3%                     | 14.743,9              | -1,3%  |
| Jan/12 | 1.327,8                            | -11,8%           | -0,3%                     | 14.739,7                       | 0,0%             | -2,0%                     | 1.327,8               | -0,3%  |
| Fev    | 1.224,8                            | -7,8%            | 21,1%                     | 14.953,2                       | 1,4%             | -0,1%                     | 2.552,6               | 8,9%   |

## Obs:

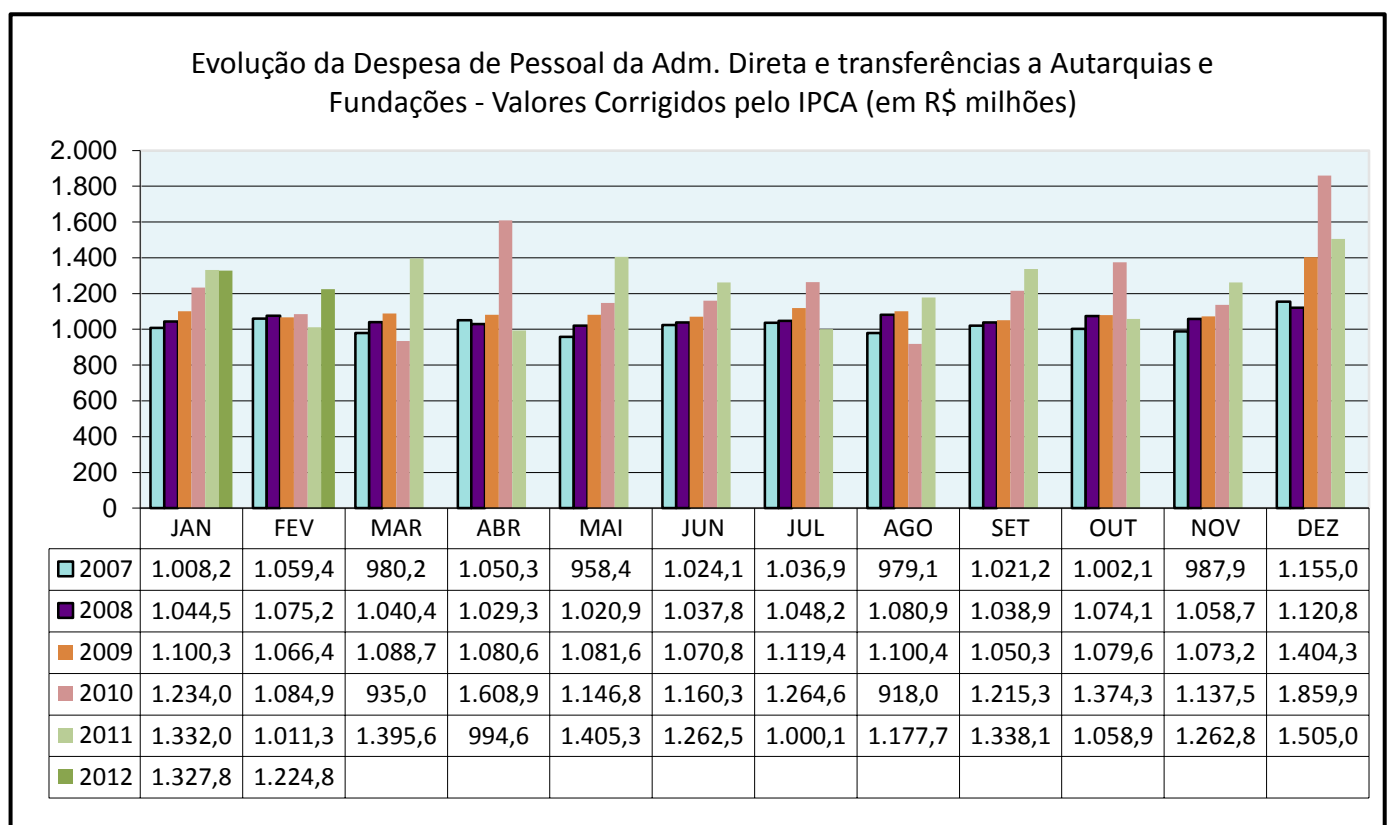
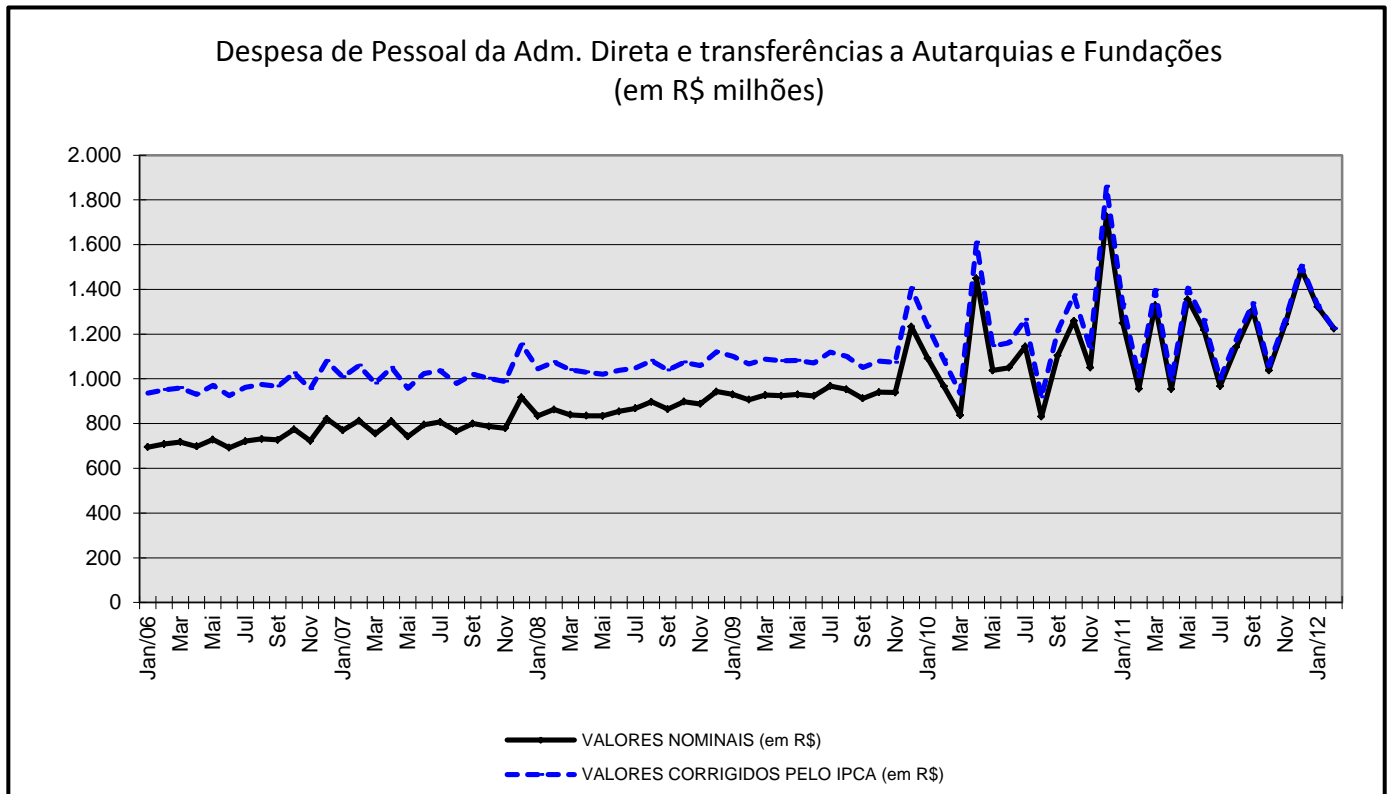
1 - os valores referem-se à despesa orçamentária empenhada ajustada, incluídas as transferências a Autarquias e Fundações que necessitam de aportes de recursos do Tesouro do Estado

2 - a despesa mensal inclui a provisão para pagamento de 13º salário/vençimento

Fonte : Secretaria da Fazenda



## DESPESA DE PESSOAL E ENCARGOS DA ADMINISTRAÇÃO DIRETA E TRANSFERÊNCIAS PARA A ADMINISTRAÇÃO INDIRETA



# DESPESA DE PESSOAL

## FOLHA MENSAL POR PODERES

FEVEREIRO/12

Valores Nominais (em reais)

| SETOR DE PROVIMENTO  | ATIVOS         |                    | INATIVOS       |                    | TOTAL          |                |                    |                |
|--|----------------|--------------------|----------------|--------------------|----------------|----------------|--------------------|----------------|
|  | Nº VÍNCULOS    | TOTAL DE VANTAGENS | Nº VÍNCULOS    | TOTAL DE VANTAGENS | Nº VÍNCULOS    | % Total        | TOTAL DE VANTAGENS | % Total        |
| <b>PODER LEGISLATIVO</b>                                   | <b>2.541</b>   | <b>28.294.195</b>  | <b>1.094</b>   | <b>19.757.530</b>  | <b>3.635</b>   | <b>1,21%</b>   | <b>48.051.725</b>  | <b>4,87%</b>   |
| ASSEMBLÉIA LEGISLATIVA <sup>2</sup>                        | 1.681          | 14.024.725         | 612            | 9.736.580          | 2.293          | 0,77%          | 23.761.305         | 2,41%          |
| PENSÕES VITALÍCIAS E ESPECIAIS - AL                        | -              | -                  | 1              | 8.078              | 1              | 0,00%          | 8.078              | 0,00%          |
| TRIBUNAL DE CONTAS DO ESTADO                               | 860            | 14.269.470         | 480            | 10.007.021         | 1.340          | 0,45%          | 24.276.490         | 2,46%          |
| PENSÕES VITALÍCIAS E ESPECIAIS - TCE                       | -              | -                  | 1              | 5.851              | 1              | 0,00%          | 5.851              | 0,00%          |
| <b>PODER JUDICIÁRIO</b>                                    | <b>8.837</b>   | <b>88.903.303</b>  | <b>3.479</b>   | <b>44.381.871</b>  | <b>12.316</b>  | <b>4,11%</b>   | <b>133.285.174</b> | <b>13,51%</b>  |
| TRIBUNAL DE JUSTIÇA  | 8.743          | 87.908.768         | 3.307          | 41.175.419         | 12.050         | 4,02%          | 129.084.187        | 13,08%         |
| JUSTIÇA MILITAR  | 94             | 994.535            | 33             | 704.120            | 127            | 0,04%          | 1.698.655          | 0,17%          |
| PENSÕES VITALÍCIAS E ESPECIAIS - JUDICIÁRIO                | -              | -                  | 139            | 2.502.332          | 139            | 0,05%          | 2.502.332          | 0,25%          |
| <b>MINISTÉRIO PÚBLICO</b>                                  | <b>2.654</b>   | <b>32.727.027</b>  | <b>360</b>     | <b>7.124.974</b>   | <b>3.014</b>   | <b>1,01%</b>   | <b>39.852.001</b>  | <b>4,04%</b>   |
| MINISTÉRIO PÚBLICO   | 2.654          | 32.727.027         | 355            | 7.072.461          | 3.009          | 1,00%          | 39.799.487         | 4,03%          |
| PENSÕES VITALÍCIAS E ESPECIAIS - MP                        | -              | -                  | 5              | 52.514             | 5              | 0,00%          | 52.514             | 0,01%          |
| <b>PODER EXECUTIVO</b>                                     | <b>148.013</b> | <b>384.491.259</b> | <b>132.636</b> | <b>381.148.491</b> | <b>280.649</b> | <b>93,67%</b>  | <b>765.639.750</b> | <b>77,59%</b>  |
| PENSÕES VITALÍCIAS E ESPECIAIS - EXECUTIVO                 | -              | -                  | 355            | 607.032            | 355            | 0,12%          | 607.032            | 0,06%          |
| INATIVOS FERROVIÁRIOS                                      | -              | -                  | 1.426          | 946.773            | 1.426          | 0,48%          | 946.773            | 0,10%          |
| BENEFICIÁRIOS FEPPA  | -              | -                  | 56             | 607.629            | 56             | 0,02%          | 607.629            | 0,06%          |
| REFORÇO DE PROVENTOS                                       | -              | -                  | 265            | 1.145.570          | 265            | 0,09%          | 1.145.570          | 0,12%          |
| SECRETARIA DE INFRA-ESTRUTURA E LOGÍSTICA                  | 69             | 314.842            | 107            | 783.923            | 176            | 0,06%          | 1.098.765          | 0,11%          |
| SECRETARIA DO MEIO AMBIENTE                                | 293            | 685.393            | 38             | 129.177            | 331            | 0,11%          | 814.569            | 0,08%          |
| SECRETARIA DE POLÍTICAS PARA AS MULHERES                   | 23             | 116.917            | -              | -                  | 23             | 0,01%          | 116.917            | 0,01%          |
| GABINETE DO GOVERNADOR                                     | 333            | 1.962.906          | 104            | 522.871            | 437            | 0,15%          | 2.485.777          | 0,25%          |
| SEC. DA COMUNICAÇÃO E INCLUSÃO DIGITAL                     | 53             | 345.399            | -              | -                  | 53             | 0,02%          | 345.399            | 0,04%          |
| SECRETARIA-GERAL DE GOVERNO                                | 33             | 221.049            | -              | -                  | 33             | 0,01%          | 221.049            | 0,02%          |
| SEC. EXEC. CONSELHO DE DESENV. ECON E SOCIAL               | 26             | 143.983            | -              | -                  | 26             | 0,01%          | 143.983            | 0,01%          |
| GAB. DOS PREFEITOS E RELAÇÕES FEDERATIVAS                  | 22             | 134.591            | -              | -                  | 22             | 0,01%          | 134.591            | 0,01%          |
| PROCURADORIA GERAL DO ESTADO                               | 994            | 11.531.701         | 236            | 4.353.786          | 1.230          | 0,41%          | 15.885.486         | 1,61%          |
| SECRETARIA DA CULTURA                                      | 270            | 862.172            | 190            | 860.526            | 460            | 0,15%          | 1.722.699          | 0,17%          |
| SEC. DA SEGURANÇA PÚBLICA                                  | 181            | 846.836            | 322            | 1.420.130          | 503            | 0,17%          | 2.266.966          | 0,23%          |
| SUPERINTENDÊNCIA DOS SERVIÇOS PENITENC.                    | 4.327          | 16.020.968         | 779            | 3.865.354          | 5.106          | 1,70%          | 19.886.322         | 2,02%          |
| BRIGADA MILITAR  | 25.229         | 72.011.315         | 19.701         | 81.514.897         | 44.930         | 15,00%         | 153.526.213        | 15,56%         |
| POLÍCIA CIVIL  | 5.678          | 30.447.084         | 4.501          | 26.936.542         | 10.179         | 3,40%          | 57.383.626         | 5,81%          |
| INSTITUTO-GERAL DE PERÍCIAS                                | 1.029          | 5.687.945          | 420            | 2.839.369          | 1.449          | 0,48%          | 8.527.314          | 0,86%          |
| SEC. DO PLANEJ, GESTÃO E PARTICIPAÇÃO CIDADÃ               | 189            | 1.308.160          | 251            | 1.333.618          | 440            | 0,15%          | 2.641.778          | 0,27%          |
| SECRETARIA DA FAZENDA                                      | 1.741          | 28.418.063         | 2.114          | 36.025.461         | 3.855          | 1,29%          | 64.443.524         | 6,53%          |
| SEC. DA AGRICULTURA, PECUÁRIA E AGRONEGÓCIO <sup>4</sup>   | 1.549          | 5.457.339          | 2.304          | 6.898.604          | 3.853          | 1,29%          | 12.355.943         | 1,25%          |
| SEC. DA ECON. SOLID. E APOIO À MICRO E PEQ. EMP.           | 176            | 460.010            | 2              | 13.867             | 178            | 0,06%          | 473.877            | 0,05%          |
| SECRETARIA DA EDUCAÇÃO                                     | 98.184         | 170.206.909        | 91.204         | 179.516.908        | 189.388        | 63,21%         | 349.723.817        | 35,44%         |
| SECRETARIA DA SAÚDE  | 4.750          | 17.950.422         | 4.968          | 14.941.144         | 9.718          | 3,24%          | 32.891.566         | 3,33%          |
| SEC. DO TRABALHO E DO DESENV. SOCIAL <sup>6</sup>          | 97             | 302.377            | 48             | 143.135            | 145            | 0,05%          | 445.512            | 0,05%          |
| SEC. DAS OBRAS PÚBLICAS, IRRIG. E DESENV. URBANO           | 226            | 802.218            | 256            | 881.952            | 482            | 0,16%          | 1.684.169          | 0,17%          |
| SECRETARIA DO TURISMO <sup>5</sup>                         | 60             | 255.922            | 4              | 32.329             | 64             | 0,02%          | 288.251            | 0,03%          |
| SEC. DA ADM. E DOS RECURSOS HUMANOS                        | 1.662          | 8.156.614          | 2.655          | 10.035.165         | 4.317          | 1,44%          | 18.191.779         | 1,84%          |
| SEC. DA CIÊNCIA, INOVAÇÃO E DESENV. TECNOLÓGICO            | 34             | 129.446            | 21             | 71.638             | 55             | 0,02%          | 201.084            | 0,02%          |
| SEC. DE DESENV. E PROMOÇÃO DO INVESTIMENTO                 | 96             | 616.485            | 81             | 486.730            | 177            | 0,06%          | 1.103.215          | 0,11%          |
| SEC. DA JUSTIÇA E DOS DIREITOS HUMANOS <sup>6</sup>        | 73             | 278.999            | -              | -                  | 73             | 0,02%          | 278.999            | 0,03%          |
| SECRETARIA DO ESPORTE E DO LAZER <sup>5</sup>              | 25             | 84.852             | -              | -                  | 25             | 0,01%          | 84.852             | 0,01%          |
| DEFENSORIA PÚBLICA DO ESTADO                               | 379            | 8.047.788          | 224            | 4.217.638          | 603            | 0,20%          | 12.265.427         | 1,24%          |
| SEC. DE DESENV. RURAL, PESCA E COOPERATIVISMO <sup>4</sup> | 150            | 395.220            | 2              | 2.333              | 152            | 0,05%          | 397.553            | 0,04%          |
| SEC. DE HABITAÇÃO E SANEAMENTO                             | 62             | 287.337            | 2              | 14.388             | 64             | 0,02%          | 301.725            | 0,03%          |
| <b>TOTAL GERAL</b>   | <b>162.045</b> | <b>534.415.784</b> | <b>137.569</b> | <b>452.412.867</b> | <b>299.614</b> | <b>100,00%</b> | <b>986.828.650</b> | <b>100,00%</b> |

### Notas:

- 1) Nos valores totais de vantagens não estão incluídos os gastos com contribuição para assistência médica ao IPE (3,1%), encargos, diárias, 13º salário e folhas complementares.
  - 2) Não inclui a folha dos deputados estaduais.
  - 3) Está sendo informado somente a parcela de responsabilidade do Estado.
  - 4) A Sec. da Agric., Pecuária, Pesca e Agronegócio desmembrou-se em Sec. da Agric., Pecuária e Agronegócio e Sec. de Desenv. Rural, Pesca e Cooperativismo.
  - 5) A Secretaria do Turismo, Esporte e Lazer desmembrou-se em Secretaria do Turismo e Secretaria do Esporte e do Lazer.
  - 6) A Secretaria de Justiça e do Desenvolvimento Social desmembrou-se em Sec. da Justiça e dos Direitos Humanos e Sec. do Trabalho e Desenv. Social.
- \* Secretarias Extraordinárias extintas: da Irrigação e Usos Múltiplos da Água, da Copa do Mundo 2014 e das Relações Institucionais.
- \* Secretarias extintas: da Transparência e da Probidade Administrativa e de Desenvolvimento e Assuntos Internacionais.

Fonte: Secretaria da Fazenda

## SERVIDORES DA ADMINISTRAÇÃO DIRETA - NÚMERO DE VÍNCULOS

| ENTIDADE                                 | DEZEMBRO/2006  |                |                | DEZEMBRO/2007  |                |                | DEZEMBRO/2008  |                |                |
|--|----------------|----------------|----------------|----------------|----------------|----------------|----------------|----------------|----------------|
|  | ATIVOS         | INATIVOS       | TOTAL          | ATIVOS         | INATIVOS       | TOTAL          | ATIVOS         | INATIVOS       | TOTAL          |
| <b>PODER LEGISLATIVO</b>                 | <b>2.558</b>   | <b>1.028</b>   | <b>3.586</b>   | <b>2.544</b>   | <b>1.014</b>   | <b>3.558</b>   | <b>2.553</b>   | <b>1.000</b>   | <b>3.553</b>   |
| ASSEMBLÉIA LEGISLATIVA                   | 1.716          | 615            | 2.331          | 1.703          | 608            | 2.311          | 1.714          | 594            | 2.308          |
| TRIBUNAL DE CONTAS                       | 842            | 413            | 1.255          | 841            | 406            | 1.247          | 839            | 406            | 1.245          |
| <b>PODER JUDICIÁRIO (1)</b>              | <b>8.336</b>   | <b>2.786</b>   | <b>11.122</b>  | <b>8.458</b>   | <b>2.820</b>   | <b>11.278</b>  | <b>8.767</b>   | <b>2.911</b>   | <b>11.678</b>  |
| TRIBUNAL DE JUSTIÇA                      | 8.237          | -              | -              | 8.361          | -              | -              | 8.671          | -              | -              |
| TRIBUNAL DE ALÇADA                       | 1              | -              | -              | 1              | -              | -              | 1              | -              | -              |
| JUSTIÇA MILITAR                          | 98             | -              | -              | 96             | -              | -              | 95             | -              | -              |
| <b>PODER EXECUTIVO</b>                   | <b>162.495</b> | <b>112.595</b> | <b>275.090</b> | <b>155.558</b> | <b>115.650</b> | <b>271.208</b> | <b>150.523</b> | <b>119.722</b> | <b>270.245</b> |
| SECRETARIA ESPECIAL DA HABITAÇÃO (3)     | 77             | 3              | 80             | 69             | 2              | 71             | 67             | 2              | 69             |
| BRIGADA MILITAR                          | 26.590         | 16.693         | 43.283         | 24.702         | 17.618         | 42.320         | 24.141         | 18.594         | 42.735         |
| SEC. DO TRAB. CIDADANIA E ASSIST. SOCIAL | 142            | 56             | 198            | 118            | 52             | 170            | 114            | 51             | 165            |
| SEC. DO MEIO AMBIENTE (4)                | 175            | 20             | 195            | 165            | 21             | 186            | 210            | 24             | 234            |
| GABINETE DO GOVERNADOR                   | 376            | 123            | 499            | 363            | 119            | 482            | 405            | 117            | 522            |
| MINISTÉRIO PÚBLICO                       | 2.479          | 330            | 2.809          | 2.414          | 334            | 2.748          | 2.498          | 328            | 2.826          |
| PROCURADORIA GERAL DO ESTADO             | 613            | 251            | 864            | 605            | 244            | 849            | 658            | 241            | 899            |
| SEC. DE CULTURA                          | 238            | 169            | 407            | 213            | 167            | 380            | 203            | 169            | 372            |
| SEC. JUSTIÇA E SEGURANÇA (2)             | 9.652          | 5.627          | 15.279         | 10.085         | 5.621          | 15.706         | 10.110         | 5.641          | 15.751         |
| SEC. COORDENAÇÃO E PLANEJAMENTO          | 158            | 313            | 471            | 142            | 303            | 445            | 128            | 296            | 424            |
| SEC. DA FAZENDA                          | 1.856          | 2.172          | 4.028          | 1.861          | 2.118          | 3.979          | 1.806          | 2.112          | 3.918          |
| SEC. AGRICULTURA E ABAST.                | 1.728          | 2.178          | 3.906          | 1.644          | 2.128          | 3.772          | 1.567          | 2.092          | 3.659          |
| SEC. DESENV. E ASSUNTOS INTERN.          | 174            | 87             | 261            | 169            | 87             | 256            | 170            | 85             | 255            |
| SEC. ENERGIA, MINAS E COMUNICAÇÕES       | 24             | 13             | 37             | 12             | 12             | 24             | -              | -              | -              |
| SEC. DOS TRANSPORTES                     | 116            | 110            | 226            | 90             | 103            | 193            | -              | -              | -              |
| SEC. DA EDUCAÇÃO                         | 109.497        | 76.598         | 186.095        | 104.643        | 78.872         | 183.515        | 100.377        | 81.901         | 182.278        |
| SEC. DA SAÚDE                            | 5.755          | 4.502          | 10.257         | 5.489          | 4.512          | 10.001         | 5.259          | 4.600          | 9.859          |
| DEFENSORIA PÚBLICA DO ESTADO             | 331            | 171            | 502            | 363            | 179            | 542            | 389            | 180            | 569            |
| SEC. DAS OBRAS PÚBLICAS E SANEAMENTO     | 203            | 331            | 534            | 174            | 316            | 490            | 174            | 307            | 481            |
| SEC. DO TURISMO                          | 55             | 4              | 59             | 92             | 3              | 95             | 89             | 3              | 92             |
| SEC. DA ADM. E DOS REC. HUMANOS (5)      | 1.952          | 2.526          | 4.478          | 1.852          | 2.514          | 4.366          | 1.788          | 2.536          | 4.324          |
| SEC. DA CIÊNCIA E TECNOLOGIA             | 304            | 318            | 622            | 293            | 325            | 618            | 271            | 330            | 601            |
| INATIVOS FERROVIÁRIOS                    | -              | 2.451          | 2.451          | -              | 2.125          | 2.125          | -              | 1.994          | 1.994          |
| PENS. VITALÍCIA E ESPECIAIS              | -              | -              | 1.512          | -              | -              | 1.377          | -              | -              | 1.301          |
| <b>TOTAL</b>                             | <b>173.389</b> | <b>118.860</b> | <b>293.761</b> | <b>166.560</b> | <b>121.609</b> | <b>289.546</b> | <b>161.843</b> | <b>125.627</b> | <b>288.771</b> |

### Notas:

- 1) Inativos do Poder Judiciário - informado somente o número total das matrículas.
- 2) Na Secretaria da Segurança Pública não está incluída a Brigada Militar, porque consta em separado.
- 3) A Sec. Esp. da Habitação foi criada no exercício de 1999, desmembrada da Sec. Obras, Saneamento e Habitação (hoje Sec. de Obras Públicas e Saneamento).
- 4) A Sec. do Meio Ambiente foi criada no exercício de 1999, desmembrada da Sec. da Saúde e do Meio Ambiente (hoje Sec. da Saúde).
- 5) A Sec. da Adm. e dos Rec. Humanos inclui, a partir de 1999, os servidores do Quadro Especial criado pela Lei nº 10.959/97.

Fonte: Secretaria da Fazenda

# DESPESA DE PESSOAL

## SERVIDORES DA ADMINISTRAÇÃO DIRETA - NÚMERO DE VÍNCULOS

| ENTIDADE                                   | DEZEMBRO/2009  |                |                | DEZEMBRO/2010  |                |                | DEZEMBRO/2011  |                |                |
|--|----------------|----------------|----------------|----------------|----------------|----------------|----------------|----------------|----------------|
|  | ATIVOS         | INATIVOS       | TOTAL          | ATIVOS         | INATIVOS       | TOTAL          | ATIVOS         | INATIVOS       | TOTAL          |
| <b>PODER LEGISLATIVO</b>                   | <b>2.543</b>   | <b>1.028</b>   | <b>3.571</b>   | <b>2.619</b>   | <b>1.051</b>   | <b>3.670</b>   | <b>2.564</b>   | <b>1.091</b>   | <b>3.655</b>   |
| ASSEMBLÉIA LEGISLATIVA                     | 1.712          | 604            | 2.316          | 1.752          | 604            | 2.356          | 1.700          | 608            | 2.308          |
| TRIBUNAL DE CONTAS                         | 831            | 424            | 1.255          | 867            | 447            | 1.314          | 864            | 476            | 1.340          |
| <b>PODER JUDICIÁRIO (1)</b>                | <b>9.109</b>   | <b>3.015</b>   | <b>12.124</b>  | <b>8.943</b>   | <b>3.126</b>   | <b>12.069</b>  | <b>8.847</b>   | <b>3.445</b>   | <b>12.292</b>  |
| TRIBUNAL DE JUSTIÇA                        | 9.015          | -              | -              | 8.848          | -              | 8.848          | 8.750          | 3.276          | 12.026         |
| TRIBUNAL DE ALÇADA                         | -              | -              | -              | -              | -              | -              | -              | -              | -              |
| JUSTIÇA MILITAR                            | 94             | -              | -              | 95             | -              | 95             | 97             | 32             | 129            |
| <b>MINISTÉRIO PÚBLICO</b>                  | <b>2.639</b>   | <b>325</b>     | <b>2.964</b>   | <b>2.649</b>   | <b>326</b>     | <b>2.975</b>   | <b>2.646</b>   | <b>354</b>     | <b>3.000</b>   |
| <b>PODER EXECUTIVO (6)</b>                 | <b>149.230</b> | <b>124.154</b> | <b>273.384</b> | <b>151.282</b> | <b>128.557</b> | <b>281.113</b> | <b>148.063</b> | <b>132.971</b> | <b>281.034</b> |
| SEC. DA INFRA-ESTRUTURA E LOGISICA         | 98             | 113            | 211            | 82             | 101            | 183            | 72             | 108            | 180            |
| SEC. DE HABIT. SANEAMENTO                  | 69             | 2              | 71             | 68             | 9              | 77             | 65             | 2              | 67             |
| BRIGADA MILITAR                            | 26.748         | 19.242         | 45.990         | 26.184         | 19.215         | 45.399         | 25.157         | 19.694         | 44.851         |
| SEC. DA JUSTIÇA E DO DIREITOS HUMANOS      | 114            | 50             | 164            | 120            | 61             | 181            | 69             | -              | 69             |
| SEC. DO MEIO AMBIENTE (4)                  | 247            | 35             | 282            | 257            | 39             | 296            | 294            | 37             | 331            |
| GABINETE DO GOVERNADOR                     | 492            | 117            | 609            | 447            | 112            | 559            | 328            | 106            | 434            |
| PROCURADORIA GERAL DO ESTADO               | 829            | 242            | 1.071          | 951            | 233            | 1.184          | 988            | 234            | 1.222          |
| SEC. DE CULTURA                            | 195            | 177            | 372            | 276            | 191            | 467            | 268            | 190            | 458            |
| SEC. DE SEGURANÇA PÚBLICA (2)              | 10.072         | 5.665          | 15.737         | 11.122         | 5.582          | 16.704         | 11.314         | 5.962          | 17.276         |
| SEC. DO PLANEJ. E GESTÃO E PARTIC. CIDADÃ  | 151            | 280            | 431            | 157            | 276            | 433            | 191            | 254            | 445            |
| SEC. DA FAZENDA                            | 1.747          | 2.125          | 3.872          | 1.825          | 2.112          | 3.937          | 1.753          | 2.121          | 3.874          |
| SEC. DA AGRICULT., PECUÁRIA E AGRONEG.     | 1.539          | 2.062          | 3.601          | 1.558          | 1.986          | 3.544          | 1.374          | 1.956          | 3.330          |
| SEC. DESENV. E ASSUNTOS INTERN.            | 169            | 84             | 253            | 209            | 80             | 289            | -              | -              | -              |
| SEC. DE DES. RURAL, PESCA E COOPERATIVIS.  | -              | -              | -              | -              | -              | -              | 159            | -              | 159            |
| SEC. DA ECO. SOL. E APOIO À M & P EMP.     | -              | -              | -              | -              | -              | -              | 168            | 2              | 170            |
| SEC. DA EDUCAÇÃO                           | 98.987         | 85.859         | 184.846        | 97.644         | 88.450         | 186.094        | 98.085         | 91.137         | 189.222        |
| SEC. ESTADUAL DA SAÚDE (4)                 | 5.074          | 4.729          | 9.803          | 4.982          | 4.748          | 9.730          | 4.806          | 4.967          | 9.773          |
| DEFENSORIA PÚBLICA DO ESTADO               | 404            | 183            | 587            | 403            | 191            | 594            | 384            | 221            | 605            |
| SEC. DAS OBRAS PÚBL., IRRIG. E DES. URBANO | 218            | 292            | 510            | 230            | 271            | 501            | 245            | 262            | 507            |
| SEC. DO TURISMO, ESPORTE E LAZER           | 98             | 4              | 102            | 96             | 4              | 100            | 89             | 4              | 93             |
| SEC. DA ADM. E DOS REC. HUMANOS (5)        | 1.720          | 2.557          | 4.277          | 1.784          | 2.584          | 4.368          | 1.677          | 2.650          | 4.327          |
| SEC. DA CIÊNCIA, INOVAÇÃO E DES. TECNOLÓG. | 259            | 336            | 595            | 238            | 351            | 589            | 216            | 364            | 580            |
| INATIVOS FERROVIÁRIOS                      | -              | 1.808          | 1.808          | -              | 1.635          | 1.635          | -              | 1.448          | 1.448          |
| PENS. VITALÍCIA E ESPECIAIS                | -              | -              | 1.273          | -              | -              | 1.274          | -              | 825            | 825            |
| <b>TOTAL GERAL</b>                         | <b>163.521</b> | <b>130.330</b> | <b>292.160</b> | <b>162.844</b> | <b>132.734</b> | <b>296.852</b> | <b>162.120</b> | <b>137.861</b> | <b>299.981</b> |

### Notas:

- 1) Inativos do Poder Judiciário - informado somente o número total das matrículas.
- 2) Na Secretaria da Segurança Pública não está incluída a Brigada Militar, porque consta em separado.
- 3) A Secretaria Especial da Habitação hoje chama-se Secretaria de Habitação, Saneamento e Desenvolvimento Urbano.
- 4) A Sec. do Meio Ambiente foi criada no exercício de 1999, desmembrada da Sec. da Saúde e do Meio Ambiente (hoje Sec. da Saúde).
- 5) A Sec. da Adm. e dos Rec. Humanos inclui, a partir de 1999, os servidores do Quadro Especial criado pela Lei nº 10.959/97.
- 6) A partir de março de 2006, o Poder Executivo e o Tribunal de Contas passaram a utilizar o número de vínculos e não mais o número de matrículas.

\* Secretarias Extraordinárias extintas: da Irrigação e Usos Múltiplos da Água, da Copa do Mundo 2014 e das Relações Institucionais.

\* Secretarias extintas: da Transparência e da Probidade Administrativa e de Desenvolvimento e Assuntos Internacionais.

Fonte: Secretaria da Fazenda

# DESPESA DE PESSOAL

## SERVIDORES E EMPREGADOS DA ADMINISTRAÇÃO INDIRETA - NÚMERO DE VÍNCULOS

| ENTIDADE  | DEZEMBRO/2011 |              |               |               |
|---|---------------|--------------|---------------|---------------|
|   | ATIVOS        | INATIVOS     | PENSION.      | TOTAL         |
| <b>FUNDAÇÕES</b>  | <b>5.122</b>  | <b>3</b>     | <b>-</b>      | <b>5.125</b>  |
| 4700-FUNDACAO DO ESPORTE E LAZER DO RIO GRANDE DO SUL   | 60            | -            | -             | 60            |
| 4800-FUNDACAO DE PROTECAO ESPECIAL DO RS                | 733           | -            | -             | 733           |
| 5000-UNIVERSIDADE ESTADUAL DO RIO GRANDE DO SUL         | 313           | -            | -             | 313           |
| 5100-FUNDACAO DE AMPARO A PESQUISA DO ESTADO DO RS      | 33            | -            | -             | 33            |
| 5200-FUNDACAO DE CIENCIA E TECNOLOGIA                   | 248           | -            | -             | 248           |
| 5300-FUNDACAO DE ECONOMIA E ESTATISTICA S E HEUSER      | 235           | -            | -             | 235           |
| 5400-FUNDACAO PARA O DESENVOLVIMENTO DE RH              | 72            | -            | -             | 72            |
| 5500-FUND DE ART E DES DE POL PUBL PES PPD'S E PPH'S    | 154           | -            | -             | 154           |
| 5600-FUNDACAO ESCOLA TECNICA LIBERATO S V DA CUNHA      | 270           | -            | -             | 270           |
| 5700-FUNDACAO ORQUESTRA SINFONICA DE PORTO ALEGRE       | 106           | -            | -             | 106           |
| 5800-FUNDACAO DE ATENDIMENTO SOCIO-EDUCATIVO            | 1.328         | -            | -             | 1.328         |
| 5900-FUNDACAO GAUCHA DO TRABALHO E Acao SOCIAL          | 443           | -            | -             | 443           |
| 6100-FUNDACAO ZOOBOTANICA DO RIO GRANDE DO SUL          | 166           | 1            | -             | 167           |
| 6200-FUNDACAO INSTITUTO GAUCHO DE TRADICAO E FOLCLORE   | 21            | -            | -             | 21            |
| 6400-FUNDACAO EST DE PLANEJAMENTO METROPOLITANO E REG   | 121           | -            | -             | 121           |
| 6500-FUNDACAO CULTURAL PIRATINI - RADIO E TELEVISAO     | 193           | -            | -             | 193           |
| 6600-FUNDACAO TEATRO SAO PEDRO                          | 10            | -            | -             | 10            |
| 6700-FUNDACAO EST DE PROTECAO AMB HENRIQUE RÖESSLER     | 338           | -            | -             | 338           |
| 6800-FUNDACAO ESTADUAL DE PESQUISA AGROPECUARIA         | 125           | 2            | -             | 127           |
| 6900-FUNDACAO ESTADUAL DE PRODUCAO E PESQUISA EM SAUDE  | 153           | -            | -             | 153           |
| <b>AUTARQUIAS <sup>(1)</sup></b>                        | <b>3.602</b>  | <b>5.114</b> | <b>47.557</b> | <b>56.273</b> |
| 3700-AGENCIA GAUCHA DE DESENVOLV E PROM DO INVESTIMENTO | 37            | -            | -             | 37            |
| 3800-INSTITUTO RIO-GRANDENSE DO ARROZ                   | 204           | 260          | -             | 464           |
| 3900-AGENCIA EST DE REGULACAO DE SERVICOS PUB DELEGADOS | 58            | -            | -             | 58            |
| 4400-DEPARTAMENTO ESTADUAL DE TRANSITO                  | 605           | 6            | -             | 611           |
| 0000-DEPARTAMENTO AUTÔNOMO DE ESTRADAS E RODAGEM        | 1.718         | 2.839        | 108           | 4.665         |
| 0000-SUPERINTENDÊNCIA DE PORTOS E HIDROVIAS             | 220           | 808          | -             | 1.028         |
| 0000-SUPERINTENDÊNCIA DO PORTO DE RIO GRANDE            | 262           | 99           | -             | 361           |
| 0000-INSTITUTO DE PREVIDÊNCIA DO ESTADO                 | 535           | 1.102        | 47.449        | 49.086        |
| <b>SOCIEDADE ECONOMIA MISTA</b>                         | <b>23.927</b> | <b>2.009</b> | <b>212</b>    | <b>26.148</b> |
| EMATER-ASS.R.EMPR.E AS.TEC.EXT.RUR.                     | 1.890         | -            | -             | 1.890         |
| CEEE CIA.ESTADUAL DE ENERGIA ELÉTRICA                   | 4.527         | 1.688        | 212           | 6.427         |
| CESA-CIA.ESTADUAL DE SILOS E ARMAZÉNS                   | 331           | 92           | -             | 423           |
| CIEL-CIA.DE INDUSTRIAS ELETRO-QUIMICAS                  | -             | -            | -             | -             |
| COHAB-CIA.DE HABITACAO DO ESTADO DO RS                  | -             | -            | -             | -             |
| PROCERGS-CIA.DE PROCESSAMENTO DE DADOS DO RS            | 1.079         | -            | -             | 1.079         |
| CORAG-CIA.RIOGRANDENSE DE ARTES GRÁFICAS                | 134           | -            | -             | 134           |
| CRM-CIA. RIOGRANDENSE DE MINERACÃO                      | 460           | -            | -             | 460           |
| CORSAN-CIA.RIOGRANDENSE DE SANEAMENTO                   | 5.231         | 229          | -             | 5.460         |
| CEASA-CENTRAIS ABASTECIMENTO DO RS S/A                  | 40            | -            | -             | 40            |
| BANRISUL-BANCO DO ESTADO DO RGS S/A                     | 10.158        | -            | -             | 10.158        |
| BAGERGS-BANRISUL ARMAZÉNS GERAIS S/A                    | 71            | -            | -             | 71            |
| BANRISUL-ADMINISTRADORA DE CONSÓRCIOS                   | -             | -            | -             | -             |
| BANRISUL SERVIÇOS LTDA                                  | 6             | -            | -             | 6             |
| BANRISUL S/A CORRETORA DE VALORES MOB. E CÂMBIO         | -             | -            | -             | -             |
| BANRISUL S/A ARRENDAMENTO MERCANTIL                     | -             | -            | -             | -             |
| <b>TOTAL GERAL</b>                                      | <b>32.651</b> | <b>7.126</b> | <b>47.769</b> | <b>87.546</b> |

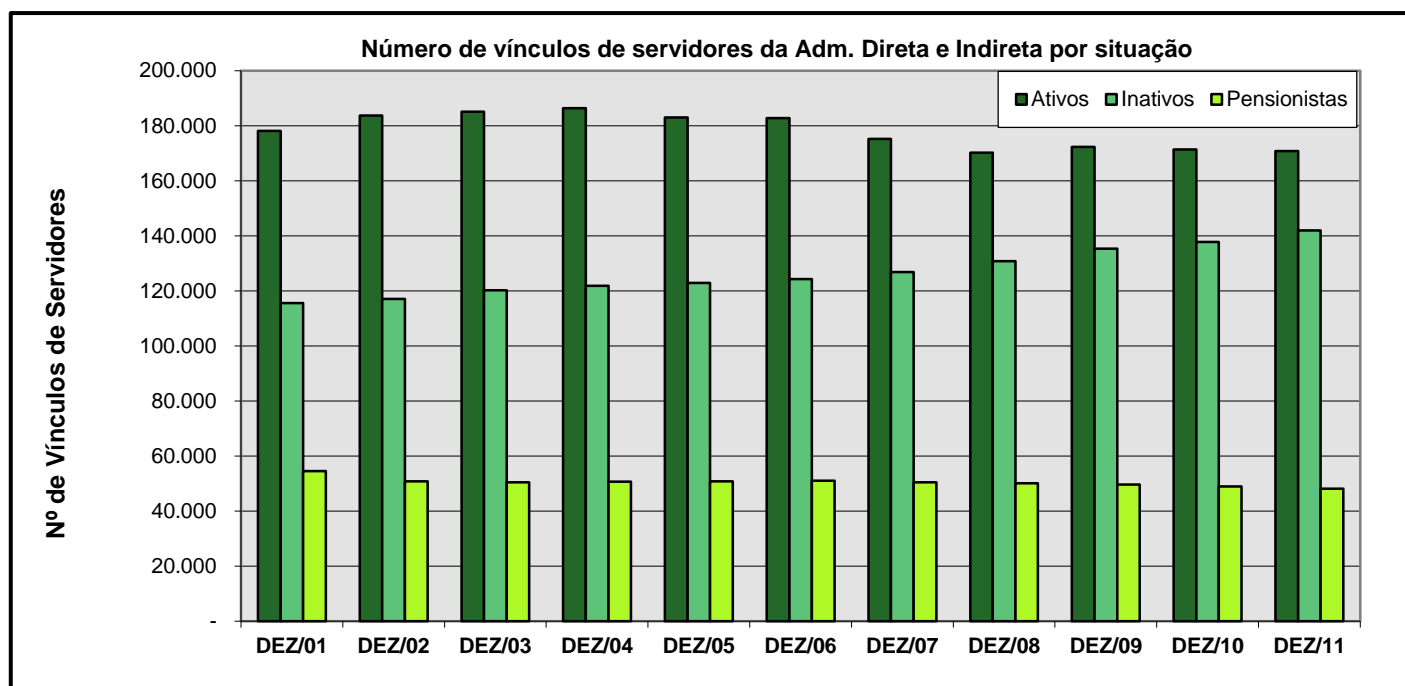
OBS1: Os servidores da extinta Caixa Econômica Estadual estão registrados na Sec. Adm. e dos Recursos Humanos.

OBS2: As empresas estatais, e seus empregados, aparecem aqui como Sociedade de Economia Mista.

Fonte: Secretaria da Fazenda

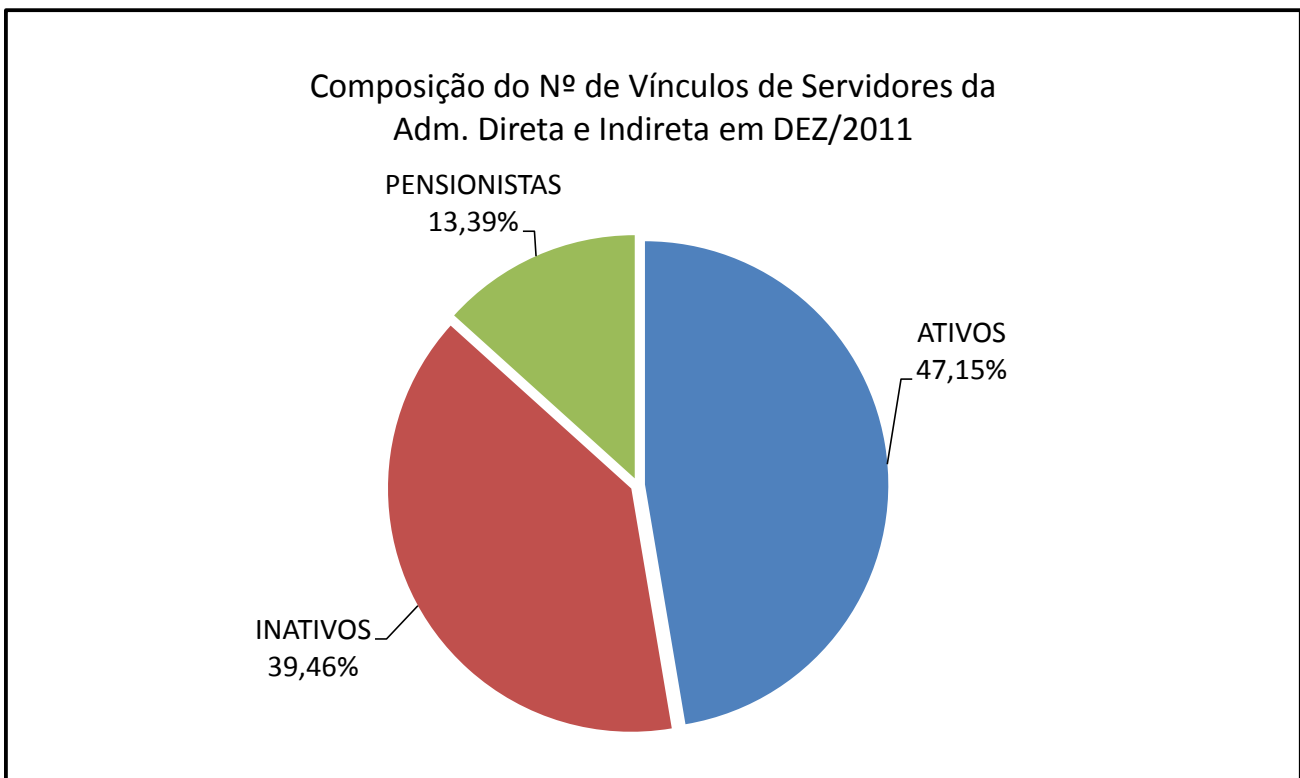
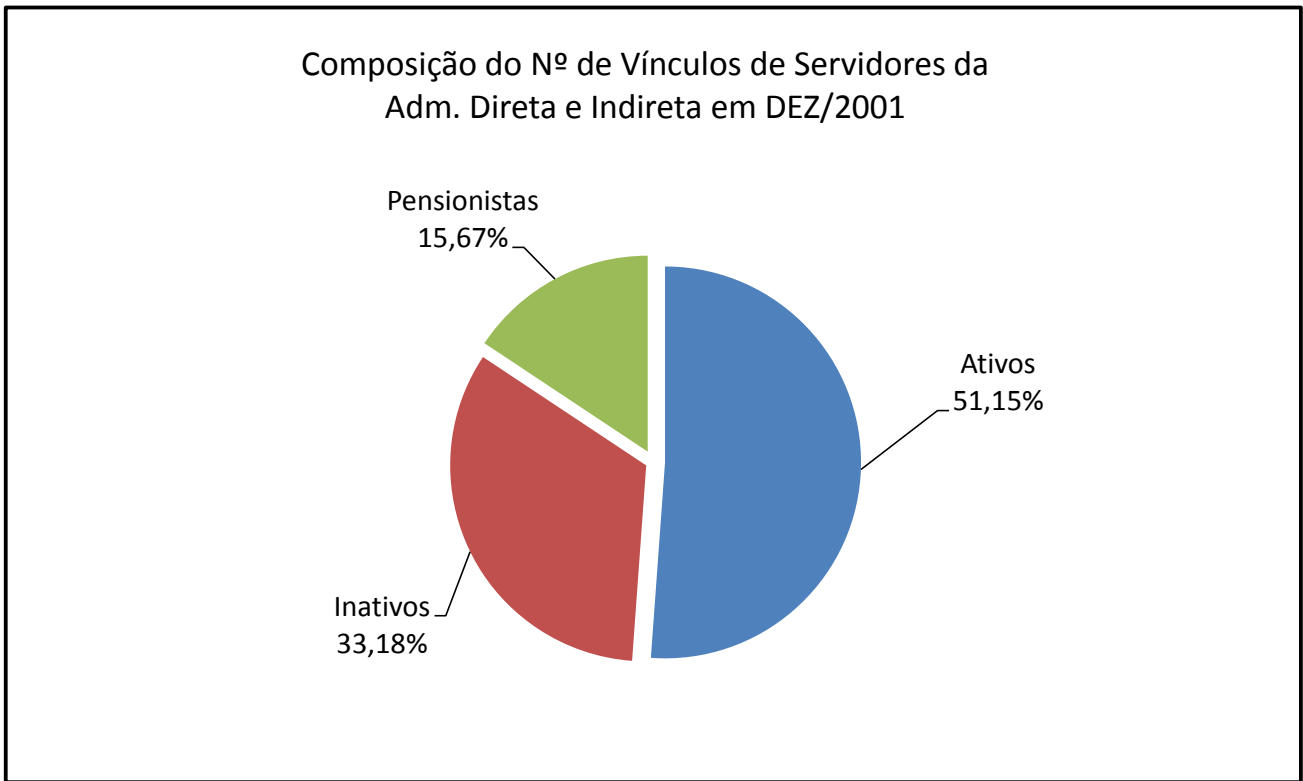
## SÉRIE HISTÓRICA DE SERVIDORES DO ESTADO - NÚMERO DE VÍNCULOS

| MÊS/ANO            |              | DEZ/01         | DEZ/02         | DEZ/03         | DEZ/04         | DEZ/05         | DEZ/06         | DEZ/07         | DEZ/08         | DEZ/09         | DEZ/10         | DEZ/11         |
|--------------------|--------------|----------------|----------------|----------------|----------------|----------------|----------------|----------------|----------------|----------------|----------------|----------------|
| ADM. DIRETA        | Ativos       | 168.831        | 174.248        | 175.791        | 177.046        | 173.958        | 173.389        | 166.560        | 161.843        | 163.521        | 162.844        | 162.120        |
|                    | Inativos     | 109.327        | 110.968        | 114.314        | 116.137        | 117.280        | 118.860        | 121.609        | 125.627        | 130.330        | 132.734        | 136.887        |
|                    | Pensionistas | 1.914          | 1.812          | 1.740          | 1.656          | 1.663          | 1.512          | 1.377          | 1.301          | 1.273          | 1.274          | 501            |
|                    | <b>Total</b> | <b>280.072</b> | <b>287.028</b> | <b>291.845</b> | <b>294.839</b> | <b>292.901</b> | <b>293.761</b> | <b>289.546</b> | <b>288.771</b> | <b>295.124</b> | <b>296.852</b> | <b>299.508</b> |
| FUNDAÇÕES          | Ativos       | 5.065          | 5.177          | 5.322          | 5.415          | 5.324          | 5.585          | 5.169          | 5.082          | 5.082          | 4.959          | 5.122          |
|                    | Inativos     | -              | -              | -              | -              | -              | -              | -              | -              | -              | 3              | 3              |
|                    | <b>Total</b> | <b>5.065</b>   | <b>5.177</b>   | <b>5.322</b>   | <b>5.415</b>   | <b>5.324</b>   | <b>5.585</b>   | <b>5.169</b>   | <b>5.082</b>   | <b>5.082</b>   | <b>4.962</b>   | <b>5.125</b>   |
| AUTARQUIAS         | Ativos       | 4.227          | 4.337          | 4.042          | 3.888          | 3.786          | 3.785          | 3.538          | 3.363          | 3.678          | 3.649          | 3.602          |
|                    | Inativos     | 6.226          | 6.107          | 5.904          | 5.768          | 5.574          | 5.393          | 5.219          | 5.204          | 5.053          | 5.083          | 5.114          |
|                    | Pensionistas | 52.644         | 48.948         | 48.689         | 48.995         | 49.168         | 49.531         | 49.048         | 48.804         | 48.307         | 47.604         | 47.557         |
|                    | <b>Total</b> | <b>63.097</b>  | <b>59.392</b>  | <b>58.635</b>  | <b>58.651</b>  | <b>58.528</b>  | <b>58.709</b>  | <b>57.805</b>  | <b>57.371</b>  | <b>57.038</b>  | <b>56.336</b>  | <b>56.273</b>  |
| TOTAL              | Ativos       | 178.123        | 183.762        | 185.155        | 186.349        | 183.068        | 182.759        | 175.267        | 170.288        | 172.281        | 171.452        | 170.844        |
|                    | Inativos     | 115.553        | 117.075        | 120.218        | 121.905        | 122.854        | 124.253        | 126.828        | 130.831        | 135.383        | 137.820        | 142.004        |
|                    | Pensionistas | 54.558         | 50.760         | 50.429         | 50.651         | 50.831         | 51.043         | 50.425         | 50.105         | 49.580         | 48.878         | 48.058         |
| <b>TOTAL GERAL</b> |              | <b>348.234</b> | <b>351.597</b> | <b>355.802</b> | <b>358.905</b> | <b>356.753</b> | <b>358.055</b> | <b>352.520</b> | <b>351.224</b> | <b>357.244</b> | <b>358.150</b> | <b>360.906</b> |



OBS: Não incluídos os empregados das chamadas Estatais - empregados celetistas de empresas públicas e sociedades de economia mista.

GRÁFICOS - NÚMERO DE VÍNCULOS POR SITUAÇÃO



OBS: Não incluídos os empregados das chamadas Estatais - empregados celetistas de empresas públicas e sociedades de economia mista.

**SECRETARIA DA FAZENDA DO ESTADO DO RIO GRANDE DO SUL**

**SUBSECRETARIA DO TESOURO DO ESTADO**

Divisão de Planejamento Financeiro e do SIAC

Seção de Estudos de Pessoal e Previdência

Rua Siqueira Campos, 1044 - 3º andar

CEP: 90010-001

Porto Alegre - RS

Telefone: (51) 3214.5597

[www.sefaz.rs.gov.br](http://www.sefaz.rs.gov.br)

deplan.ddpe@sefaz.rs.gov.br