



ESTADO DO RIO GRANDE DO SUL
SECRETARIA DA FAZENDA
TESOURO DO ESTADO

BOLETIM INFORMATIVO DE PESSOAL

Número 152

ABRIL

ÍNDICE

Despesa de Pessoal e Encargos da Administração Direta e Transferências para a Administração Indireta:	
- Nominal	3
- Corrigida pelo IGP-DI	5
- Corrigida pelo IPCA	7
Folha Mensal por Poder	10
Servidores da Administração Direta	11
Servidores da Administração Indireta	13
Servidores da Administração Direta e Indireta	14

DESPESA DE PESSOAL

DESPESA DE PESSOAL E ENCARGOS DA ADMINISTRAÇÃO DIRETA E TRANSFERÊNCIAS PARA A ADMINISTRAÇÃO INDIRETA¹

VALORES NOMINAIS (em R\$)

Mês	Mensal			Acumulado dos Últimos 12 Meses			Acumulado no Ano	
	Valor ² (em milhões)	Variação % sobre		Valor (em milhões)	Variação % sobre		Valor (em milhões)	Variação % sobre Mesmo Mês do Ano Anterior
		Mês Anterior	Mesmo Mês do Ano Anterior		Mês Anterior	Mesmo Mês do Ano Anterior		
Jan/06	694,9	-16,9%	15,1%	7.990,5	1,2%	12,2%	694,9	15,1%
Fev	708,4	1,9%	15,3%	8.084,4	1,2%	13,2%	1.403,4	15,2%
Mar	718,0	1,4%	15,8%	8.182,4	1,2%	13,9%	2.121,4	15,4%
Abr	697,8	-2,8%	15,2%	8.274,4	1,1%	14,4%	2.819,2	15,4%
Mai	728,7	4,4%	21,2%	8.401,9	1,5%	16,3%	3.547,9	16,5%
Jun	692,1	-5,0%	14,8%	8.491,4	1,1%	18,2%	4.240,0	16,2%
Jul	721,7	4,3%	-3,8%	8.462,7	-0,3%	13,3%	4.961,7	12,8%
Ago	731,2	1,3%	9,9%	8.528,6	0,8%	12,8%	5.692,9	12,4%
Set	727,3	-0,5%	9,5%	8.591,8	0,7%	12,6%	6.420,2	12,1%
Out	774,2	6,5%	15,5%	8.695,5	1,2%	13,8%	7.194,4	12,4%
Nov	723,0	-6,6%	8,8%	8.754,0	0,7%	13,7%	7.917,5	12,1%
Dez	821,2	13,6%	-1,8%	8.738,7	-0,2%	10,6%	8.738,7	10,6%
Jan/07	770,2	-6,2%	10,8%	8.813,9	0,9%	10,3%	770,2	10,8%
Fev	812,9	5,5%	14,7%	8.918,3	1,2%	10,3%	1.583,0	12,8%
Mar	754,9	-7,1%	5,1%	8.955,2	0,4%	9,4%	2.337,9	10,2%
Abr	810,9	7,4%	16,2%	9.068,3	1,3%	9,6%	3.148,8	11,7%
Mai	742,0	-8,5%	1,8%	9.081,6	0,1%	8,1%	3.890,8	9,7%
Jun	795,1	7,2%	14,9%	9.184,7	1,1%	8,2%	4.686,0	10,5%
Jul	807,0	1,5%	11,8%	9.269,9	0,9%	9,5%	5.492,9	10,7%
Ago	765,6	-5,1%	4,7%	9.304,3	0,4%	9,1%	6.258,5	9,9%
Set	799,9	4,5%	10,0%	9.377,0	0,8%	9,1%	7.058,4	9,9%
Out	787,3	-1,6%	1,7%	9.390,1	0,1%	8,0%	7.845,8	9,1%
Nov	779,1	-1,0%	7,8%	9.446,2	0,6%	7,9%	8.624,9	8,9%
Dez	917,7	17,8%	11,7%	9.542,6	1,0%	9,2%	9.542,6	9,2%
Jan/08	834,3	-9,1%	8,3%	9.606,8	0,7%	9,0%	834,3	8,3%
Fev	863,1	3,4%	6,2%	9.657,0	0,5%	8,3%	1.697,4	7,2%
Mar	839,2	-2,8%	11,2%	9.741,3	0,9%	8,8%	2.536,6	8,5%
Abr	834,8	-0,5%	2,9%	9.765,1	0,2%	7,7%	3.371,3	7,1%
Mai	834,5	0,0%	12,5%	9.857,6	0,9%	8,5%	4.205,8	8,1%
Jun	854,6	2,4%	7,5%	9.917,1	0,6%	8,0%	5.060,4	8,0%
Jul	867,7	1,5%	7,5%	9.977,8	0,6%	7,6%	5.928,1	7,9%
Ago	897,3	3,4%	17,2%	10.109,5	1,3%	8,7%	6.825,4	9,1%
Set	864,7	-3,6%	8,1%	10.174,2	0,6%	8,5%	7.690,1	8,9%
Out	898,0	3,9%	14,0%	10.284,9	1,1%	9,5%	8.588,0	9,5%
Nov	888,3	-1,1%	14,0%	10.394,0	1,1%	10,0%	9.476,3	9,9%
Dez	943,0	6,2%	2,8%	10.419,3	0,2%	9,2%	10.419,3	9,2%

VALORES NOMINAIS (em R\$)

Mês	Mensal			Acumulado dos Últimos 12 Meses			Acumulado no Ano	
	Valor ² (em milhões)	Variação % sobre		Valor (em milhões)	Variação % sobre		Valor (em milhões)	Variação % sobre Mesmo Mês do Ano Anterior
		Mês Anterior	Mesmo Mês do Ano Anterior		Mês Anterior	Mesmo Mês do Ano Anterior		
Jan/09	930,3	-1,4%	11,5%	10.515,2	0,9%	9,5%	930,3	11,5%
Fev	906,5	-2,6%	5,0%	10.558,7	0,4%	9,3%	1.836,8	8,2%
Mar	927,3	2,3%	10,5%	10.646,8	0,8%	9,3%	2.764,0	9,0%
Abr	924,8	-0,3%	10,8%	10.736,8	0,8%	10,0%	3.688,9	9,4%
Mai	930,0	0,6%	11,4%	10.832,4	0,9%	9,9%	4.618,9	9,8%
Jun	924,0	-0,6%	8,1%	10.901,8	0,6%	9,9%	5.542,9	9,5%
Jul	968,3	4,8%	11,6%	11.002,5	0,9%	10,3%	6.511,3	9,8%
Ago	953,4	-1,5%	6,2%	11.058,5	0,5%	9,4%	7.464,6	9,4%
Set	912,1	-4,3%	5,5%	11.106,0	0,4%	9,2%	8.376,7	8,9%
Out	940,2	3,1%	4,7%	11.148,2	0,4%	8,4%	9.316,9	8,5%
Nov	938,5	-0,2%	5,7%	11.198,4	0,5%	7,7%	10.255,4	8,2%
Dez	1.232,5	31,3%	30,7%	11.487,9	2,6%	10,3%	11.487,9	10,3%
Jan/10	1.091,2	-11,5%	17,3%	11.648,8	1,4%	10,8%	1.091,2	17,3%
Fev	966,8	-11,4%	6,7%	11.709,1	0,5%	10,9%	2.058,0	12,0%
Mar	837,6	-13,4%	-9,7%	11.619,4	-0,8%	9,1%	2.895,5	4,8%
Abr	1.449,4	73,1%	56,7%	12.144,0	4,5%	13,1%	4.344,9	17,8%
Mai	1.037,6	-28,4%	11,6%	12.251,5	0,9%	13,1%	5.382,5	16,5%
Jun	1.049,8	1,2%	13,6%	12.377,3	1,0%	13,5%	6.432,3	16,0%
Jul	1.144,2	9,0%	18,2%	12.553,2	1,4%	14,1%	7.576,6	16,4%
Ago	831,0	-27,4%	-12,8%	12.430,8	-1,0%	12,4%	8.407,5	12,6%
Set	1.105,0	33,0%	21,1%	12.623,7	1,6%	13,7%	9.512,6	13,6%
Out	1.259,0	13,9%	33,9%	12.942,5	2,5%	16,1%	10.771,5	15,6%
Nov	1.050,7	-16,5%	12,0%	13.054,7	0,9%	16,6%	11.822,2	15,3%
Dez	1.728,9	64,5%	40,3%	13.551,1	3,8%	18,0%	13.551,1	18,0%
Jan/11	1.248,4	-27,8%	14,4%	13.708,3	1,2%	17,7%	1.248,4	14,4%
Fev	955,4	-23,5%	-1,2%	13.696,9	-0,1%	17,0%	2.203,8	7,1%
Mar	1.328,9	39,1%	58,7%	14.188,3	3,6%	22,1%	3.532,7	22,0%
Abr	954,3	-28,2%	-34,2%	13.693,2	-3,5%	12,8%	4.487,1	3,3%
Mai	1.354,8	42,0%	30,6%	14.010,4	2,3%	14,4%	5.841,9	8,5%
Jun	1.218,9	-10,0%	16,1%	14.179,6	1,2%	14,6%	7.060,8	9,8%
Jul	967,1	-20,7%	-15,5%	14.002,5	-1,2%	11,5%	8.027,9	6,0%
Ago	1.143,1	18,2%	37,6%	14.314,6	2,2%	15,2%	9.171,0	9,1%
Set	1.305,7	14,2%	18,2%	14.515,2	1,4%	15,0%	10.476,7	10,1%
Out	1.037,7	-20,5%	-17,6%	14.293,9	-1,5%	10,4%	11.514,4	6,9%
Nov	1.244,0	19,9%	18,4%	14.487,2	1,4%	11,0%	12.758,3	7,9%
Dez	1.489,9	19,8%	-13,8%	14.248,2	-1,6%	5,1%	14.248,2	5,1%
Jan/12	1.321,8	-11,3%	5,9%	14.321,7	0,5%	4,5%	1.321,8	5,9%
Fev	1.224,8	-7,3%	28,2%	14.591,1	1,9%	6,5%	2.546,6	15,6%
Mar	1.264,4	3,2%	-4,9%	14.526,5	-0,4%	2,4%	3.811,0	7,9%
Abr	1.186,9	-6,1%	24,4%	14.759,1	1,6%	7,8%	4.998,0	11,4%

Obs:

1 - os valores referem-se à despesa orçamentária empenhada ajustada, incluídas as transferências a Autarquias e Fundações que necessitam de aportes de recursos do Tesouro do Estado

2 - a despesa mensal inclui a provisão para pagamento de 13º salário/vencimento

Fonte : Secretaria da Fazenda

DESPESA DE PESSOAL

DESPESA DE PESSOAL E ENCARGOS DA ADMINISTRAÇÃO DIRETA E TRANSFERÊNCIAS PARA A ADMINISTRAÇÃO INDIRETA¹

VALORES CORRIGIDOS PELO IGP-DI (em R\$)

Mês	Mensal			Acumulado dos Últimos 12 Meses			Acumulado no Ano	
	Valor ² (em milhões)	Variação % sobre		Valor (em milhões)	Variação % sobre		Valor (em milhões)	Variação % sobre Mesmo Mês do Ano Anterior
		Mês Anterior	Mesmo Mês do Ano Anterior		Mês Anterior	Mesmo Mês do Ano Anterior		
Jan/06	990,1	-17,5%	13,3%	11.466,5	1,0%	6,6%	990,1	13,3%
Fev	1.010,0	2,0%	14,0%	11.590,2	1,1%	8,5%	2.000,2	13,6%
Mar	1.028,3	1,8%	16,1%	11.733,0	1,2%	10,1%	3.028,5	14,5%
Abr	999,1	-2,8%	16,1%	11.871,4	1,2%	11,5%	4.027,6	14,9%
Mai	1.039,5	4,0%	21,4%	12.054,4	1,5%	14,2%	5.067,1	16,1%
Jun	980,7	-5,7%	13,7%	12.172,8	1,0%	16,6%	6.047,7	15,7%
Jul	1.020,8	4,1%	-5,3%	12.115,8	-0,5%	12,0%	7.068,5	12,1%
Ago	1.030,1	0,9%	6,9%	12.182,5	0,6%	11,5%	8.098,6	11,5%
Set	1.022,1	-0,8%	6,2%	12.241,7	0,5%	11,2%	9.120,7	10,8%
Out	1.079,4	5,6%	11,7%	12.355,0	0,9%	12,2%	10.200,1	10,9%
Nov	1.002,3	-7,1%	5,0%	12.402,8	0,4%	12,0%	11.202,3	10,4%
Dez	1.135,4	13,3%	-5,4%	12.337,8	-0,5%	8,7%	12.337,8	8,7%
Jan/07	1.060,3	-6,6%	7,1%	12.407,9	0,6%	8,2%	1.060,3	7,1%
Fev	1.116,5	5,3%	10,5%	12.514,3	0,9%	8,0%	2.176,7	8,8%
Mar	1.034,5	-7,3%	0,6%	12.520,5	0,0%	6,7%	3.211,3	6,0%
Abr	1.109,8	7,3%	11,1%	12.631,2	0,9%	6,4%	4.321,1	7,3%
Mai	1.013,9	-8,6%	-2,5%	12.605,7	-0,2%	4,6%	5.335,0	5,3%
Jun	1.083,6	6,9%	10,5%	12.708,7	0,8%	4,4%	6.418,6	6,1%
Jul	1.095,7	1,1%	7,3%	12.783,5	0,6%	5,5%	7.514,3	6,3%
Ago	1.025,3	-6,4%	-0,5%	12.778,7	0,0%	4,9%	8.539,6	5,4%
Set	1.058,9	3,3%	3,6%	12.815,5	0,3%	4,7%	9.598,5	5,2%
Out	1.034,5	-2,3%	-4,2%	12.770,6	-0,4%	3,4%	10.632,9	4,2%
Nov	1.013,0	-2,1%	1,1%	12.781,4	0,1%	3,1%	11.646,0	4,0%
Dez	1.175,9	16,1%	3,6%	12.821,8	0,3%	3,9%	12.821,8	3,9%
Jan/08	1.058,6	-10,0%	-0,2%	12.820,2	0,0%	3,3%	1.058,6	-0,2%
Fev	1.090,9	3,0%	-2,3%	12.794,7	-0,2%	2,2%	2.149,5	-1,2%
Mar	1.053,3	-3,4%	1,8%	12.813,4	0,1%	2,3%	3.202,9	-0,3%
Abr	1.036,2	-1,6%	-6,6%	12.739,9	-0,6%	0,9%	4.239,1	-1,9%
Mai	1.016,8	-1,9%	0,3%	12.742,8	0,0%	1,1%	5.255,9	-1,5%
Jun	1.021,9	0,5%	-5,7%	12.681,0	-0,5%	-0,2%	6.277,8	-2,2%
Jul	1.026,1	0,4%	-6,4%	12.611,4	-0,5%	-1,3%	7.303,9	-2,8%
Ago	1.065,2	3,8%	3,9%	12.651,3	0,3%	-1,0%	8.369,1	-2,0%
Set	1.022,7	-4,0%	-3,4%	12.615,2	-0,3%	-1,6%	9.391,8	-2,2%
Out	1.050,6	2,7%	1,6%	12.631,3	0,1%	-1,1%	10.442,4	-1,8%
Nov	1.038,6	-1,1%	2,5%	12.656,9	0,2%	-1,0%	11.481,0	-1,4%
Dez	1.107,5	6,6%	-5,8%	12.588,5	-0,5%	-1,8%	12.588,5	-1,8%

Mês	Mensal			Acumulado dos Últimos 12 Meses			Acumulado no Ano	
	Valor ² (em milhões)	Variação % sobre		Valor (em milhões)	Variação % sobre		Valor (em milhões)	Variação % sobre Mesmo Mês do Ano Anterior
		Mês Anterior	Mesmo Mês do Ano Anterior		Mês Anterior	Mesmo Mês do Ano Anterior		
Jan/09	1.092,3	-1,4%	3,2%	12.622,2	0,3%	-1,5%	1.092,3	3,2%
Fev	1.065,8	-2,4%	-2,3%	12.597,1	-0,2%	-1,5%	2.158,1	0,4%
Mar	1.099,5	3,2%	4,4%	12.643,2	0,4%	-1,3%	3.257,6	1,7%
Abr	1.096,0	-0,3%	5,8%	12.703,0	0,5%	-0,3%	4.353,6	2,7%
Mai	1.100,3	0,4%	8,2%	12.786,5	0,7%	0,3%	5.453,9	3,8%
Jun	1.096,7	-0,3%	7,3%	12.861,2	0,6%	1,4%	6.550,6	4,3%
Jul	1.156,6	5,5%	12,7%	12.991,8	1,0%	3,0%	7.707,2	5,5%
Ago	1.137,7	-1,6%	6,8%	13.064,3	0,6%	3,3%	8.845,0	5,7%
Set	1.085,9	-4,6%	6,2%	13.127,5	0,5%	4,1%	9.930,8	5,7%
Out	1.119,7	3,1%	6,6%	13.196,6	0,5%	4,5%	11.050,5	5,8%
Nov	1.116,9	-0,3%	7,5%	13.274,9	0,6%	4,9%	12.167,4	6,0%
Dez	1.468,5	31,5%	32,6%	13.635,9	2,7%	8,3%	13.635,9	8,3%
Jan/10	1.287,1	-12,4%	17,8%	13.830,6	1,4%	9,6%	1.287,1	17,8%
Fev	1.128,1	-12,4%	5,8%	13.892,9	0,5%	10,3%	2.415,2	11,9%
Mar	971,1	-13,9%	-11,7%	13.764,5	-0,9%	8,9%	3.386,3	3,9%
Abr	1.668,5	71,8%	52,2%	14.337,0	4,2%	12,9%	5.054,8	16,1%
Mai	1.176,0	-29,5%	6,9%	14.412,8	0,5%	12,7%	6.230,8	14,2%
Jun	1.185,8	0,8%	8,1%	14.501,9	0,6%	12,8%	7.416,6	13,2%
Jul	1.289,7	8,8%	11,5%	14.634,9	0,9%	12,6%	8.706,3	13,0%
Ago	926,4	-28,2%	-18,6%	14.423,6	-1,4%	10,4%	9.632,7	8,9%
Set	1.218,6	31,5%	12,2%	14.556,3	0,9%	10,9%	10.851,3	9,3%
Out	1.374,2	12,8%	22,7%	14.810,8	1,7%	12,2%	12.225,5	10,6%
Nov	1.129,0	-17,8%	1,1%	14.822,9	0,1%	11,7%	13.354,5	9,8%
Dez	1.850,7	63,9%	26,0%	15.205,2	2,6%	11,5%	15.205,2	11,5%
Jan/11	1.323,4	-28,5%	2,8%	15.241,5	0,2%	10,2%	1.323,4	2,8%
Fev	1.003,3	-24,2%	-11,1%	15.116,8	-0,8%	8,8%	2.326,7	-3,7%
Mar	1.387,0	38,2%	42,8%	15.532,7	2,8%	12,8%	3.713,7	9,7%
Abr	991,1	-28,5%	-40,6%	14.855,2	-4,4%	3,6%	4.704,8	-6,9%
Mai	1.407,0	42,0%	19,6%	15.086,2	1,6%	4,7%	6.111,8	-1,9%
Jun	1.267,5	-9,9%	6,9%	15.167,9	0,5%	4,6%	7.379,3	-0,5%
Jul	1.006,2	-20,6%	-22,0%	14.884,4	-1,9%	1,7%	8.385,5	-3,7%
Ago	1.182,0	17,5%	27,6%	15.140,0	1,7%	5,0%	9.567,5	-0,7%
Set	1.340,0	13,4%	10,0%	15.261,5	0,8%	4,8%	10.907,5	0,5%
Out	1.060,8	-20,8%	-22,8%	14.948,1	-2,1%	0,9%	11.968,3	-2,1%
Nov	1.266,2	19,4%	12,2%	15.085,3	0,9%	1,8%	13.234,5	-0,9%
Dez	1.519,0	20,0%	-17,9%	14.753,5	-2,2%	-3,0%	14.753,5	-3,0%
Jan/12	1.343,6	-11,5%	1,5%	14.773,8	0,1%	-3,1%	1.343,6	1,5%
Fev	1.244,1	-7,4%	24,0%	15.014,6	1,6%	-0,7%	2.587,8	11,2%
Mar	1.277,2	2,7%	-7,9%	14.904,8	-0,7%	-4,0%	3.865,0	4,1%
Abr	1.186,9	-7,1%	19,8%	15.100,7	1,3%	1,7%	5.052,0	7,4%

Obs:

1 - os valores referem-se à despesa orçamentária empenhada ajustada, incluídas as transferências a Autarquias e Fundações que necessitam de aportes de recursos do Tesouro do Estado

2 - a despesa mensal inclui a provisão para pagamento de 13º salário/vencimento

Fonte : Secretaria da Fazenda

DESPESA DE PESSOAL

DESPESA DE PESSOAL E ENCARGOS DA ADMINISTRAÇÃO DIRETA E TRANSFERÊNCIAS PARA A ADMINISTRAÇÃO INDIRETA¹

VALORES CORRIGIDOS PELO IPCA (em R\$)

Mês	Mensal			Acumulado dos Últimos 12 Meses			Acumulado no Ano	
	Valor ² (em milhões)	Variação % sobre		Valor (em milhões)	Variação % sobre		Valor (em milhões)	Variação % sobre Mesmo Mês do Ano Anterior
		Mês Anterior	Mesmo Mês do Ano Anterior		Mês Anterior	Mesmo Mês do Ano Anterior		
Jan/06	944,8	-17,4%	8,9%	11.124,7	0,7%	5,0%	944,8	8,9%
Fev	959,3	1,5%	9,3%	11.206,0	0,7%	6,2%	1.904,1	9,1%
Mar	968,1	0,9%	10,0%	11.293,6	0,8%	7,0%	2.872,2	9,4%
Abr	938,8	-3,0%	10,1%	11.379,6	0,8%	7,7%	3.811,0	9,6%
Mai	979,5	4,3%	16,3%	11.516,8	1,2%	9,9%	4.790,4	10,9%
Jun	932,2	-4,8%	10,4%	11.604,6	0,8%	12,0%	5.722,6	10,8%
Jul	970,2	4,1%	-7,5%	11.526,1	-0,7%	7,6%	6.692,8	7,7%
Ago	982,6	1,3%	5,8%	11.580,3	0,5%	7,3%	7.675,4	7,5%
Set	975,2	-0,8%	5,6%	11.632,1	0,4%	7,3%	8.650,5	7,3%
Out	1.034,7	6,1%	11,8%	11.741,5	0,9%	8,7%	9.685,3	7,7%
Nov	963,3	-6,9%	5,6%	11.792,6	0,4%	8,9%	10.648,6	7,5%
Dez	1.088,9	13,0%	-4,8%	11.737,5	-0,5%	6,2%	11.737,5	6,2%
Jan/07	1.016,7	-6,6%	7,6%	11.809,4	0,6%	6,2%	1.016,7	7,6%
Fev	1.068,4	5,1%	11,4%	11.918,5	0,9%	6,4%	2.085,1	9,5%
Mar	988,5	-7,5%	2,1%	11.939,0	0,2%	5,7%	3.073,7	7,0%
Abr	1.059,2	7,2%	12,8%	12.059,4	1,0%	6,0%	4.132,9	8,4%
Mai	966,6	-8,7%	-1,3%	12.046,5	-0,1%	4,6%	5.099,5	6,5%
Jun	1.032,9	6,9%	10,8%	12.147,2	0,8%	4,7%	6.132,3	7,2%
Jul	1.045,7	1,2%	7,8%	12.222,7	0,6%	6,0%	7.178,0	7,3%
Ago	987,5	-5,6%	0,5%	12.227,6	0,0%	5,6%	8.165,5	6,4%
Set	1.029,9	4,3%	5,6%	12.282,4	0,4%	5,6%	9.195,4	6,3%
Out	1.010,7	-1,9%	-2,3%	12.258,3	-0,2%	4,4%	10.206,0	5,4%
Nov	996,3	-1,4%	3,4%	12.291,3	0,3%	4,2%	11.202,4	5,2%
Dez	1.164,9	16,9%	7,0%	12.367,2	0,6%	5,4%	12.367,2	5,4%
Jan/08	1.053,4	-9,6%	3,6%	12.403,9	0,3%	5,0%	1.053,4	3,6%
Fev	1.084,3	2,9%	1,5%	12.419,9	0,1%	4,2%	2.137,8	2,5%
Mar	1.049,3	-3,2%	6,1%	12.480,6	0,5%	4,5%	3.187,0	3,7%
Abr	1.038,1	-1,1%	-2,0%	12.459,5	-0,2%	3,3%	4.225,2	2,2%
Mai	1.029,6	-0,8%	6,5%	12.522,5	0,5%	4,0%	5.254,8	3,0%
Jun	1.046,7	1,7%	1,3%	12.536,3	0,1%	3,2%	6.301,4	2,8%
Jul	1.057,1	1,0%	1,1%	12.547,7	0,1%	2,7%	7.358,5	2,5%
Ago	1.090,1	3,1%	10,4%	12.650,4	0,8%	3,5%	8.448,7	3,5%
Set	1.047,7	-3,9%	1,7%	12.668,3	0,1%	3,1%	9.496,4	3,3%
Out	1.083,2	3,4%	7,2%	12.740,8	0,6%	3,9%	10.579,6	3,7%
Nov	1.067,7	-1,4%	7,2%	12.812,2	0,6%	4,2%	11.647,3	4,0%
Dez	1.130,3	5,9%	-3,0%	12.777,6	-0,3%	3,3%	12.777,6	3,3%

Mês	Mensal			Acumulado dos Últimos 12 Meses			Acumulado no Ano	
	Valor ² (em milhões)	Variação % sobre		Valor (em milhões)	Variação % sobre		Valor (em milhões)	Variação % sobre Mesmo Mês do Ano Anterior
		Mês Anterior	Mesmo Mês do Ano Anterior		Mês Anterior	Mesmo Mês do Ano Anterior		
Jan/09	1.109,7	-1,8%	5,3%	12.833,9	0,4%	3,5%	1.109,7	5,3%
Fev	1.075,5	-3,1%	-0,8%	12.825,0	-0,1%	3,3%	2.185,2	2,2%
Mar	1.097,9	2,1%	4,6%	12.873,6	0,4%	3,1%	3.283,1	3,0%
Abr	1.089,8	-0,7%	5,0%	12.925,3	0,4%	3,7%	4.372,8	3,5%
Mai	1.090,8	0,1%	5,9%	12.986,5	0,5%	3,7%	5.463,6	4,0%
Jun	1.079,9	-1,0%	3,2%	13.019,7	0,3%	3,9%	6.543,5	3,8%
Jul	1.128,9	4,5%	6,8%	13.091,5	0,6%	4,3%	7.672,4	4,3%
Ago	1.109,8	-1,7%	1,8%	13.111,1	0,2%	3,6%	8.782,2	3,9%
Set	1.059,3	-4,6%	1,1%	13.122,7	0,1%	3,6%	9.841,5	3,6%
Out	1.088,8	2,8%	0,5%	13.128,2	0,0%	3,0%	10.930,2	3,3%
Nov	1.082,4	-0,6%	1,4%	13.142,9	0,1%	2,6%	12.012,6	3,1%
Dez	1.416,2	30,8%	25,3%	13.428,9	2,2%	5,1%	13.428,9	5,1%
Jan/10	1.244,5	-12,1%	12,1%	13.563,7	1,0%	5,7%	1.244,5	12,1%
Fev	1.094,1	-12,1%	1,7%	13.582,3	0,1%	5,9%	2.338,7	7,0%
Mar	943,0	-13,8%	-14,1%	13.427,4	-1,1%	4,3%	3.281,6	0,0%
Abr	1.622,6	72,1%	48,9%	13.960,2	4,0%	8,0%	4.904,2	12,2%
Mai	1.156,6	-28,7%	6,0%	14.026,0	0,5%	8,0%	6.060,8	10,9%
Jun	1.170,2	1,2%	8,4%	14.116,3	0,6%	8,4%	7.230,9	10,5%
Jul	1.275,3	9,0%	13,0%	14.262,7	1,0%	8,9%	8.506,2	10,9%
Ago	925,8	-27,4%	-16,6%	14.078,7	-1,3%	7,4%	9.432,0	7,4%
Set	1.225,6	32,4%	15,7%	14.245,1	1,2%	8,6%	10.657,7	8,3%
Out	1.386,0	13,1%	27,3%	14.542,3	2,1%	10,8%	12.043,6	10,2%
Nov	1.147,2	-17,2%	6,0%	14.607,0	0,4%	11,1%	13.190,8	9,8%
Dez	1.875,8	63,5%	32,4%	15.066,6	3,1%	12,2%	15.066,6	12,2%
Jan/11	1.343,3	-28,4%	7,9%	15.165,4	0,7%	11,8%	1.343,3	7,9%
Fev	1.019,9	-24,1%	-6,8%	15.091,2	-0,5%	11,1%	2.363,2	1,1%
Mar	1.407,5	38,0%	49,3%	15.555,7	3,1%	15,9%	3.770,8	14,9%
Abr	1.003,0	-28,7%	-38,2%	14.936,2	-4,0%	7,0%	4.773,8	-2,7%
Mai	1.417,3	41,3%	22,5%	15.196,9	1,7%	8,3%	6.191,1	2,2%
Jun	1.273,3	-10,2%	8,8%	15.300,0	0,7%	8,4%	7.464,3	3,2%
Jul	1.008,6	-20,8%	-20,9%	15.033,3	-1,7%	5,4%	8.472,9	-0,4%
Ago	1.187,7	17,8%	28,3%	15.295,2	1,7%	8,6%	9.660,6	2,4%
Set	1.349,5	13,6%	10,1%	15.419,1	0,8%	8,2%	11.010,1	3,3%
Out	1.067,9	-20,9%	-22,9%	15.101,0	-2,1%	3,8%	12.078,1	0,3%
Nov	1.273,6	19,3%	11,0%	15.227,4	0,8%	4,2%	13.351,6	1,2%
Dez	1.517,8	19,2%	-19,1%	14.869,4	-2,4%	-1,3%	14.869,4	-1,3%
Jan/12	1.339,1	-11,8%	-0,3%	14.865,2	0,0%	-2,0%	1.339,1	-0,3%
Fev	1.235,2	-7,8%	21,1%	15.080,5	1,4%	-0,1%	2.574,3	8,9%
Mar	1.272,5	3,0%	-9,6%	14.945,5	-0,9%	-3,9%	3.846,8	2,0%
Abr	1.186,9	-6,7%	18,3%	15.129,4	1,2%	1,3%	5.033,7	5,4%

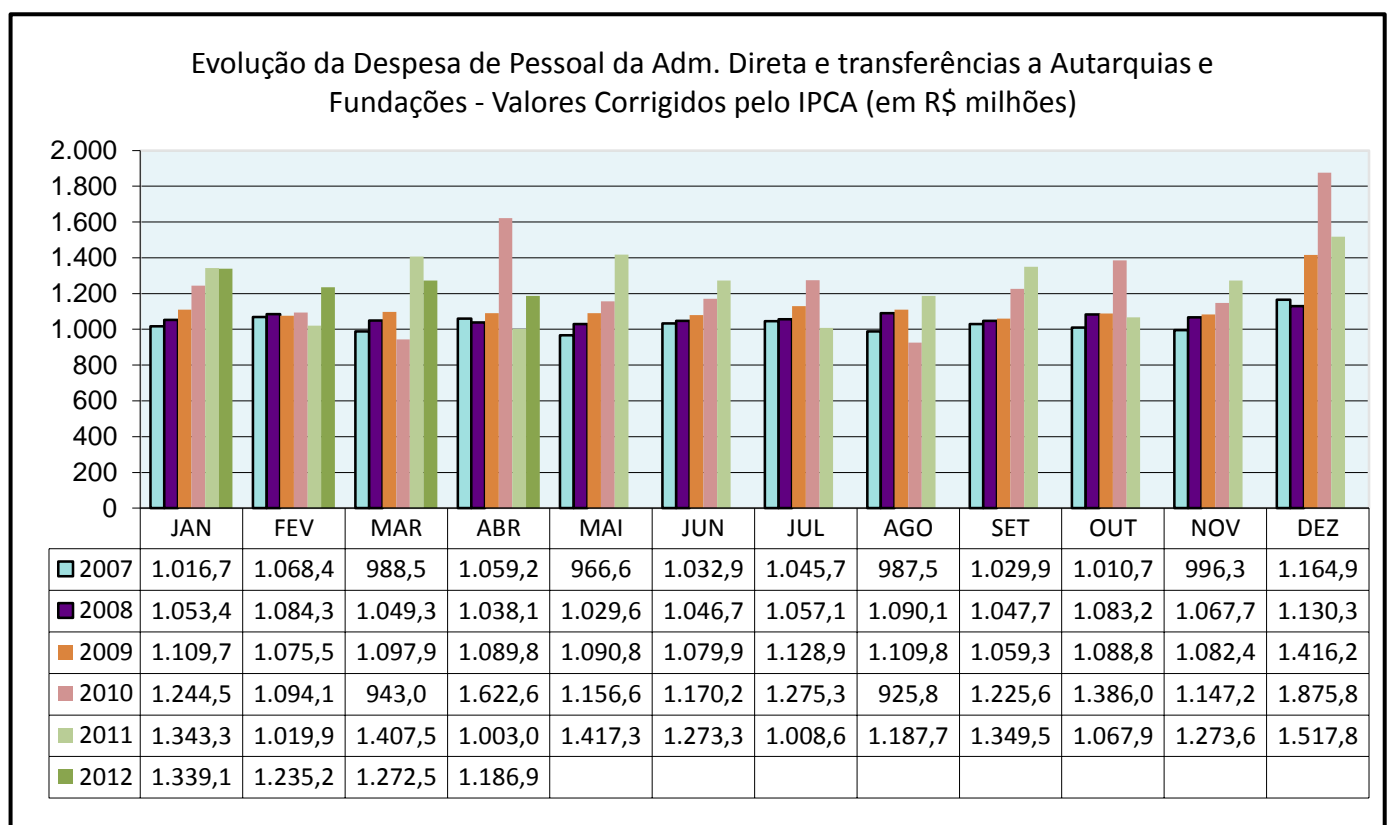
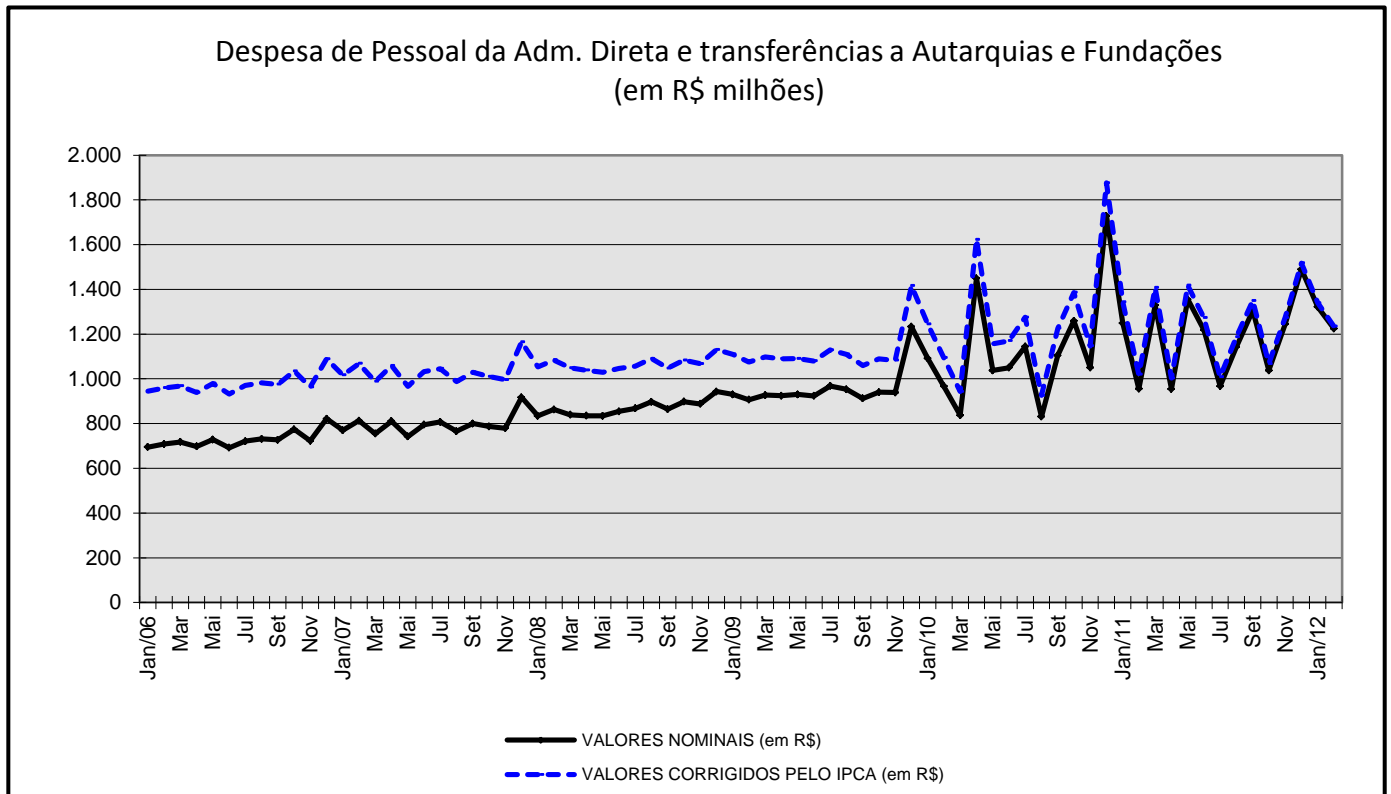
Obs:

1 - os valores referem-se à despesa orçamentária empenhada ajustada, incluídas as transferências a Autarquias e Fundações que necessitam de aportes de recursos do Tesouro do Estado

2 - a despesa mensal inclui a provisão para pagamento de 13º salário/vençimento

Fonte : Secretaria da Fazenda

DESPESA DE PESSOAL E ENCARGOS DA ADMINISTRAÇÃO DIRETA E TRANSFERÊNCIAS PARA A ADMINISTRAÇÃO INDIRETA



DESPESA DE PESSOAL

FOLHA MENSAL POR PODERES

ABRIL

Valores Nominais (em reais)

SETOR DE PROVIMENTO	ATIVOS		INATIVOS		TOTAL			
	Nº VÍNCULOS	TOTAL DE VANTAGENS	Nº VÍNCULOS	TOTAL DE VANTAGENS	Nº VÍNCULOS	% Total	TOTAL DE VANTAGENS	% Total
PODER LEGISLATIVO	2.589	27.861.901	1.111	20.214.549	3.700	1,24%	48.076.450	4,88%
ASSEMBLÉIA LEGISLATIVA ²	1.685	13.756.856	620	9.941.435	2.305	0,77%	23.698.291	2,41%
PENSÕES VITALÍCIAS E ESPECIAIS - AL	-	-	2	15.766	2	0,00%	15.766	0,00%
TRIBUNAL DE CONTAS DO ESTADO	904	14.105.045	484	10.163.701	1.388	0,46%	24.268.746	2,47%
PENSÕES VITALÍCIAS E ESPECIAIS - TCE	-	-	5	93.647	5	0,00%	93.647	0,01%
PODER JUDICIÁRIO	8.901	84.438.223	3.512	46.045.987	12.413	4,15%	130.484.209	13,26%
TRIBUNAL DE JUSTIÇA	8.807	83.523.576	3.341	42.642.131	12.148	4,06%	126.165.707	12,82%
JUSTIÇA MILITAR	94	914.647	33	713.032	127	0,04%	1.627.679	0,17%
PENSÕES VITALÍCIAS E ESPECIAIS - JUDICIÁRIO	-	-	138	2.690.824	138	0,05%	2.690.824	0,27%
MINISTÉRIO PÚBLICO	2.647	30.828.456	361	7.189.378	3.008	1,01%	38.017.834	3,86%
MINISTÉRIO PÚBLICO	2.647	30.828.456	356	7.137.031	3.003	1,00%	37.965.487	3,86%
PENSÕES VITALÍCIAS E ESPECIAIS - MP	-	-	5	52.347	5	0,00%	52.347	0,01%
PODER EXECUTIVO	146.205	370.497.555	133.532	397.142.889	279.737	93,60%	767.640.444	77,99%
PENSÕES VITALÍCIAS E ESPECIAIS - EXECUTIVO	-	-	801	2.406.026	801	0,27%	2.406.026	0,24%
INATIVOS FERROVIÁRIOS	-	-	1.409	935.102	1.409	0,47%	935.102	0,10%
BENEFICIÁRIOS FEPPA	-	-	56	609.376	56	0,02%	609.376	0,06%
REFORÇO DE PROVENTOS	-	-	308	1.295.076	308	0,10%	1.295.076	0,13%
SECRETARIA DE INFRA-ESTRUTURA E LOGÍSTICA	71	293.328	105	807.006	176	0,06%	1.100.334	0,11%
SECRETARIA DO MEIO AMBIENTE	290	685.187	40	136.459	330	0,11%	821.646	0,08%
SECRETARIA DE POLÍTICAS PARA AS MULHERES	24	106.517	-	-	24	0,01%	106.517	0,01%
GABINETE DO GOVERNADOR	341	1.944.912	105	535.633	446	0,15%	2.480.545	0,25%
SEC. DA COMUNICAÇÃO E INCLUSÃO DIGITAL	54	316.513	-	-	54	0,02%	316.513	0,03%
SECRETARIA-GERAL DE GOVERNO	50	330.229	-	-	50	0,02%	330.229	0,03%
SEC. EXEC. CONSELHO DE DESENV. ECON E SOCIAL	27	157.364	-	-	27	0,01%	157.364	0,02%
GAB. DOS PREFEITOS E RELAÇÕES FEDERATIVAS	21	129.465	-	-	21	0,01%	129.465	0,01%
PROCURADORIA GERAL DO ESTADO	1.024	11.547.628	238	4.675.982	1.262	0,42%	16.223.610	1,65%
SECRETARIA DA CULTURA	263	788.784	190	862.774	453	0,15%	1.651.557	0,17%
SEC. DA SEGURANÇA PÚBLICA	180	866.555	318	1.455.497	498	0,17%	2.322.052	0,24%
SUPERINTENDÊNCIA DOS SERVIÇOS PENITENC.	4.301	16.554.348	785	4.041.427	5.086	1,70%	20.595.775	2,09%
BRIGADA MILITAR	24.911	76.684.883	19.743	88.714.532	44.654	14,94%	165.399.416	16,81%
POLÍCIA CIVIL	6.099	31.085.364	4.560	28.063.516	10.659	3,57%	59.148.880	6,01%
INSTITUTO-GERAL DE PERÍCIAS	1.017	5.555.573	427	2.971.308	1.444	0,48%	8.526.881	0,87%
SEC. DO PLANEJ, GESTÃO E PARTICIPAÇÃO CIDADÃ	189	1.302.003	248	1.297.493	437	0,15%	2.599.496	0,26%
SECRETARIA DA FAZENDA	1.727	29.411.822	2.111	39.026.184	3.838	1,28%	68.438.007	6,95%
SEC. DA AGRICULTURA, PECUÁRIA E AGRONEGÓCIO ⁴	1.541	5.291.111	2.283	6.926.070	3.824	1,28%	12.217.181	1,24%
SEC. DA ECON. SOLID. E APOIO À MICRO E PEQ. EMP.	175	464.579	2	10.210	177	0,06%	474.789	0,05%
SECRETARIA DA EDUCAÇÃO	96.345	151.395.519	91.508	180.930.617	187.853	62,86%	332.326.136	33,77%
SECRETARIA DA SAÚDE	4.710	17.090.859	4.988	14.753.472	9.698	3,25%	31.844.331	3,24%
SEC. DO TRABALHO E DO DESENV. SOCIAL ⁶	97	307.660	47	141.466	144	0,05%	449.125	0,05%
SEC. DAS OBRAS PÚBLICAS, IRRIG. E DESENV. URBANO	223	858.903	258	888.070	481	0,16%	1.746.973	0,18%
SECRETARIA DO TURISMO ⁵	59	240.180	4	32.967	63	0,02%	273.147	0,03%
SEC. DA ADM. E DOS RECURSOS HUMANOS	1.643	7.559.583	2.655	10.456.732	4.298	1,44%	18.016.315	1,83%
SEC. DA CIÊNCIA, INOVAÇÃO E DESENV. TECNOLÓGICO	34	119.691	21	73.144	55	0,02%	192.835	0,02%
SEC. DE DESENV. E PROMOÇÃO DO INVESTIMENTO	96	588.183	81	469.971	177	0,06%	1.058.154	0,11%
SEC. DA JUSTIÇA E DOS DIREITOS HUMANOS ⁶	76	273.261	-	-	76	0,03%	273.261	0,03%
SECRETARIA DO ESPORTE E DO LAZER ⁵	26	89.527	-	-	26	0,01%	89.527	0,01%
DEFENSORIA PÚBLICA DO ESTADO	382	7.813.420	236	4.609.043	618	0,21%	12.422.463	1,26%
SEC. DE DESENV. RURAL, PESCA E COOPERATIVISMO ⁴	146	367.475	3	3.138	149	0,05%	370.613	0,04%
SEC. DE HABITAÇÃO E SANEAMENTO	63	277.130	2	14.598	65	0,02%	291.728	0,03%
TOTAL GERAL	160.342	513.626.135	138.516	470.592.803	298.858	100,00%	984.218.938	100,00%

Notas:

- 1) Nos valores totais de vantagens não estão incluídos os gastos com contribuição para assistência médica ao IPE (3,1%), encargos, diárias, 13º salário e folhas complementares.
 - 2) Não inclui a folha dos deputados estaduais.
 - 3) Está sendo informado somente a parcela de responsabilidade do Estado.
 - 4) A Sec. da Agric., Pecuária, Pesca e Agronegócio desmembrou-se em Sec. da Agric., Pecuária e Agronegócio e Sec. de Desenv. Rural, Pesca e Cooperativismo.
 - 5) A Secretaria do Turismo, Esporte e Lazer desmembrou-se em Secretaria do Turismo e Secretaria do Esporte e do Lazer.
 - 6) A Secretaria de Justiça e do Desenvolvimento Social desmembrou-se em Sec. da Justiça e dos Direitos Humanos e Sec. do Trabalho e Desenv. Social.
- * Secretarias Extraordinárias extintas: da Irrigação e Usos Múltiplos da Água, da Copa do Mundo 2014 e das Relações Institucionais.
- * Secretarias extintas: da Transparência e da Probidade Administrativa e de Desenvolvimento e Assuntos Internacionais.

Fonte: Secretaria da Fazenda

SERVIDORES DA ADMINISTRAÇÃO DIRETA - NÚMERO DE VÍNCULOS

ENTIDADE	DEZEMBRO/2006			DEZEMBRO/2007			DEZEMBRO/2008		
	ATIVOS	INATIVOS	TOTAL	ATIVOS	INATIVOS	TOTAL	ATIVOS	INATIVOS	TOTAL
PODER LEGISLATIVO	2.558	1.028	3.586	2.544	1.014	3.558	2.553	1.000	3.553
ASSEMBLÉIA LEGISLATIVA	1.716	615	2.331	1.703	608	2.311	1.714	594	2.308
TRIBUNAL DE CONTAS	842	413	1.255	841	406	1.247	839	406	1.245
PODER JUDICIÁRIO (1)	8.336	2.786	11.122	8.458	2.820	11.278	8.767	2.911	11.678
TRIBUNAL DE JUSTIÇA	8.237	-	-	8.361	-	-	8.671	-	-
TRIBUNAL DE ALÇADA	1	-	-	1	-	-	1	-	-
JUSTIÇA MILITAR	98	-	-	96	-	-	95	-	-
PODER EXECUTIVO	162.495	112.595	275.090	155.558	115.650	271.208	150.523	119.722	270.245
SECRETARIA ESPECIAL DA HABITAÇÃO (3)	77	3	80	69	2	71	67	2	69
BRIGADA MILITAR	26.590	16.693	43.283	24.702	17.618	42.320	24.141	18.594	42.735
SEC. DO TRAB. CIDADANIA E ASSIST. SOCIAL	142	56	198	118	52	170	114	51	165
SEC. DO MEIO AMBIENTE (4)	175	20	195	165	21	186	210	24	234
GABINETE DO GOVERNADOR	376	123	499	363	119	482	405	117	522
MINISTÉRIO PÚBLICO	2.479	330	2.809	2.414	334	2.748	2.498	328	2.826
PROCURADORIA GERAL DO ESTADO	613	251	864	605	244	849	658	241	899
SEC. DE CULTURA	238	169	407	213	167	380	203	169	372
SEC. JUSTIÇA E SEGURANÇA (2)	9.652	5.627	15.279	10.085	5.621	15.706	10.110	5.641	15.751
SEC. COORDENAÇÃO E PLANEJAMENTO	158	313	471	142	303	445	128	296	424
SEC. DA FAZENDA	1.856	2.172	4.028	1.861	2.118	3.979	1.806	2.112	3.918
SEC. AGRICULTURA E ABAST.	1.728	2.178	3.906	1.644	2.128	3.772	1.567	2.092	3.659
SEC. DESENV. E ASSUNTOS INTERN.	174	87	261	169	87	256	170	85	255
SEC. ENERGIA, MINAS E COMUNICAÇÕES	24	13	37	12	12	24	-	-	-
SEC. DOS TRANSPORTES	116	110	226	90	103	193	-	-	-
SEC. DA EDUCAÇÃO	109.497	76.598	186.095	104.643	78.872	183.515	100.377	81.901	182.278
SEC. DA SAÚDE	5.755	4.502	10.257	5.489	4.512	10.001	5.259	4.600	9.859
DEFENSORIA PÚBLICA DO ESTADO	331	171	502	363	179	542	389	180	569
SEC. DAS OBRAS PÚBLICAS E SANEAMENTO	203	331	534	174	316	490	174	307	481
SEC. DO TURISMO	55	4	59	92	3	95	89	3	92
SEC. DA ADM. E DOS REC. HUMANOS (5)	1.952	2.526	4.478	1.852	2.514	4.366	1.788	2.536	4.324
SEC. DA CIÊNCIA E TECNOLOGIA	304	318	622	293	325	618	271	330	601
INATIVOS FERROVIÁRIOS	-	2.451	2.451	-	2.125	2.125	-	1.994	1.994
PENS. VITALÍCIA E ESPECIAIS	-	-	1.512	-	-	1.377	-	-	1.301
TOTAL	173.389	118.860	293.761	166.560	121.609	289.546	161.843	125.627	288.771

Notas:

- 1) Inativos do Poder Judiciário - informado somente o número total das matrículas.
- 2) Na Secretaria da Segurança Pública não está incluída a Brigada Militar, porque consta em separado.
- 3) A Sec. Esp. da Habitação foi criada no exercício de 1999, desmembrada da Sec. Obras, Saneamento e Habitação (hoje Sec. de Obras Públicas e Saneamento).
- 4) A Sec. do Meio Ambiente foi criada no exercício de 1999, desmembrada da Sec. da Saúde e do Meio Ambiente (hoje Sec. da Saúde).
- 5) A Sec. da Adm. e dos Rec. Humanos inclui, a partir de 1999, os servidores do Quadro Especial criado pela Lei nº 10.959/97.

Fonte: Secretaria da Fazenda

DESPESA DE PESSOAL

SERVIDORES DA ADMINISTRAÇÃO DIRETA - NÚMERO DE VÍNCULOS

ENTIDADE	DEZEMBRO/2009			DEZEMBRO/2010			DEZEMBRO/2011		
	ATIVOS	INATIVOS	TOTAL	ATIVOS	INATIVOS	TOTAL	ATIVOS	INATIVOS	TOTAL
PODER LEGISLATIVO	2.543	1.028	3.571	2.619	1.051	3.670	2.564	1.091	3.655
ASSEMBLÉIA LEGISLATIVA	1.712	604	2.316	1.752	604	2.356	1.700	608	2.308
TRIBUNAL DE CONTAS	831	424	1.255	867	447	1.314	864	476	1.340
PODER JUDICIÁRIO (1)	9.109	3.015	12.124	8.943	3.126	12.069	8.847	3.445	12.292
TRIBUNAL DE JUSTIÇA	9.015	-	-	8.848	-	8.848	8.750	3.276	12.026
TRIBUNAL DE ALÇADA	-	-	-	-	-	-	-	-	-
JUSTIÇA MILITAR	94	-	-	95	-	95	97	32	129
MINISTÉRIO PÚBLICO	2.639	325	2.964	2.649	326	2.975	2.646	354	3.000
PODER EXECUTIVO (6)	149.230	124.154	273.384	151.282	128.557	281.113	148.063	132.971	281.034
SEC. DA INFRA-ESTRUTURA E LOGISICA	98	113	211	82	101	183	72	108	180
SEC. DE HABIT. SANEAMENTO	69	2	71	68	9	77	65	2	67
BRIGADA MILITAR	26.748	19.242	45.990	26.184	19.215	45.399	25.157	19.694	44.851
SEC. DA JUSTIÇA E DO DIREITOS HUMANOS	114	50	164	120	61	181	69	-	69
SEC. DO MEIO AMBIENTE (4)	247	35	282	257	39	296	294	37	331
GABINETE DO GOVERNADOR	492	117	609	447	112	559	328	106	434
PROCURADORIA GERAL DO ESTADO	829	242	1.071	951	233	1.184	988	234	1.222
SEC. DE CULTURA	195	177	372	276	191	467	268	190	458
SEC. DE SEGURANÇA PÚBLICA (2)	10.072	5.665	15.737	11.122	5.582	16.704	11.314	5.962	17.276
SEC. DO PLANEJ. E GESTÃO E PARTIC. CIDADÃ	151	280	431	157	276	433	191	254	445
SEC. DA FAZENDA	1.747	2.125	3.872	1.825	2.112	3.937	1.753	2.121	3.874
SEC. DA AGRICULT., PECUÁRIA E AGRONEG.	1.539	2.062	3.601	1.558	1.986	3.544	1.374	1.956	3.330
SEC. DESENV. E ASSUNTOS INTERN.	169	84	253	209	80	289	-	-	-
SEC. DE DES. RURAL, PESCA E COOPERATIVIS.	-	-	-	-	-	-	159	-	159
SEC. DA ECO. SOL. E APOIO À M & P EMP.	-	-	-	-	-	-	168	2	170
SEC. DA EDUCAÇÃO	98.987	85.859	184.846	97.644	88.450	186.094	98.085	91.137	189.222
SEC. ESTADUAL DA SAÚDE (4)	5.074	4.729	9.803	4.982	4.748	9.730	4.806	4.967	9.773
DEFENSORIA PÚBLICA DO ESTADO	404	183	587	403	191	594	384	221	605
SEC. DAS OBRAS PÚBL., IRRIG. E DES. URBANO	218	292	510	230	271	501	245	262	507
SEC. DO TURISMO, ESPORTE E LAZER	98	4	102	96	4	100	89	4	93
SEC. DA ADM. E DOS REC. HUMANOS (5)	1.720	2.557	4.277	1.784	2.584	4.368	1.677	2.650	4.327
SEC. DA CIÊNCIA, INOVAÇÃO E DES. TECNOLÓG.	259	336	595	238	351	589	216	364	580
INATIVOS FERROVIÁRIOS	-	1.808	1.808	-	1.635	1.635	-	1.448	1.448
PENS. VITALÍCIA E ESPECIAIS	-	-	1.273	-	-	1.274	-	825	825
TOTAL GERAL	163.521	130.330	292.160	162.844	132.734	296.852	162.120	137.861	299.981

Notas:

- 1) Inativos do Poder Judiciário - informado somente o número total das matrículas.
- 2) Na Secretaria da Segurança Pública não está incluída a Brigada Militar, porque consta em separado.
- 3) A Secretaria Especial da Habitação hoje chama-se Secretaria de Habitação, Saneamento e Desenvolvimento Urbano.
- 4) A Sec. do Meio Ambiente foi criada no exercício de 1999, desmembrada da Sec. da Saúde e do Meio Ambiente (hoje Sec. da Saúde).
- 5) A Sec. da Adm. e dos Rec. Humanos inclui, a partir de 1999, os servidores do Quadro Especial criado pela Lei nº 10.959/97.
- 6) A partir de março de 2006, o Poder Executivo e o Tribunal de Contas passaram a utilizar o número de vínculos e não mais o número de matrículas.

* Secretarias Extraordinárias extintas: da Irrigação e Usos Múltiplos da Água, da Copa do Mundo 2014 e das Relações Institucionais.

* Secretarias extintas: da Transparência e da Probidade Administrativa e de Desenvolvimento e Assuntos Internacionais.

Fonte: Secretaria da Fazenda

DESPESA DE PESSOAL

SERVIDORES E EMPREGADOS DA ADMINISTRAÇÃO INDIRETA - NÚMERO DE VÍNCULOS

ENTIDADE	DEZEMBRO/2011			
	ATIVOS	INATIVOS	PENSION.	TOTAL
FUNDAÇÕES	5.122	3	-	5.125
4700-FUNDACAO DO ESPORTE E LAZER DO RIO GRANDE DO SUL	60	-	-	60
4800-FUNDACAO DE PROTECAO ESPECIAL DO RS	733	-	-	733
5000-UNIVERSIDADE ESTADUAL DO RIO GRANDE DO SUL	313	-	-	313
5100-FUNDACAO DE AMPARO A PESQUISA DO ESTADO DO RS	33	-	-	33
5200-FUNDACAO DE CIENCIA E TECNOLOGIA	248	-	-	248
5300-FUNDACAO DE ECONOMIA E ESTATISTICA S E HEUSER	235	-	-	235
5400-FUNDACAO PARA O DESENVOLVIMENTO DE RH	72	-	-	72
5500-FUND DE ART E DES DE POL PUBL PES PPD'S E PPH'S	154	-	-	154
5600-FUNDACAO ESCOLA TECNICA LIBERATO S V DA CUNHA	270	-	-	270
5700-FUNDACAO ORQUESTRA SINFONICA DE PORTO ALEGRE	106	-	-	106
5800-FUNDACAO DE ATENDIMENTO SOCIO-EDUCATIVO	1.328	-	-	1.328
5900-FUNDACAO GAUCHA DO TRABALHO E ACAA SOCIAL	443	-	-	443
6100-FUNDACAO ZOOBOTANICA DO RIO GRANDE DO SUL	166	1	-	167
6200-FUNDACAO INSTITUTO GAUCHO DE TRADICAO E FOLCLORE	21	-	-	21
6400-FUNDACAO EST DE PLANEJAMENTO METROPOLITANO E REG	121	-	-	121
6500-FUNDACAO CULTURAL PIRATINI - RADIO E TELEVISAO	193	-	-	193
6600-FUNDACAO TEATRO SAO PEDRO	10	-	-	10
6700-FUNDACAO EST DE PROTECAO AMB HENRIQUE RÖESSLER	338	-	-	338
6800-FUNDACAO ESTADUAL DE PESQUISA AGROPECUARIA	125	2	-	127
6900-FUNDACAO ESTADUAL DE PRODUCAO E PESQUISA EM SAUDE	153	-	-	153
AUTARQUIAS ⁽¹⁾	3.601	5.108	47.557	56.266
3700-AGENCIA GAUCHA DE DESENVOLV E PROM DO INVESTIMENTO	37	-	-	37
3800-INSTITUTO RIO-GRANDENSE DO ARROZ	204	260	-	464
3900-AGENCIA EST DE REGULACAO DE SERVICOS PUB DELEGADOS	58	-	-	58
4400-DEPARTAMENTO ESTADUAL DE TRANSITO	605	6	-	611
0000-DEPARTAMENTO AUTÔNOMO DE ESTRADAS E RODAGEM	1.718	2.839	108	4.665
0000-SUPERINTENDÊNCIA DE PORTOS E HIDROVIAS	220	808	-	1.028
0000-SUPERINTENDÊNCIA DO PORTO DE RIO GRANDE	261	93	-	354
0000-INSTITUTO DE PREVIDÊNCIA DO ESTADO	535	1.102	47.449	49.086
SOCIEDADE ECONOMIA MISTA	23.927	2.009	212	26.148
EMATER-ASS.R.EMPR.E AS.TEC.EXT.RUR.	1.890	-	-	1.890
CEEE CIA.ESTADUAL DE ENERGIA ELÉTRICA	4.527	1.688	212	6.427
CESA-CIA.ESTADUAL DE SILOS E ARMAZÉNS	331	92	-	423
CIEL-CIA.DE INDUSTRIAS ELETRO-QUIMICAS	-	-	-	-
COHAB-CIA.DE HABITACAO DO ESTADO DO RS	-	-	-	-
PROCERGS-CIA.DE PROCESSAMENTO DE DADOS DO RS	1.079	-	-	1.079
CORAG-CIA.RIOGRANDENSE DE ARTES GRÁFICAS	134	-	-	134
CRM-CIA. RIOGRANDENSE DE MINERACÃO	460	-	-	460
CORSAN-CIA.RIOGRANDENSE DE SANEAMENTO	5.231	229	-	5.460
CEASA-CENTRAIS ABASTECIMENTO DO RS S/A	40	-	-	40
BANRISUL-BANCO DO ESTADO DO RGS S/A	10.158	-	-	10.158
BAGERGS-BANRISUL ARMAZÉNS GERAIS S/A	71	-	-	71
BANRISUL-ADMINISTRADORA DE CONSÓRCIOS	-	-	-	-
BANRISUL SERVIÇOS LTDA	6	-	-	6
BANRISUL S/A CORRETORA DE VALORES MOB. E CÂMBIO	-	-	-	-
BANRISUL S/A ARRENDAMENTO MERCANTIL	-	-	-	-
TOTAL GERAL	32.650	7.120	47.769	87.539

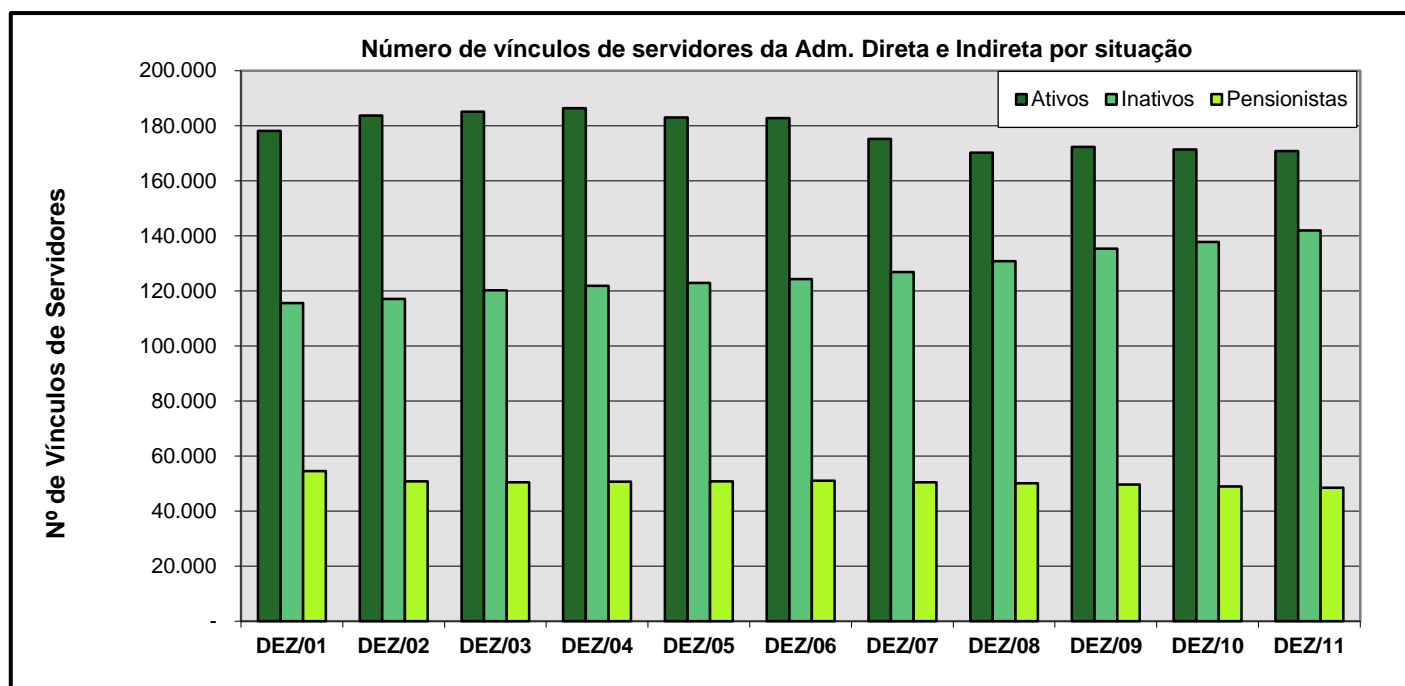
OBS1: Os servidores da extinta Caixa Econômica Estadual estão registrados na Sec. Adm. e dos Recursos Humanos.

OBS2: As empresas estatais, e seus empregados, aparecem aqui como Sociedade de Economia Mista.

Fonte: Secretaria da Fazenda

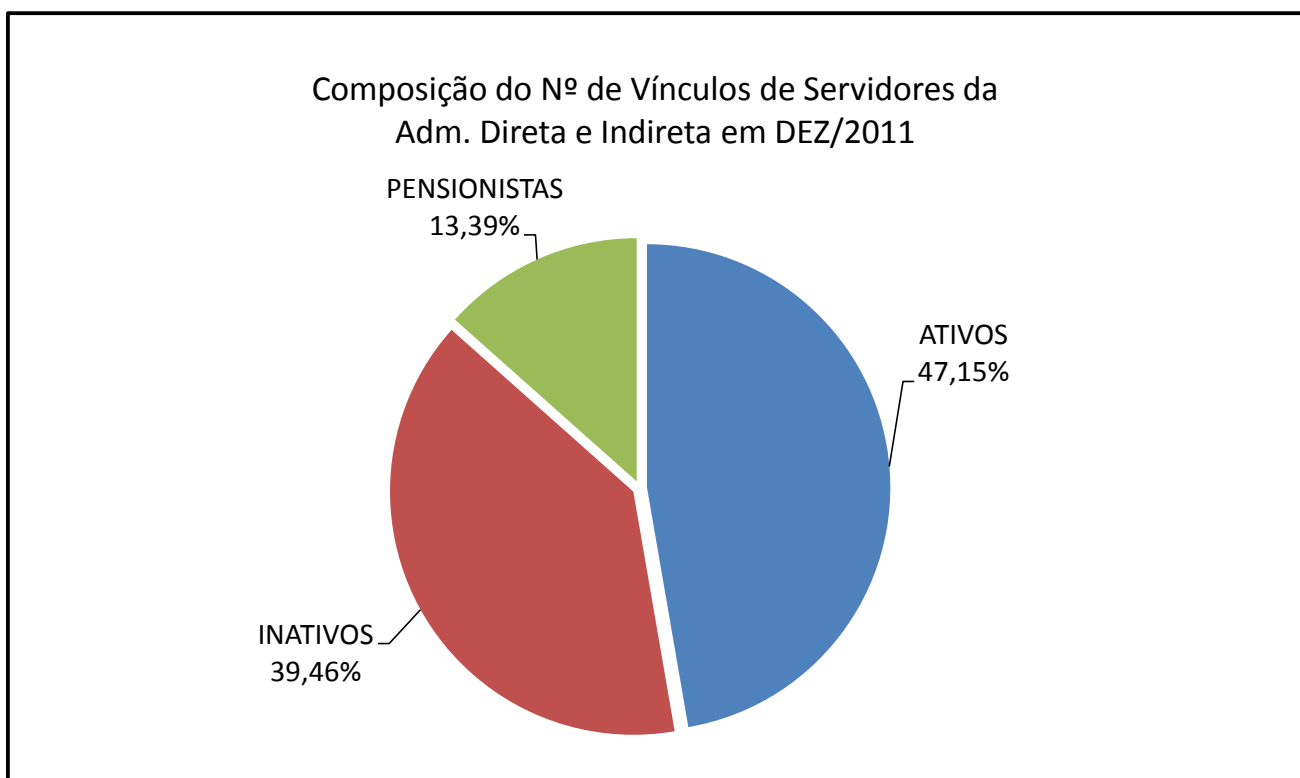
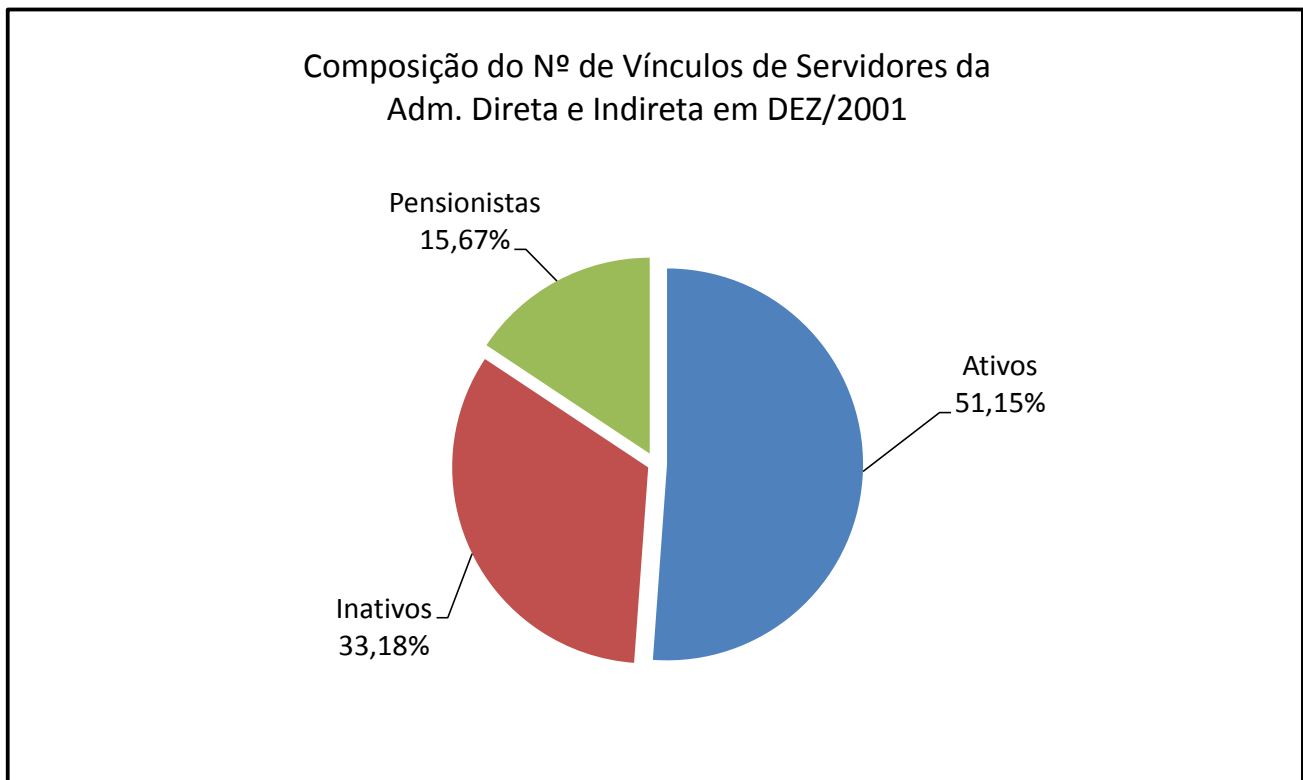
SÉRIE HISTÓRICA DE SERVIDORES DO ESTADO - NÚMERO DE VÍNCULOS

MÊS/ANO		DEZ/01	DEZ/02	DEZ/03	DEZ/04	DEZ/05	DEZ/06	DEZ/07	DEZ/08	DEZ/09	DEZ/10	DEZ/11
ADM. DIRETA	Ativos	168.831	174.248	175.791	177.046	173.958	173.389	166.560	161.843	163.521	162.844	162.120
	Inativos	109.327	110.968	114.314	116.137	117.280	118.860	121.609	125.627	130.330	132.734	136.887
	Pensionistas	1.914	1.812	1.740	1.656	1.663	1.512	1.377	1.301	1.273	1.274	951
	Total	280.072	287.028	291.845	294.839	292.901	293.761	289.546	288.771	295.124	296.852	299.958
FUNDAÇÕES	Ativos	5.065	5.177	5.322	5.415	5.324	5.585	5.169	5.082	5.082	4.959	5.122
	Inativos	-	-	-	-	-	-	-	-	-	3	3
	Total	5.065	5.177	5.322	5.415	5.324	5.585	5.169	5.082	5.082	4.962	5.125
AUTARQUIAS	Ativos	4.227	4.337	4.042	3.888	3.786	3.785	3.538	3.363	3.678	3.649	3.601
	Inativos	6.226	6.107	5.904	5.768	5.574	5.393	5.219	5.204	5.053	5.083	5.108
	Pensionistas	52.644	48.948	48.689	48.995	49.168	49.531	49.048	48.804	48.307	47.604	47.557
	Total	63.097	59.392	58.635	58.651	58.528	58.709	57.805	57.371	57.038	56.336	56.266
TOTAL	Ativos	178.123	183.762	185.155	186.349	183.068	182.759	175.267	170.288	172.281	171.452	170.843
	Inativos	115.553	117.075	120.218	121.905	122.854	124.253	126.828	130.831	135.383	137.820	141.998
	Pensionistas	54.558	50.760	50.429	50.651	50.831	51.043	50.425	50.105	49.580	48.878	48.508
TOTAL GERAL		348.234	351.597	355.802	358.905	356.753	358.055	352.520	351.224	357.244	358.150	361.349



OBS: Não incluídos os empregados das chamadas Estatais - empregados celetistas de empresas públicas e sociedades de economia mista.

GRÁFICOS - NÚMERO DE VÍNCULOS POR SITUAÇÃO



OBS: Não incluídos os empregados das chamadas Estatais - empregados celetistas de empresas públicas e sociedades de economia mista.

SECRETARIA DA FAZENDA DO ESTADO DO RIO GRANDE DO SUL

SUBSECRETARIA DO TESOURO DO ESTADO

Divisão de Planejamento Financeiro e do SIAC

Seção de Estudos de Pessoal e Previdência

Rua Siqueira Campos, 1044 - 3º andar

CEP: 90010-001

Porto Alegre - RS

Telefone: (51) 3214.5597

www.sefaz.rs.gov.br

deplan.ddpe@sefaz.rs.gov.br