



ESTADO DO RIO GRANDE DO SUL
SECRETARIA DA FAZENDA
TESOURO DO ESTADO

BOLETIM INFORMATIVO DE PESSOAL

ÍNDICE

Despesa de Pessoal e Encargos da Administração Direta e Transferências para a Administração Indireta:	
- Nominal	3
- Corrigida pelo IGP-DI	5
- Corrigida pelo IPCA	7
Folha Mensal por Poderes	10
Servidores da Administração Direta (de 2004 a 2009)	11
Servidores da Administração Indireta	13
Servidores da Administração Direta e Indireta (de 1999 a 2009)	14

DESPESA DE PESSOAL

DESPESA DE PESSOAL E ENCARGOS DA ADMINISTRAÇÃO DIRETA E TRANSFERÊNCIAS PARA A ADMINISTRAÇÃO INDIRETA¹

VALORES NOMINAIS (em R\$)

Mês	Mensal			Acumulado dos Últimos 12			Acumulado no Ano	
	Valor ² (em milhões)	Variação % sobre		Valor (em milhões)	Variação % sobre		Valor (em milhões)	Variação % sobre Mesmo Mês do Ano Anterior
		Mês Anterior	Mesmo Mês do Ano Anterior		Mês Anterior	Mesmo Mês do Ano Anterior		
Jan/06	694,9	-16,9%	15,1%	7.990,5	1,2%	12,2%	694,9	15,1%
Fev	708,4	1,9%	15,3%	8.084,4	1,2%	13,2%	1.403,4	15,2%
Mar	718,0	1,4%	15,8%	8.182,4	1,2%	13,9%	2.121,4	15,4%
Abr	697,8	-2,8%	15,2%	8.274,4	1,1%	14,4%	2.819,2	15,4%
Mai	728,7	4,4%	21,2%	8.401,9	1,5%	16,3%	3.547,9	16,5%
Jun	692,1	-5,0%	14,8%	8.491,4	1,1%	18,2%	4.240,0	16,2%
Jul	721,7	4,3%	-3,8%	8.462,7	-0,3%	13,3%	4.961,7	12,8%
Ago	731,2	1,3%	9,9%	8.528,6	0,8%	12,8%	5.692,9	12,4%
Set	727,3	-0,5%	9,5%	8.591,8	0,7%	12,6%	6.420,2	12,1%
Out	774,2	6,5%	15,5%	8.695,5	1,2%	13,8%	7.194,4	12,4%
Nov	723,0	-6,6%	8,8%	8.754,0	0,7%	13,7%	7.917,5	12,1%
Dez	821,2	13,6%	-1,8%	8.738,7	-0,2%	10,6%	8.738,7	10,6%
Jan/07	770,2	-6,2%	10,8%	8.813,9	0,9%	10,3%	770,2	10,8%
Fev	812,9	5,5%	14,7%	8.918,3	1,2%	10,3%	1.583,0	12,8%
Mar	754,9	-7,1%	5,1%	8.955,2	0,4%	9,4%	2.337,9	10,2%
Abr	810,9	7,4%	16,2%	9.068,3	1,3%	9,6%	3.148,8	11,7%
Mai	742,0	-8,5%	1,8%	9.081,6	0,1%	8,1%	3.890,8	9,7%
Jun	795,1	7,2%	14,9%	9.184,7	1,1%	8,2%	4.686,0	10,5%
Jul	807,0	1,5%	11,8%	9.269,9	0,9%	9,5%	5.492,9	10,7%
Ago	765,6	-5,1%	4,7%	9.304,3	0,4%	9,1%	6.258,5	9,9%
Set	799,9	4,5%	10,0%	9.377,0	0,8%	9,1%	7.058,4	9,9%
Out	787,3	-1,6%	1,7%	9.390,1	0,1%	8,0%	7.845,8	9,1%
Nov	779,1	-1,0%	7,8%	9.446,2	0,6%	7,9%	8.624,9	8,9%
Dez	917,7	17,8%	11,7%	9.542,6	1,0%	9,2%	9.542,6	9,2%
Jan/08	834,3	-9,1%	8,3%	9.606,8	0,7%	9,0%	834,3	8,3%
Fev	863,1	3,4%	6,2%	9.657,0	0,5%	8,3%	1.697,4	7,2%
Mar	839,2	-2,8%	11,2%	9.741,3	0,9%	8,8%	2.536,6	8,5%
Abr	834,8	-0,5%	2,9%	9.765,1	0,2%	7,7%	3.371,3	7,1%
Mai	834,5	0,0%	12,5%	9.857,6	0,9%	8,5%	4.205,8	8,1%
Jun	854,6	2,4%	7,5%	9.917,1	0,6%	8,0%	5.060,4	8,0%
Jul	867,7	1,5%	7,5%	9.977,8	0,6%	7,6%	5.928,1	7,9%
Ago	897,3	3,4%	17,2%	10.109,5	1,3%	8,7%	6.825,4	9,1%
Set	864,7	-3,6%	8,1%	10.174,2	0,6%	8,5%	7.690,1	8,9%
Out	898,0	3,9%	14,0%	10.284,9	1,1%	9,5%	8.588,0	9,5%
Nov	888,3	-1,1%	14,0%	10.394,0	1,1%	10,0%	9.476,3	9,9%
Dez	943,0	6,2%	2,8%	10.419,3	0,2%	9,2%	10.419,3	9,2%

Mês	Mensal			Acumulado dos Últimos 12			Acumulado no Ano	
	Valor ² (em milhões)	Variação % sobre		Valor (em milhões)	Variação % sobre		Valor (em milhões)	Variação % sobre Mesmo Mês do Ano Anterior
		Mês Anterior	Mesmo Mês do Ano Anterior		Mês Anterior	Mesmo Mês do Ano Anterior		
Jan/09	930,3	-1,4%	11,5%	10.515,2	0,9%	9,5%	930,3	11,5%
Fev	906,5	-2,6%	5,0%	10.558,7	0,4%	9,3%	1.836,8	8,2%
Mar	927,3	2,3%	10,5%	10.646,8	0,8%	9,3%	2.764,0	9,0%
Abr	924,8	-0,3%	10,8%	10.736,8	0,8%	10,0%	3.688,9	9,4%
Mai	930,0	0,6%	11,4%	10.832,4	0,9%	9,9%	4.618,9	9,8%
Jun	924,0	-0,6%	8,1%	10.901,8	0,6%	9,9%	5.542,9	9,5%
Jul	968,3	4,8%	11,6%	11.002,5	0,9%	10,3%	6.511,3	9,8%
Ago	953,4	-1,5%	6,2%	11.058,5	0,5%	9,4%	7.464,6	9,4%
Set	912,1	-4,3%	5,5%	11.106,0	0,4%	9,2%	8.376,7	8,9%
Out	940,2	3,1%	4,7%	11.148,2	0,4%	8,4%	9.316,9	8,5%
Nov	938,5	-0,2%	5,7%	11.198,4	0,5%	7,7%	10.255,4	8,2%
Dez	1.232,5	31,3%	30,7%	11.487,9	2,6%	10,3%	11.487,9	10,3%
Jan/10	1.091,2	-11,5%	17,3%	11.648,8	1,4%	10,8%	1.091,2	17,3%
Fev	966,8	-11,4%	6,7%	11.709,1	0,5%	10,9%	2.058,0	12,0%
Mar	837,6	-13,4%	-9,7%	11.619,4	-0,8%	9,1%	2.895,5	4,8%
Abr	1.449,4	73,1%	56,7%	12.144,0	4,5%	13,1%	4.344,9	17,8%
Mai	1.037,6	-28,4%	11,6%	12.251,5	0,9%	13,1%	5.382,5	16,5%
Jun	1.049,8	1,2%	13,6%	12.377,3	1,0%	13,5%	6.432,3	16,0%
Jul	1.144,2	9,0%	18,2%	12.553,2	1,4%	14,1%	7.576,6	16,4%
Ago	831,0	-27,4%	-12,8%	12.430,8	-1,0%	12,4%	8.407,5	12,6%
Set	1.105,0	33,0%	21,1%	12.623,7	1,6%	13,7%	9.512,6	13,6%
Out	1.259,0	13,9%	33,9%	12.942,5	2,5%	16,1%	10.771,5	15,6%
Nov	1.050,7	-16,5%	12,0%	13.054,7	0,9%	16,6%	11.822,2	15,3%
Dez	1.728,9	64,5%	40,3%	13.551,1	3,8%	18,0%	13.551,1	18,0%
Jan/11	1.248,4	-27,8%	14,4%	13.708,3	1,2%	17,7%	1.248,4	14,4%
Fev	955,4	-23,5%	-1,2%	13.696,9	-0,1%	17,0%	2.203,8	7,1%

Obs:

1 - os valores referem-se à despesa orçamentária empenhada ajustada, incluídas as transferências a Autarquias e Fundações que necessitam de aportes de recursos livres do Tesouro do Estado

2 - a despesa mensal inclui a provisão para pagamento de 13º salário/vencimento

Fonte : Secretaria da Fazenda

DESPESA DE PESSOAL

DESPESA DE PESSOAL E ENCARGOS DA ADMINISTRAÇÃO DIRETA E TRANSFERÊNCIAS PARA A ADMINISTRAÇÃO INDIRETA¹

VALORES CORRIGIDOS PELO IGP-DI (em R\$)

Mês	Mensal			Acumulado dos Últimos 12			Acumulado no Ano	
	Valor ² (em milhões)	Variação % sobre		Valor (em milhões)	Variação % sobre		Valor (em milhões)	Variação % sobre Mesmo Mês do Ano Anterior
		Mês Anterior	Mesmo Mês do Ano Anterior		Mês Anterior	Mesmo Mês do Ano Anterior		
Jan/06	942,9	-17,5%	13,3%	10.919,7	1,0%	6,6%	942,9	13,3%
Fev	961,9	2,0%	14,0%	11.037,5	1,1%	8,5%	1.904,8	13,6%
Mar	979,3	1,8%	16,1%	11.173,5	1,2%	10,1%	2.884,1	14,5%
Abr	951,5	-2,8%	16,1%	11.305,3	1,2%	11,5%	3.835,5	14,9%
Mai	989,9	4,0%	21,4%	11.479,6	1,5%	14,2%	4.825,4	16,1%
Jun	933,9	-5,7%	13,7%	11.592,3	1,0%	16,6%	5.759,3	15,7%
Jul	972,1	4,1%	-5,3%	11.538,0	-0,5%	12,0%	6.731,4	12,1%
Ago	981,0	0,9%	6,9%	11.601,5	0,6%	11,5%	7.712,4	11,5%
Set	973,3	-0,8%	6,2%	11.658,0	0,5%	11,2%	8.685,8	10,8%
Out	1.027,9	5,6%	11,7%	11.765,8	0,9%	12,2%	9.713,7	10,9%
Nov	954,5	-7,1%	5,0%	11.811,4	0,4%	12,0%	10.668,1	10,4%
Dez	1.081,3	13,3%	-5,4%	11.749,4	-0,5%	8,7%	11.749,4	8,7%
Jan/07	1.009,7	-6,6%	7,1%	11.816,2	0,6%	8,2%	1.009,7	7,1%
Fev	1.063,2	5,3%	10,5%	11.917,6	0,9%	8,0%	2.072,9	8,8%
Mar	985,2	-7,3%	0,6%	11.923,5	0,0%	6,7%	3.058,1	6,0%
Abr	1.056,9	7,3%	11,1%	12.028,9	0,9%	6,4%	4.115,0	7,3%
Mai	965,6	-8,6%	-2,5%	12.004,5	-0,2%	4,6%	5.080,6	5,3%
Jun	1.032,0	6,9%	10,5%	12.102,6	0,8%	4,4%	6.112,5	6,1%
Jul	1.043,4	1,1%	7,3%	12.173,9	0,6%	5,5%	7.156,0	6,3%
Ago	976,4	-6,4%	-0,5%	12.169,3	0,0%	4,9%	8.132,4	5,4%
Set	1.008,4	3,3%	3,6%	12.204,4	0,3%	4,7%	9.140,7	5,2%
Out	985,1	-2,3%	-4,2%	12.161,6	-0,4%	3,4%	10.125,9	4,2%
Nov	964,7	-2,1%	1,1%	12.171,9	0,1%	3,1%	11.090,6	4,0%
Dez	1.119,8	16,1%	3,6%	12.210,4	0,3%	3,9%	12.210,4	3,9%
Jan/08	1.008,1	-10,0%	-0,2%	12.208,9	0,0%	3,3%	1.008,1	-0,2%
Fev	1.038,9	3,0%	-2,3%	12.184,5	-0,2%	2,2%	2.047,0	-1,2%
Mar	1.003,1	-3,4%	1,8%	12.202,4	0,1%	2,3%	3.050,1	-0,3%
Abr	986,8	-1,6%	-6,6%	12.132,4	-0,6%	0,9%	4.037,0	-1,9%
Mai	968,3	-1,9%	0,3%	12.135,1	0,0%	1,1%	5.005,2	-1,5%
Jun	973,2	0,5%	-5,7%	12.076,3	-0,5%	-0,2%	5.978,4	-2,2%
Jul	977,1	0,4%	-6,4%	12.010,0	-0,5%	-1,3%	6.955,6	-2,8%
Ago	1.014,4	3,8%	3,9%	12.048,0	0,3%	-1,0%	7.970,0	-2,0%
Set	973,9	-4,0%	-3,4%	12.013,6	-0,3%	-1,6%	8.943,9	-2,2%
Out	1.000,5	2,7%	1,6%	12.029,0	0,1%	-1,1%	9.944,4	-1,8%
Nov	989,0	-1,1%	2,5%	12.053,3	0,2%	-1,0%	10.933,5	-1,4%
Dez	1.054,7	6,6%	-5,8%	11.988,2	-0,5%	-1,8%	11.988,2	-1,8%

Mês	Mensal			Acumulado dos Últimos 12			Acumulado no Ano	
	Valor ² (em milhões)	Variação % sobre		Valor (em milhões)	Variação % sobre		Valor (em milhões)	Variação % sobre Mesmo Mês do Ano Anterior
		Mês Anterior	Mesmo Mês do Ano Anterior		Mês Anterior	Mesmo Mês do Ano Anterior		
Jan/09	1.040,3	-1,4%	3,2%	12.020,3	0,3%	-1,5%	1.040,3	3,2%
Fev	1.015,0	-2,4%	-2,3%	11.996,4	-0,2%	-1,5%	2.055,2	0,4%
Mar	1.047,0	3,2%	4,4%	12.040,3	0,4%	-1,3%	3.102,3	1,7%
Abr	1.043,8	-0,3%	5,8%	12.097,2	0,5%	-0,3%	4.146,0	2,7%
Mai	1.047,8	0,4%	8,2%	12.176,8	0,7%	0,3%	5.193,8	3,8%
Jun	1.044,4	-0,3%	7,3%	12.247,9	0,6%	1,4%	6.238,2	4,3%
Jul	1.101,5	5,5%	12,7%	12.372,3	1,0%	3,0%	7.339,7	5,5%
Ago	1.083,5	-1,6%	6,8%	12.441,3	0,6%	3,3%	8.423,2	5,7%
Set	1.034,1	-4,6%	6,2%	12.501,5	0,5%	4,1%	9.457,3	5,7%
Out	1.066,3	3,1%	6,6%	12.567,3	0,5%	4,5%	10.523,6	5,8%
Nov	1.063,6	-0,3%	7,5%	12.641,9	0,6%	4,9%	11.587,2	6,0%
Dez	1.398,4	31,5%	32,6%	12.985,6	2,7%	8,3%	12.985,6	8,3%
Jan/10	1.225,7	-12,4%	17,8%	13.171,1	1,4%	9,6%	1.225,7	17,8%
Fev	1.074,3	-12,4%	5,8%	13.230,4	0,5%	10,3%	2.300,0	11,9%
Mar	924,8	-13,9%	-11,7%	13.108,2	-0,9%	8,9%	3.224,8	3,9%
Abr	1.589,0	71,8%	52,2%	13.653,4	4,2%	12,9%	4.813,8	16,1%
Mai	1.119,9	-29,5%	6,9%	13.725,5	0,5%	12,7%	5.933,7	14,2%
Jun	1.129,2	0,8%	8,1%	13.810,4	0,6%	12,8%	7.062,9	13,2%
Jul	1.228,2	8,8%	11,5%	13.937,0	0,9%	12,6%	8.291,1	13,0%
Ago	882,2	-28,2%	-18,6%	13.735,8	-1,4%	10,4%	9.173,3	8,9%
Set	1.160,5	31,5%	12,2%	13.862,2	0,9%	10,9%	10.333,8	9,3%
Out	1.308,7	12,8%	22,7%	14.104,5	1,7%	12,2%	11.642,5	10,6%
Nov	1.075,2	-17,8%	1,1%	14.116,1	0,1%	11,7%	12.717,6	9,8%
Dez	1.762,5	63,9%	26,0%	14.480,1	2,6%	11,5%	14.480,1	11,5%
Jan/11	1.260,3	-28,5%	2,8%	14.514,7	0,2%	10,2%	1.260,3	2,8%
Fev	955,4	-24,2%	-11,1%	14.395,9	-0,8%	8,8%	2.215,8	-3,7%

Obs:

- 1 - os valores referem-se à despesa orçamentária empenhada ajustada, incluídas as transferências a Autarquias e Fundações que necessitam de aportes de recursos livres do Tesouro do Estado
- 2 - a despesa mensal inclui a provisão para pagamento de 13º salário/vencimento

Fonte : Secretaria da Fazenda

DESPESA DE PESSOAL

DESPESA DE PESSOAL E ENCARGOS DA ADMINISTRAÇÃO DIRETA E TRANSFERÊNCIAS PARA A ADMINISTRAÇÃO INDIRETA¹

VALORES CORRIGIDOS PELO IPCA (em R\$)

Mês	Mensal			Acumulado dos Últimos 12			Acumulado no Ano	
	Valor ² (em milhões)	Variação % sobre		Valor (em milhões)	Variação % sobre		Valor (em milhões)	Variação % sobre Mesmo Mês do Ano Anterior
		Mês Anterior	Mesmo Mês do Ano Anterior		Mês Anterior	Mesmo Mês do Ano Anterior		
Jan/06	885,1	-17,4%	8,9%	10.421,3	0,7%	5,0%	885,1	8,9%
Fev	898,6	1,5%	9,3%	10.497,4	0,7%	6,2%	1.783,7	9,1%
Mar	906,9	0,9%	10,0%	10.579,5	0,8%	7,0%	2.690,6	9,4%
Abr	879,4	-3,0%	10,1%	10.660,0	0,8%	7,7%	3.570,0	9,6%
Mai	917,5	4,3%	16,3%	10.788,5	1,2%	9,9%	4.487,5	10,9%
Jun	873,2	-4,8%	10,4%	10.870,8	0,8%	12,0%	5.360,8	10,8%
Jul	908,8	4,1%	-7,5%	10.797,3	-0,7%	7,6%	6.269,6	7,7%
Ago	920,4	1,3%	5,8%	10.848,0	0,5%	7,3%	7.190,0	7,5%
Set	913,5	-0,8%	5,6%	10.896,6	0,4%	7,3%	8.103,5	7,3%
Out	969,3	6,1%	11,8%	10.999,0	0,9%	8,7%	9.072,8	7,7%
Nov	902,4	-6,9%	5,6%	11.046,9	0,4%	8,9%	9.975,2	7,5%
Dez	1.020,1	13,0%	-4,8%	10.995,3	-0,5%	6,2%	10.995,3	6,2%
Jan/07	952,5	-6,6%	7,6%	11.062,7	0,6%	6,2%	952,5	7,6%
Fev	1.000,8	5,1%	11,4%	11.164,9	0,9%	6,4%	1.953,3	9,5%
Mar	926,0	-7,5%	2,1%	11.184,0	0,2%	5,7%	2.879,3	7,0%
Abr	992,3	7,2%	12,8%	11.296,8	1,0%	6,0%	3.871,6	8,4%
Mai	905,5	-8,7%	-1,3%	11.284,8	-0,1%	4,6%	4.777,0	6,5%
Jun	967,5	6,9%	10,8%	11.379,1	0,8%	4,7%	5.744,6	7,2%
Jul	979,6	1,2%	7,8%	11.449,8	0,6%	6,0%	6.724,1	7,3%
Ago	925,0	-5,6%	0,5%	11.454,4	0,0%	5,6%	7.649,2	6,4%
Set	964,8	4,3%	5,6%	11.505,7	0,4%	5,6%	8.613,9	6,3%
Out	946,7	-1,9%	-2,3%	11.483,1	-0,2%	4,4%	9.560,7	5,4%
Nov	933,3	-1,4%	3,4%	11.514,1	0,3%	4,2%	10.494,0	5,2%
Dez	1.091,2	16,9%	7,0%	11.585,2	0,6%	5,4%	11.585,2	5,4%
Jan/08	986,8	-9,6%	3,6%	11.619,6	0,3%	5,0%	986,8	3,6%
Fev	1.015,8	2,9%	1,5%	11.634,5	0,1%	4,2%	2.002,6	2,5%
Mar	982,9	-3,2%	6,1%	11.691,4	0,5%	4,5%	2.985,5	3,7%
Abr	972,5	-1,1%	-2,0%	11.671,6	-0,2%	3,3%	3.958,0	2,2%
Mai	964,5	-0,8%	6,5%	11.730,7	0,5%	4,0%	4.922,5	3,0%
Jun	980,5	1,7%	1,3%	11.743,6	0,1%	3,2%	5.903,0	2,8%
Jul	990,2	1,0%	1,1%	11.754,3	0,1%	2,7%	6.893,2	2,5%
Ago	1.021,2	3,1%	10,4%	11.850,5	0,8%	3,5%	7.914,4	3,5%
Set	981,5	-3,9%	1,7%	11.867,2	0,1%	3,1%	8.895,9	3,3%
Out	1.014,7	3,4%	7,2%	11.935,2	0,6%	3,9%	9.910,6	3,7%
Nov	1.000,2	-1,4%	7,2%	12.002,0	0,6%	4,2%	10.910,8	4,0%
Dez	1.058,8	5,9%	-3,0%	11.969,6	-0,3%	3,3%	11.969,6	3,3%

Mês	Mensal			Acumulado dos Últimos 12			Acumulado no Ano	
	Valor ² (em milhões)	Variação % sobre		Valor (em milhões)	Variação % sobre		Valor (em milhões)	Variação % sobre Mesmo Mês do Ano Anterior
		Mês Anterior	Mesmo Mês do Ano Anterior		Mês Anterior	Mesmo Mês do Ano Anterior		
Jan/09	1.039,5	-1,8%	5,3%	12.022,3	0,4%	3,5%	1.039,5	5,3%
Fev	1.007,5	-3,1%	-0,8%	12.014,0	-0,1%	3,3%	2.047,0	2,2%
Mar	1.028,5	2,1%	4,6%	12.059,6	0,4%	3,1%	3.075,5	3,0%
Abr	1.020,9	-0,7%	5,0%	12.108,0	0,4%	3,7%	4.096,3	3,5%
Mai	1.021,8	0,1%	5,9%	12.165,3	0,5%	3,7%	5.118,1	4,0%
Jun	1.011,6	-1,0%	3,2%	12.196,4	0,3%	3,9%	6.129,7	3,8%
Jul	1.057,5	4,5%	6,8%	12.263,7	0,6%	4,3%	7.187,2	4,3%
Ago	1.039,6	-1,7%	1,8%	12.282,1	0,2%	3,6%	8.226,9	3,9%
Set	992,3	-4,6%	1,1%	12.292,9	0,1%	3,6%	9.219,1	3,6%
Out	1.019,9	2,8%	0,5%	12.298,1	0,0%	3,0%	10.239,1	3,3%
Nov	1.013,9	-0,6%	1,4%	12.311,8	0,1%	2,6%	11.253,0	3,1%
Dez	1.326,7	30,8%	25,3%	12.579,7	2,2%	5,1%	12.579,7	5,1%
Jan/10	1.165,8	-12,1%	12,1%	12.706,0	1,0%	5,7%	1.165,8	12,1%
Fev	1.024,9	-12,1%	1,7%	12.723,5	0,1%	5,9%	2.190,8	7,0%
Mar	883,3	-13,8%	-14,1%	12.578,3	-1,1%	4,3%	3.074,1	0,0%
Abr	1.520,0	72,1%	48,9%	13.077,4	4,0%	8,0%	4.594,1	12,2%
Mai	1.083,5	-28,7%	6,0%	13.139,1	0,5%	8,0%	5.677,5	10,9%
Jun	1.096,2	1,2%	8,4%	13.223,6	0,6%	8,4%	6.773,7	10,5%
Jul	1.194,7	9,0%	13,0%	13.360,8	1,0%	8,9%	7.968,4	10,9%
Ago	867,3	-27,4%	-16,6%	13.188,5	-1,3%	7,4%	8.835,6	7,4%
Set	1.148,1	32,4%	15,7%	13.344,3	1,2%	8,6%	9.983,8	8,3%
Out	1.298,3	13,1%	27,3%	13.622,7	2,1%	10,8%	11.282,1	10,2%
Nov	1.074,6	-17,2%	6,0%	13.683,4	0,4%	11,1%	12.356,7	9,8%
Dez	1.757,2	63,5%	32,4%	14.113,9	3,1%	12,2%	14.113,9	12,2%
Jan/11	1.258,4	-28,4%	7,9%	14.206,4	0,7%	11,8%	1.258,4	7,9%
Fev	955,4	-24,1%	-6,8%	14.136,9	-0,5%	11,1%	2.213,8	1,1%

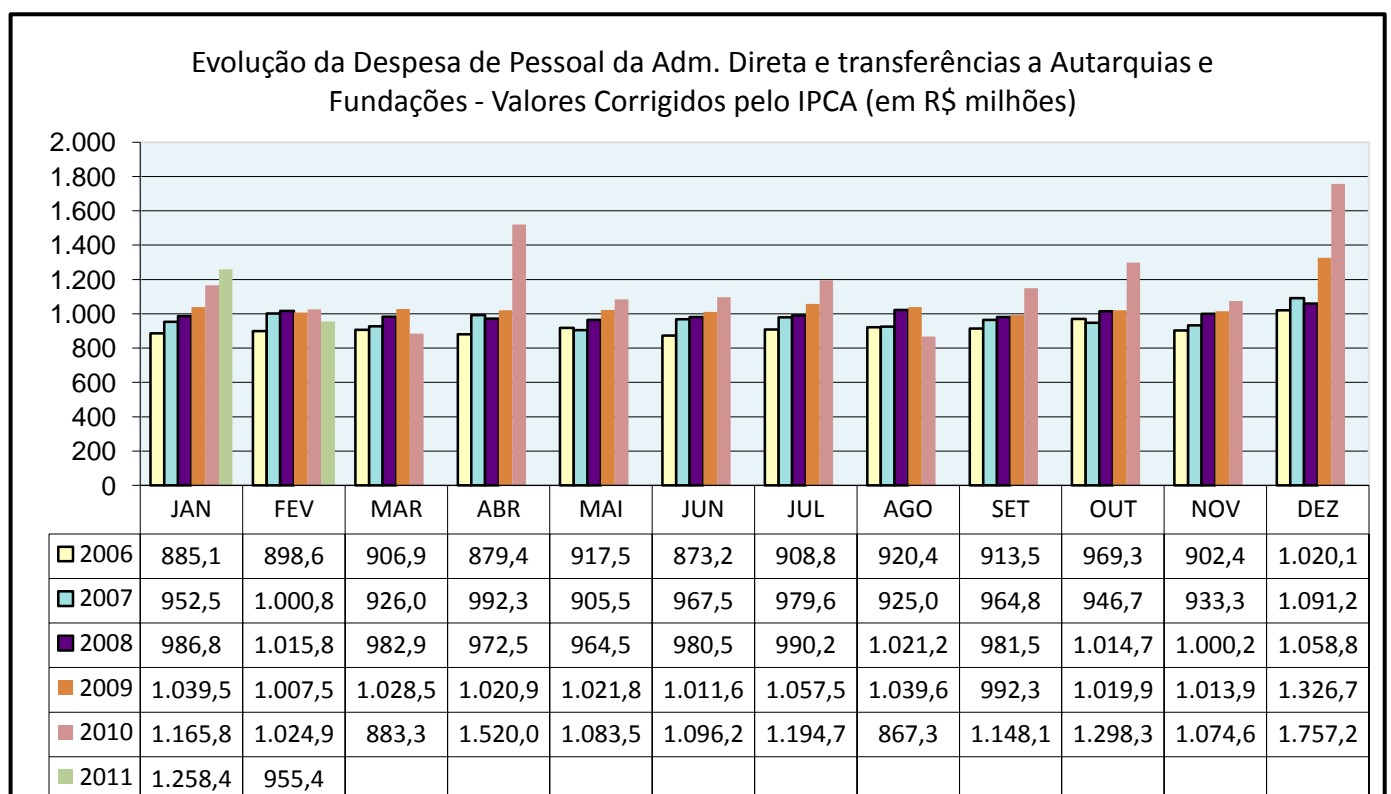
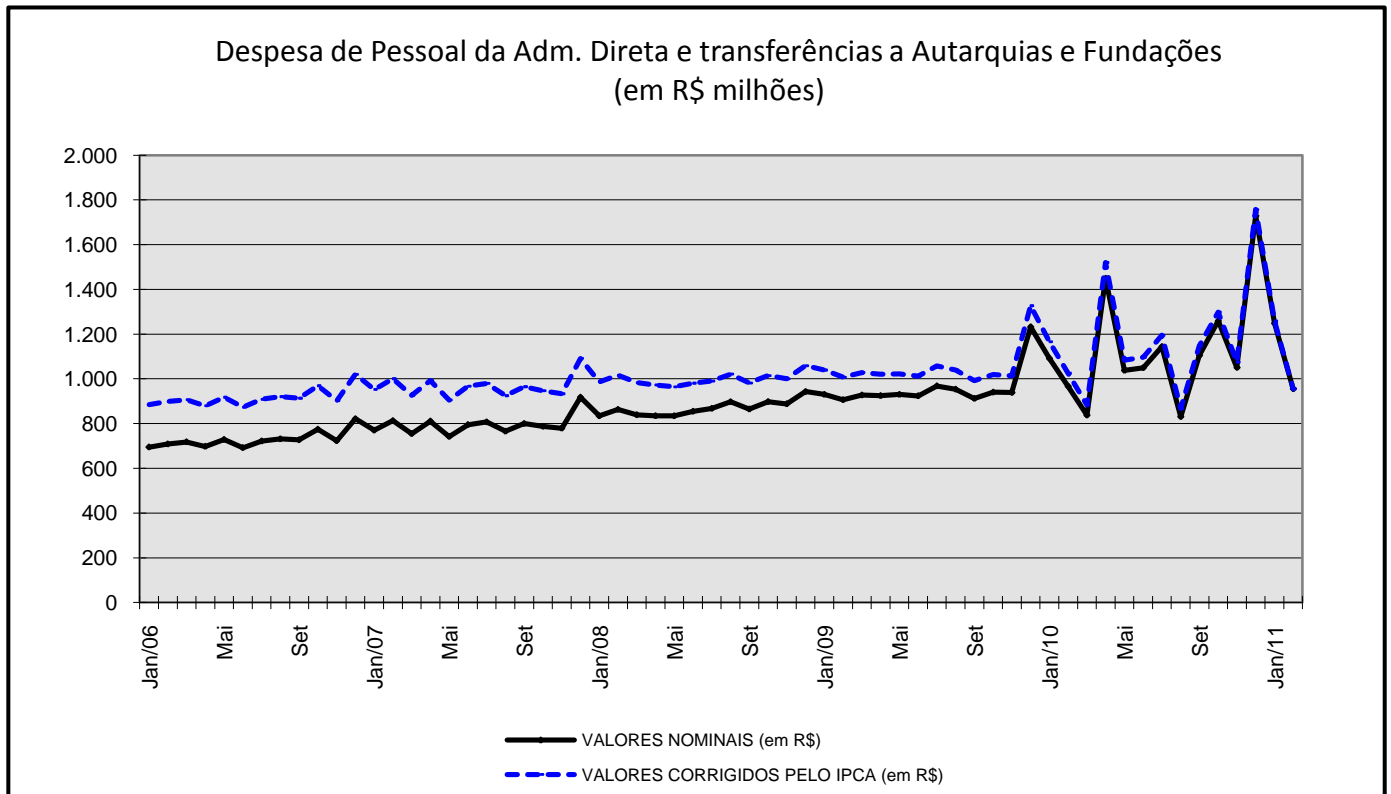
Obs:

1 - os valores referem-se à despesa orçamentária empenhada ajustada, incluídas as transferências a Autarquias e Fundações que necessitam de aportes de recursos livres do Tesouro do Estado

2 - a despesa mensal inclui a provisão para pagamento de 13º salário/vençimento

Fonte : Secretaria da Fazenda

DESPESA DE PESSOAL E ENCARGOS DA ADMINISTRAÇÃO DIRETA E TRANSFERÊNCIAS PARA A ADMINISTRAÇÃO INDIRETA



DESPESA DE PESSOAL

FOLHA MENSAL POR PODERES

FEVEREIRO/11

Valores Nominais (em reais)

SETOR DE PROVIMENTO	ATIVOS		INATIVOS		TOTAL			
	Nº VÍNCULOS	TOTAL DE VANTAGENS	Nº VÍNCULOS	TOTAL DE VANTAGENS	Nº VÍNCULOS	% Total	TOTAL DE VANTAGENS	% Total
PODER LEGISLATIVO	2.363	23.769.431	1.067	16.836.459	3.430	1,2%	40.605.890	4,6%
ASSEMBLÉIA LEGISLATIVA ²	1.485	11.890.067	603	8.851.348	2.088	0,7%	20.741.415	2,4%
PENSÕES VITALÍCIAS E ESPECIAIS - AL	-	-	3	38.643	3	0,0%	38.643	0,0%
TRIBUNAL DE CONTAS DO ESTADO	878	11.879.364	454	7.823.897	1.332	0,4%	19.703.260	2,2%
PENSÕES VITALÍCIAS E ESPECIAIS - TCE	-	-	7	122.571	7	0,0%	122.571	0,0%
PODER JUDICIÁRIO	8.972	79.965.723	3.321	36.271.087	12.293	4,1%	116.236.809	13,2%
TRIBUNAL DE JUSTIÇA	8.874	79.000.513	3.145	33.107.361	12.019	4,1%	112.107.874	12,8%
JUSTIÇA MILITAR	98	965.210	31	573.751	129	0,0%	1.538.961	0,2%
PENSÕES VITALÍCIAS E ESPECIAIS - JUDICIÁRIO	-	-	145	2.589.975	145	0,0%	2.589.975	0,3%
09 - MINISTÉRIO PÚBLICO	2.660	31.774.069	333	6.510.656	2.993	1,0%	38.284.725	4,4%
MINISTÉRIO PÚBLICO	2.660	31.774.069	329	6.460.318	2.989	1,0%	38.234.387	4,4%
PENSÕES VITALÍCIAS E ESPECIAIS - MP	-	-	4	50.338	4	0,0%	50.338	0,0%
PODER EXECUTIVO	148.606	344.271.416	129.054	338.717.032	277.660	93,7%	682.988.448	77,8%
PENSÕES VITALÍCIAS E ESPECIAIS - EXECUTIVO	-	-	907	2.744.085	907	0,3%	2.744.085	0,3%
INATIVOS FERROVIÁRIOS ³	-	-	1.605	984.843	1.605	0,5%	984.843	0,1%
BENEFICIÁRIOS FEPPA	-	-	58	645.070	58	0,0%	645.070	0,1%
REFORÇO DE PROVENTOS	-	-	147	632.019	147	0,0%	632.019	0,1%
SECRETARIA DE INFRA-ESTRUTURA E LOGÍSTICA	75	299.677	104	761.968	179	0,1%	1.061.646	0,1%
SECRETARIA DO MEIO AMBIENTE	256	580.392	40	150.929	296	0,1%	731.321	0,1%
SECRETARIA DE POLÍTICAS PARA AS MULHERES	19	68.014	-	-	19	0,0%	68.014	0,0%
GABINETE DO GOVERNADOR	279	1.504.925	110	513.884	389	0,1%	2.018.809	0,2%
SEC. DA COMUNICAÇÃO E INCLUSÃO DIGITAL	28	163.594	-	-	28	0,0%	163.594	0,0%
SECRETARIA-GERAL DE GOVERNO	43	231.743	1	1.504	44	0,0%	233.247	0,0%
SEC. EXEC. CONSELHO DE DESENV. ECON E SOCIAL	17	102.519	-	-	17	0,0%	102.519	0,0%
GAB. DOS PREFEITOS E RELAÇÕES FEDERATIVAS	10	70.028	-	-	10	0,0%	70.028	0,0%
PROCURADORIA GERAL DO ESTADO	933	10.399.768	228	4.026.694	1.161	0,4%	14.426.462	1,6%
SECRETARIA DA CULTURA	280	704.349	183	766.441	463	0,2%	1.470.790	0,2%
SEC. DA SEGURANÇA PÚBLICA	181	847.034	332	1.305.642	513	0,2%	2.152.676	0,2%
SUPERINTENDÊNCIA DOS SERVICOS PENITENC.	4.039	13.425.068	740	3.384.748	4.779	1,6%	16.809.817	1,9%
BRIGADA MILITAR	26.128	64.328.603	19.119	71.945.338	45.247	15,3%	136.273.941	15,5%
POLÍCIA CIVIL	6.179	29.721.054	4.121	22.489.526	10.300	3,5%	52.210.580	5,9%
INSTITUTO-GERAL DE PERICIAS	1.040	5.030.907	406	2.550.178	1.446	0,5%	7.581.085	0,9%
SEC. DO PLANEJ, GESTÃO E PARTICIPAÇÃO CIDADÃ	147	920.894	262	1.290.274	409	0,1%	2.211.168	0,3%
SECRETARIA DA FAZENDA	1.803	25.925.509	2.115	31.837.529	3.918	1,3%	57.763.037	6,6%
SEC. DA AGRICULTURA, PECUÁRIA E AGRONEGÓCIO ⁴	1.502	4.501.113	1.964	4.869.224	3.466	1,2%	9.370.336	1,1%
SEC. DA ECON. SOLID. E APOIO À MICRO E PEQ. EMP.	142	395.982	81	408.820	223	0,1%	804.803	0,1%
SECRETARIA DA EDUCAÇÃO	97.621	149.661.061	88.328	159.689.898	185.949	62,7%	309.350.958	35,2%
SECRETARIA DA SAÚDE	4.956	17.213.816	4.757	12.865.925	9.713	3,3%	30.079.741	3,4%
SEC. DO TRABALHO E DO DESENV. SOCIAL ⁶	101	407.247	48	131.767	149	0,1%	539.014	0,1%
SEC. DAS OBRAS PÚBLICAS, IRRIG. E DESENV. URBANO	188	579.680	265	867.867	453	0,2%	1.447.547	0,2%
SECRETARIA DO TURISMO ⁵	68	211.347	4	30.977	72	0,0%	242.324	0,0%
SEC. DA ADM. E DOS RECURSOS HUMANOS	1.754	7.891.443	2.582	9.061.115	4.336	1,5%	16.952.558	1,9%
SEC. DA CIÊNCIA, INOVAÇÃO E DESENV. TECNOLÓGICO	227	1.015.612	352	1.857.360	579	0,2%	2.872.972	0,3%
SEC. DE DESENV. E PROMOÇÃO DO INVESTIMENTO	65	456.402	-	-	65	0,0%	456.402	0,1%
SEC. DA JUSTIÇA E DOS DIREITOS HUMANOS ⁶	21	87.947	-	-	21	0,0%	87.947	0,0%
SECRETARIA DO ESPORTE E DO LAZER ⁵	23	59.670	-	-	23	0,0%	59.670	0,0%
DEFENSORIA PÚBLICA DO ESTADO	400	7.155.931	193	2.890.082	593	0,2%	10.046.013	1,1%
SEC. DE DESENV. RURAL, PESCA E COOPERATIVISMO ⁴	30	114.012	-	-	30	0,0%	114.012	0,0%
SEC. DE HABITACÃO E SANEAMENTO	51	196.072	2	13.325	53	0,0%	209.397	0,0%
TOTAL GERAL	162.601	479.780.638	133.775	398.335.234	296.376	100,0%	878.115.872	100,0%

Notas:

- Nos valores totais de vantagens não estão incluídos os gastos com contribuição para assistência médica ao IPE (3,1%), encargos, diárias, 13º salário e folhas Complementares.
 - Não inclui a Folha dos Deputados.
 - Está sendo informado somente a parcela de responsabilidade do Estado.
 - A Sec. da Agric., Pecuária, Pesca e Agronegócio desmembrou-se em Sec. da Agric., Pecuária e Agronegócio e Sec. de Desenv. Rural, Pesca e Cooperativismo.
 - A Secretaria do Turismo, Esporte e Lazer desmembrou-se em Secretaria do Turismo e Secretaria do Esporte e do Lazer.
 - A Secretaria de Justiça e do Desenvolvimento Social desmembrou-se em Sec. da Justiça e dos Direitos Humanos e Sec. do Trabalho e Desenv. Social.
- * Secretarias Extraordinárias extintas: da Irrigação e Usos Múltiplos da Água, da Copa do Mundo 2014 e das Relações Institucionais.
 * Secretarias extintas: da Transparência e da Probidade Administrativa e de Desenvolvimento e Assuntos Internacionais.

Fonte: Secretaria da Fazenda

SERVIDORES DA ADMINISTRAÇÃO DIRETA - NÚMERO DE VÍNCULOS

ENTIDADE	DEZEMBRO/2005			DEZEMBRO/2006			DEZEMBRO/2007		
	ATIVOS	INATIVOS	TOTAL	ATIVOS	INATIVOS	TOTAL	ATIVOS	INATIVOS	TOTAL
PODER LEGISLATIVO	2.582	1.039	3.621	2.558	1.028	3.586	2.544	1.014	3.558
ASSEMBLÉIA LEGISLATIVA	1.730	622	2.352	1.716	615	2.331	1.703	608	2.311
TRIBUNAL DE CONTAS	852	417	1.269	842	413	1.255	841	406	1.247
PODER JUDICIÁRIO (1)	8.280	2.772	11.052	8.336	2.786	11.122	8.458	2.820	11.278
TRIBUNAL DE JUSTIÇA	8.184	-	-	8.237	-	-	8.361	-	-
TRIBUNAL DE ALÇADA	2	-	-	1	-	-	1	-	-
JUSTIÇA MILITAR	94	-	-	98	-	-	96	-	-
PODER EXECUTIVO	163.096	110.818	273.914	162.495	112.595	275.090	155.558	115.650	271.208
SECRETARIA ESPECIAL DA HABITAÇÃO (3)	78	2	80	77	3	80	69	2	71
BRIGADA MILITAR	25.321	16.117	41.438	26.590	16.693	43.283	24.702	17.618	42.320
SEC. DO TRAB. CIDADANIA E ASSIST. SOCIAL	154	57	211	142	56	198	118	52	170
SEC. DO MEIO AMBIENTE (4)	183	15	198	175	20	195	165	21	186
GABINETE DO GOVERNADOR	566	124	690	376	123	499	363	119	482
MINISTÉRIO PÚBLICO	2.307	327	2.634	2.479	330	2.809	2.414	334	2.748
PROCURADORIA GERAL DO ESTADO	540	253	793	613	251	864	605	244	849
SEC. DE CULTURA	267	167	434	238	169	407	213	167	380
SEC. JUSTIÇA E SEGURANÇA (2)	9.982	5.631	15.613	9.652	5.627	15.279	10.085	5.621	15.706
SEC. COORDENAÇÃO E PLANEJAMENTO	150	318	468	158	313	471	142	303	445
SEC. DA FAZENDA	2.034	2.216	4.250	1.856	2.172	4.028	1.861	2.118	3.979
SEC. AGRICULTURA E ABAST.	2.138	2.238	4.376	1.728	2.178	3.906	1.644	2.128	3.772
SEC. DESENV. E ASSUNTOS INTERN.	189	85	274	174	87	261	169	87	256
SEC. ENERGIA, MINAS E COMUNICAÇÕES	28	13	41	24	13	37	12	12	24
SEC. DOS TRANSPORTES	113	115	228	116	110	226	90	103	193
SEC. DA EDUCAÇÃO	110.266	75.281	185.547	109.497	76.598	186.095	104.643	78.872	183.515
SEC. DA SAÚDE	5.895	4.508	10.403	5.755	4.502	10.257	5.489	4.512	10.001
DEFENSORIA PÚBLICA DO ESTADO	319	165	484	331	171	502	363	179	542
SEC. DAS OBRAS PÚBLICAS E SANEAMENTO	222	342	564	203	331	534	174	316	490
SEC. DO TURISMO	54	3	57	55	4	59	92	3	95
SEC. DA ADM. E DOS REC. HUMANOS (5)	1.978	2.522	4.500	1.952	2.526	4.478	1.852	2.514	4.366
SEC. DA CIÊNCIA E TECNOLOGIA	312	319	631	304	318	622	293	325	618
INATIVOS FERROVIÁRIOS	-	2.651	2.651	-	2.451	2.451	-	2.125	2.125
PENS. VITALÍCIA E ESPECIAIS	-	-	1.663	-	-	1.512	-	-	1.377
TOTAL	173.958	117.280	292.901	173.389	118.860	293.761	166.560	121.609	289.546

Notas:

- 1) Inativos do Poder Judiciário - informado somente o número total das matrículas.
- 2) Na Secretaria da Segurança Pública não está incluída a Brigada Militar, porque consta em separado.
- 3) A Sec. Esp. da Habitação foi criada no exercício de 1999, desmembrada da Sec. Obras, Saneamento e Habitação (hoje Sec. de Obras Públicas e Saneamento).
- 4) A Sec. do Meio Ambiente foi criada no exercício de 1999, desmembrada da Sec. da Saúde e do Meio Ambiente (hoje Sec. da Saúde).
- 5) A Sec. da Adm. e dos Rec. Humanos inclui, a partir de 1999, os servidores do Quadro Especial criado pela Lei nº 10.959/97.

Fonte: Secretaria da Fazenda

DESPESA DE PESSOAL

SERVIDORES DA ADMINISTRAÇÃO DIRETA - NÚMERO DE VÍNCULOS

ENTIDADE	DEZEMBRO/2008			DEZEMBRO/2009			DEZEMBRO/2010		
	ATIVOS	INATIVOS	TOTAL	ATIVOS	INATIVOS	TOTAL	ATIVOS	INATIVOS	TOTAL
PODER LEGISLATIVO	2.553	1.000	3.553	2.543	1.028	3.571	2.619	1.051	3.670
ASSEMBLÉIA LEGISLATIVA	1.714	594	2.308	1.712	604	2.316	1.752	604	2.356
TRIBUNAL DE CONTAS (7)	839	406	1.245	831	424	1.255	867	447	1.314
PODER JUDICIÁRIO (1)	8.767	2.911	11.678	9.109	3.015	12.124	8.943	3.126	12.069
TRIBUNAL DE JUSTIÇA	8.671	-	-	9.015	-	-	8.848	-	8.848
TRIBUNAL DE ALÇADA	1	-	-	-	-	-	-	-	-
JUSTIÇA MILITAR	95	-	-	94	-	-	95	-	95
PODER EXECUTIVO (6)	150.523	119.722	270.245	151.869	124.479	276.348	151.282	128.557	281.113
SEC. DA INFRA-ESTRUTURA E LOGISICA	99	113	212	98	113	211	82	101	183
SEC. DE HABIT. SANEAM. E DESENV. URBANO (4)	67	2	69	69	2	71	68	9	77
BRIGADA MILITAR	24.141	18.594	42.735	26.748	19.242	45.990	26.184	19.215	45.399
SEC. DA JUSTIÇA E DO DESENVOL. SOCIAL	114	51	165	114	50	164	120	61	181
SEC. DO MEIO AMBIENTE (4)	210	24	234	247	35	282	257	39	296
GABINETE DO GOVERNADOR	405	117	522	492	117	609	447	112	559
MINISTÉRIO PÚBLICO	2.498	328	2.826	2.639	325	2.964	2.649	326	2.975
PROCURADORIA GERAL DO ESTADO	658	241	899	829	242	1.071	951	233	1.184
SEC. DE CULTURA	203	169	372	195	177	372	276	191	467
SEC. DE SEGURANÇA PÚBLICA (2)	10.110	5.641	15.751	10.072	5.665	15.737	11.122	5.582	16.704
SEC. DO PLANEJAMENTO E GESTÃO	128	296	424	151	280	431	157	276	433
SEC. DA FAZENDA	1.806	2.112	3.918	1.747	2.125	3.872	1.825	2.112	3.937
SEC. AGRICULTURA, PECUÁRIA E AGRONEGÓCIO	1.567	2.092	3.659	1.539	2.062	3.601	1.558	1.986	3.544
SEC. DESENV. E ASSUNTOS INTERN.	170	85	255	169	84	253	209	80	289
SEC. ENERGIA, MINAS E COMUNICAÇÕES	-	-	-	-	-	-	-	-	-
SEC. DOS TRANSPORTES	-	-	-	-	-	-	-	-	-
SEC. DA EDUCAÇÃO	100.377	81.901	182.278	98.987	85.859	184.846	97.644	88.450	186.094
SEC. ESTADUAL DA SAÚDE (5)	5.259	4.600	9.859	5.074	4.729	9.803	4.982	4.748	9.730
DEFENSORIA PÚBLICA DO ESTADO	389	180	569	404	183	587	403	191	594
SEC. DAS OBRAS PÚBLICAS	174	307	481	218	292	510	230	271	501
SEC. DO TURISMO, ESPORTE E LAZER	89	3	92	98	4	102	96	4	100
SEC. DA ADM. E DOS REC. HUMANOS (5)	1.788	2.536	4.324	1.720	2.557	4.277	1.784	2.584	4.368
SEC. DA CIÊNCIA E TECNOLOGIA	271	330	601	259	336	595	238	351	589
INATIVOS FERROVIÁRIOS	-	1.994	1.994	-	1.808	1.808	-	1.635	1.635
PENS. VITALÍCIA E ESPECIAIS	-	-	1.301	-	-	1.273	-	-	1.274
TOTAL GERAL	161.843	125.627	288.771	163.521	130.330	295.124	162.844	132.734	296.852

Notas:

- 1) Inativos do Poder Judiciário - informado somente o número total das matrículas.
- 2) Na Secretaria da Segurança Pública não está incluída a Brigada Militar, porque consta em separado.
- 3) A Secretaria Especial da Habitação hoje chama-se Secretaria de Habitação, Saneamento e Desenvolvimento Urbano.
- 4) A Sec. do Meio Ambiente foi criada no exercício de 1999, desmembrada da Sec. da Saúde e do Meio Ambiente (hoje Sec. da Saúde).
- 5) A Sec. da Adm. e dos Rec. Humanos inclui, a partir de 1999, os servidores do Quadro Especial criado pela Lei nº 10.959/97.
- 6) A partir de março de 2006, o Poder Executivo e o Tribunal de Contas passaram a utilizar o número de vínculos e não mais o número de matrículas.

Fonte: Secretaria da Fazenda

DESPESA DE PESSOAL

SERVIDORES DA ADMINISTRAÇÃO INDIRETA - NÚMERO DE VÍNCULOS

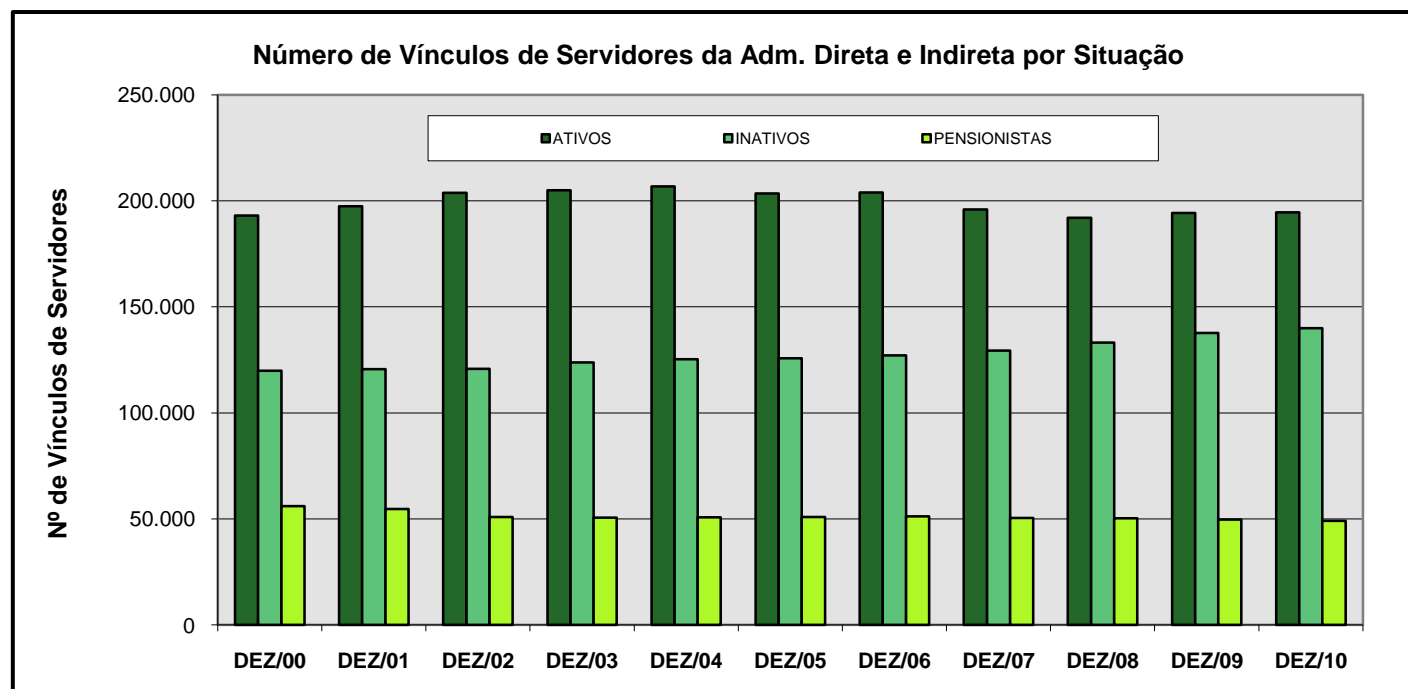
ENTIDADE	DEZEMBRO/2010			
	ATIVOS	INATIVOS	PENSION.	TOTAL
FUNDAÇÕES	4.959	3	-	4.962
4700-FUNDACAO DO ESPORTE E LAZER DO RIO GRANDE DO SUL	3	-	-	3
4800-FUNDACAO DE PROTECAO ESPECIAL DO RS	760	-	-	760
5000-UNIVERSIDADE ESTADUAL DO RIO GRANDE DO SUL	260	-	-	260
5100-FUNDACAO DE AMPARO A PESQUISA DO ESTADO DO RS	27	-	-	27
5200-FUNDACAO DE CIENCIA E TECNOLOGIA	244	-	-	244
5300-FUNDACAO DE ECONOMIA E ESTATISTICA S E HEUSER	242	-	-	242
5400-FUNDACAO PARA O DESENVOLVIMENTO DE RH	67	-	-	67
5500-FUND DE ART E DES DE POL PUBL PES PPD'S E PPH'S	168	-	-	168
5600-FUNDACAO ESCOLA TECNICA LIBERATO S V DA CUNHA	247	-	-	247
5700-FUNDACAO ORQUESTRA SINFONICA DE PORTO ALEGRE	112	-	-	112
5800-FUNDACAO DE ATENDIMENTO SOCIO-EDUCATIVO	1.370	-	-	1.370
5900-FUNDACAO GAUCHA DO TRABALHO E ACAA SOCIAL	447	-	-	447
6100-FUNDACAO ZOOBOTANICA DO RIO GRANDE DO SUL	172	1	-	173
6200-FUNDACAO INSTITUTO GAUCHO DE TRADICAO E FOLCLORE	16	-	-	16
6400-FUNDACAO EST DE PLANEJAMENTO METROPOLITANO E REG	125	-	-	125
6500-FUNDACAO CULTURAL PIRATINI - RADIO E TELEVISAO	160	-	-	160
6600-FUNDACAO TEATRO SAO PEDRO	10	-	-	10
6700-FUNDACAO EST DE PROTECAO AMB HENRIQUE RÖESSLER	285	-	-	285
6800-FUNDACAO ESTADUAL DE PESQUISA AGROPECUARIA	107	2	-	109
6900-FUNDACAO ESTADUAL DE PRODUCAO E PESQUISA EM SAUDE	137	-	-	137
AUTARQUIAS (1)	3.649	5.083	47.604	56.336
3800-INSTITUTO RIO-GRANDENSE DO ARROZ	221	262	-	483
3900-AGENCIA EST DE REGULACAO DE SERVICOS PUB DELEGADOS	63	-	-	63
4400-DEPARTAMENTO ESTADUAL DE TRANSITO	601	6	-	607
0000-DEPARTAMENTO AUTÔNOMO DE ESTRADAS E RODAGEM	1.858	2.876	109	4.843
0000-SUPERINTENDÊNCIA DE PORTOS E HIDROVIAS	229	765	-	994
0000-SUPERINTENDÊNCIA DO PORTO DE RIO GRANDE	242	66	-	308
0000-INSTITUTO DE PREVIDÊNCIA DO ESTADO	435	1.108	47.495	49.038
SOCIEDADE ECONOMIA MISTA	23.062	2.170	189	25.421
EMATER-ASS.R.EMPR.E AS.TEC.EXT.RUR.	1.967	-	-	1.967
CEEE CIA.ESTADUAL DE ENERGIA ELÉTRICA	4.408	1.837	189	6.434
CESA-CIA.ESTADUAL DE SILOS E ARMAZÉNS (*)	311	89	-	400
CIEL-CIA.DE INDUSTRIAS ELETRO-QUIMICAS	-	-	-	-
COHAB-CIA.DE HABITACAO DO ESTADO DO RS	-	-	-	-
PROCERGS-CIA.DE PROCESSAMENTO DE DADOS DO RS	1.009	-	-	1.009
CORAG-CIA.RIOGRANDENSE DE ARTES GRÁFICAS	133	-	-	133
CRM-CIA. RIOGRANDENSE DE MINERACÃO	436	-	-	436
CORSAN-CIA.RIOGRANDENSE DE SANEAMENTO	5.395	243	-	5.638
CEASA-CENTRAIS ABASTECIMENTO DO RS S/A	43	-	-	43
BANRISUL-BANCO DO ESTADO DO RGS S/A	9.288	-	-	9.288
BAGERGS-BANRISUL ARMAZÉNS GERAIS S/A	66	1	-	67
BANRISUL-ADMINISTRADORA DE CONSÓRCIOS	-	-	-	-
BANRISUL SERVIÇOS LTDA	6	-	-	6
BANRISUL S/A CORRETORA DE VALORES MOB. E CÂMBIO	-	-	-	-
BANRISUL S/A ARRENDAMENTO MERCANTIL	-	-	-	-
TOTAL GERAL	31.670	7.256	47.793	86.719

Obs: (1) Os servidores da extinta Caixa Econômica Estadual estão registrados na Sec. Adm. e dos Recursos Humanos.

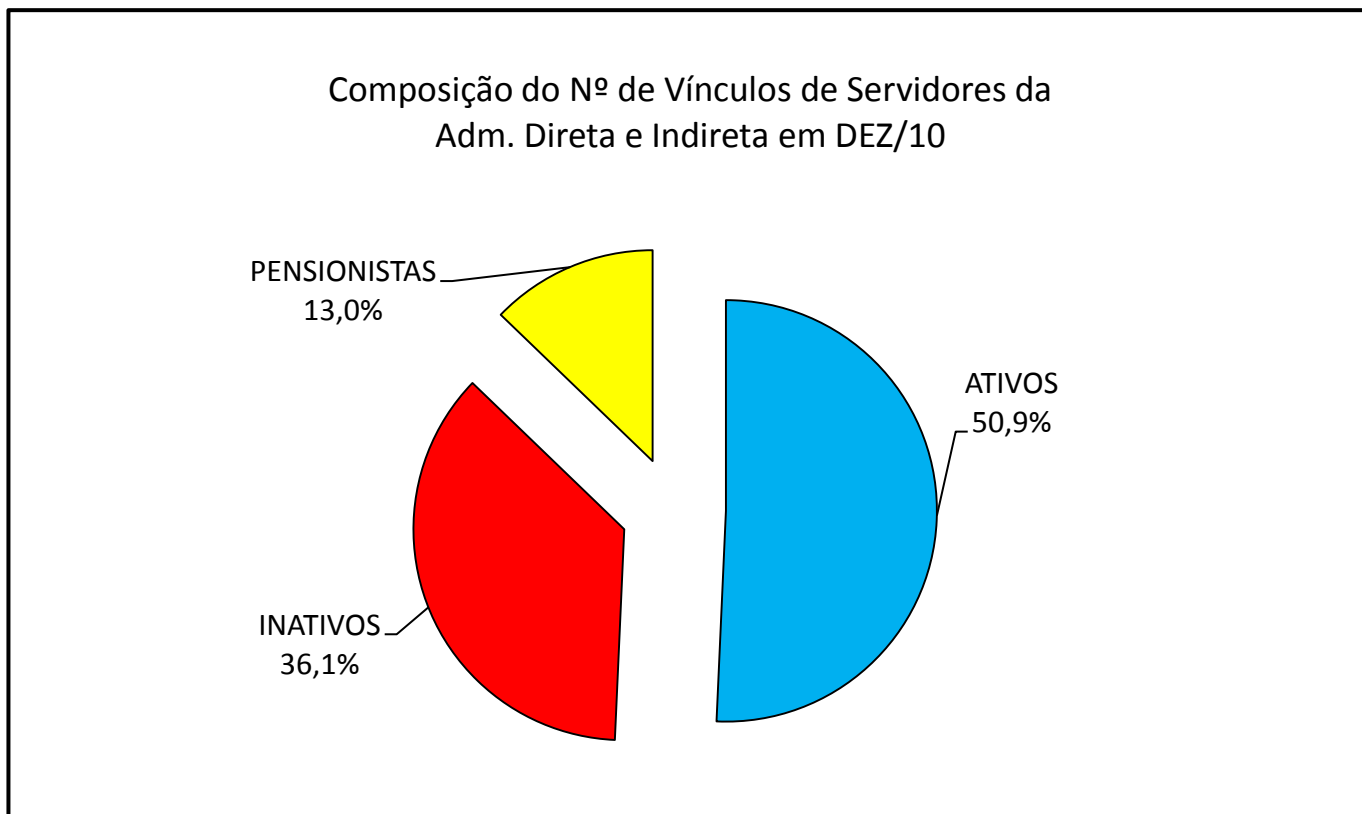
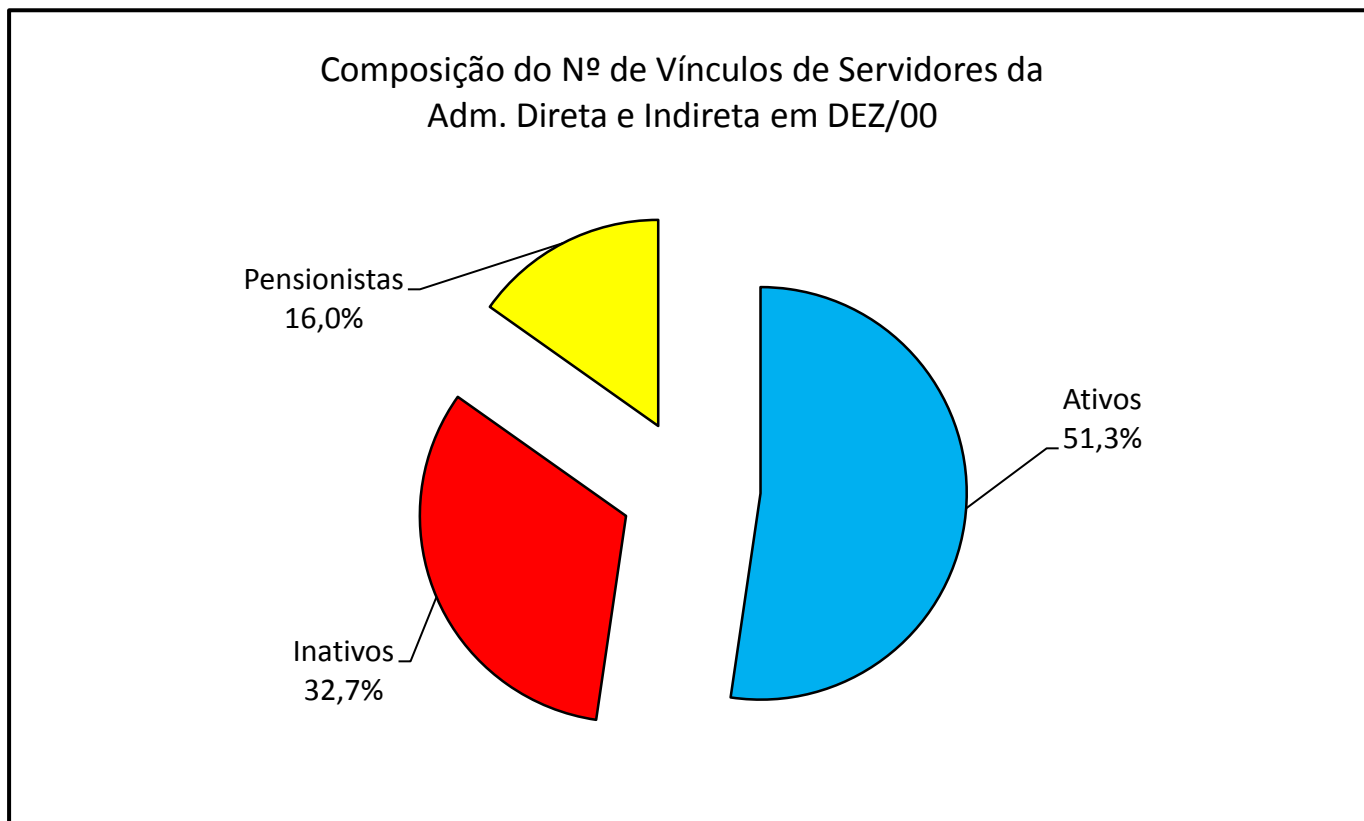
Fonte: Secretaria da Fazenda

SÉRIE HISTÓRICA DE SERVIDORES DO ESTADO - NÚMERO DE VÍNCULOS

MÊS/ANO		DEZ/00	DEZ/01	DEZ/02	DEZ/03	DEZ/04	DEZ/05	DEZ/06	DEZ/07	DEZ/08	DEZ/09	DEZ/10
ADM. DIRETA	Ativos	165.180	168.831	174.248	175.791	177.046	173.958	173.389	166.560	161.843	163.521	162.844
	Inativos	108.417	109.327	110.968	114.314	116.137	117.280	118.860	121.609	125.627	130.330	132.734
	Pensionistas	1.927	1.914	1.812	1.740	1.656	1.663	1.512	1.377	1.301	1.273	1.274
	Total	275.524	280.072	287.028	291.845	294.839	292.901	293.761	289.546	288.771	295.124	296.852
FUNDAÇÕES	Ativos	4.943	5.065	5.177	5.322	5.415	5.324	5.585	5.169	5.082	5.082	4.959
	Inativos	-	-	-	-	-	-	-	-	-	-	3
	Total	4.943	5.065	5.177	5.322	5.415	5.324	5.585	5.169	5.082	5.082	4.962
AUTARQUIAS	Ativos	4.305	4.227	4.337	4.042	3.888	3.786	3.785	3.538	3.363	3.678	3.649
	Inativos	6.277	6.226	6.107	5.904	5.768	5.574	5.393	5.219	5.204	5.053	5.083
	Pensionistas	53.992	52.644	48.948	48.689	48.995	49.168	49.531	49.048	48.804	48.307	47.604
	Total	64.574	63.097	59.392	58.635	58.651	58.528	58.709	57.805	57.371	57.038	56.336
SOC. ECON. MISTA	Ativos	18.636	19.250	20.050	19.874	20.457	20.352	21.183	20.707	21.685	22.019	23.062
	Inativos	5.200	5.018	3.729	3.542	3.329	2.911	2.817	2.561	2.337	2.263	2.170
	Pensionistas	157	162	150	159	169	144	177	86	181	195	189
	Total	23.993	24.430	23.929	23.575	23.955	23.407	24.177	23.354	24.203	24.477	25.421
TOTAL	Ativos	193.064	197.373	203.812	205.029	206.806	203.420	203.942	195.974	191.973	194.300	194.514
	Inativos	119.894	120.571	120.804	123.760	125.234	125.765	127.070	129.389	133.168	137.646	139.990
	Pensionistas	56.076	54.720	50.910	50.588	50.820	50.975	51.220	50.511	50.286	49.775	49.067
TOTAL GERAL		369.034	372.664	375.526	379.377	382.860	380.160	382.232	375.874	375.427	381.721	383.571



GRÁFICOS - NÚMERO DE VÍNCULOS POR SITUAÇÃO



SECRETARIA DA FAZENDA DO RIO GRANDE DO SUL

SUBSECRETARIA DO TESOURO DO ESTADO

Divisão de Estudos e Planejamento - DEPLAN
Seção de Estudos e Dados Estatísticos de Pessoal

Rua Siqueira Campos, 1044 - 3º andar
CEP: 90010-001
Porto Alegre - RS

Telefone: (51) 3214.5597

Site: <http://www.sefaz.rs.gov.br>
e-mail: deplan.ddpe@sefaz.rs.gov.br