



**ESTADO DO RIO GRANDE DO SUL**  
**SECRETARIA DA FAZENDA**  
**TESOURO DO ESTADO**

# **BOLETIM INFORMATIVO DE PESSOAL**

# ÍNDICE

Despesa de Pessoal e Encargos da Administração Direta e Transferências para a Administração Indireta:	
- Nominal .....	3
- Corrigida pelo IGP-DI .....	5
- Corrigida pelo IPCA .....	7
Folha Mensal por Poder .....	10
Servidores da Administração Direta .....	11
Servidores da Administração Indireta .....	13
Servidores da Administração Direta e Indireta .....	14

# DESPESA DE PESSOAL

## DESPESA DE PESSOAL E ENCARGOS DA ADMINISTRAÇÃO DIRETA E TRANSFERÊNCIAS PARA A ADMINISTRAÇÃO INDIRETA<sup>1</sup>

VALORES NOMINAIS (em R\$)

Mês	Mensal			Acumulado dos Últimos 12 Meses			Acumulado no Ano	
	Valor <sup>2</sup> (em milhões)	Variação % sobre		Valor (em milhões)	Variação % sobre		Valor (em milhões)	Variação % sobre Mesmo Mês do Ano Anterior
		Mês Anterior	Mesmo Mês do Ano Anterior		Mês Anterior	Mesmo Mês do Ano Anterior		
Jan/06	694,9	-16,9%	15,1%	7.990,5	1,2%	12,2%	694,9	15,1%
Fev	708,4	1,9%	15,3%	8.084,4	1,2%	13,2%	1.403,4	15,2%
Mar	718,0	1,4%	15,8%	8.182,4	1,2%	13,9%	2.121,4	15,4%
Abr	697,8	-2,8%	15,2%	8.274,4	1,1%	14,4%	2.819,2	15,4%
Mai	728,7	4,4%	21,2%	8.401,9	1,5%	16,3%	3.547,9	16,5%
Jun	692,1	-5,0%	14,8%	8.491,4	1,1%	18,2%	4.240,0	16,2%
Jul	721,7	4,3%	-3,8%	8.462,7	-0,3%	13,3%	4.961,7	12,8%
Ago	731,2	1,3%	9,9%	8.528,6	0,8%	12,8%	5.692,9	12,4%
Set	727,3	-0,5%	9,5%	8.591,8	0,7%	12,6%	6.420,2	12,1%
Out	774,2	6,5%	15,5%	8.695,5	1,2%	13,8%	7.194,4	12,4%
Nov	723,0	-6,6%	8,8%	8.754,0	0,7%	13,7%	7.917,5	12,1%
Dez	821,2	13,6%	-1,8%	8.738,7	-0,2%	10,6%	8.738,7	10,6%
Jan/07	770,2	-6,2%	10,8%	8.813,9	0,9%	10,3%	770,2	10,8%
Fev	812,9	5,5%	14,7%	8.918,3	1,2%	10,3%	1.583,0	12,8%
Mar	754,9	-7,1%	5,1%	8.955,2	0,4%	9,4%	2.337,9	10,2%
Abr	810,9	7,4%	16,2%	9.068,3	1,3%	9,6%	3.148,8	11,7%
Mai	742,0	-8,5%	1,8%	9.081,6	0,1%	8,1%	3.890,8	9,7%
Jun	795,1	7,2%	14,9%	9.184,7	1,1%	8,2%	4.686,0	10,5%
Jul	807,0	1,5%	11,8%	9.269,9	0,9%	9,5%	5.492,9	10,7%
Ago	765,6	-5,1%	4,7%	9.304,3	0,4%	9,1%	6.258,5	9,9%
Set	799,9	4,5%	10,0%	9.377,0	0,8%	9,1%	7.058,4	9,9%
Out	787,3	-1,6%	1,7%	9.390,1	0,1%	8,0%	7.845,8	9,1%
Nov	779,1	-1,0%	7,8%	9.446,2	0,6%	7,9%	8.624,9	8,9%
Dez	917,7	17,8%	11,7%	9.542,6	1,0%	9,2%	9.542,6	9,2%
Jan/08	834,3	-9,1%	8,3%	9.606,8	0,7%	9,0%	834,3	8,3%
Fev	863,1	3,4%	6,2%	9.657,0	0,5%	8,3%	1.697,4	7,2%
Mar	839,2	-2,8%	11,2%	9.741,3	0,9%	8,8%	2.536,6	8,5%
Abr	834,8	-0,5%	2,9%	9.765,1	0,2%	7,7%	3.371,3	7,1%
Mai	834,5	0,0%	12,5%	9.857,6	0,9%	8,5%	4.205,8	8,1%
Jun	854,6	2,4%	7,5%	9.917,1	0,6%	8,0%	5.060,4	8,0%
Jul	867,7	1,5%	7,5%	9.977,8	0,6%	7,6%	5.928,1	7,9%
Ago	897,3	3,4%	17,2%	10.109,5	1,3%	8,7%	6.825,4	9,1%
Set	864,7	-3,6%	8,1%	10.174,2	0,6%	8,5%	7.690,1	8,9%
Out	898,0	3,9%	14,0%	10.284,9	1,1%	9,5%	8.588,0	9,5%
Nov	888,3	-1,1%	14,0%	10.394,0	1,1%	10,0%	9.476,3	9,9%
Dez	943,0	6,2%	2,8%	10.419,3	0,2%	9,2%	10.419,3	9,2%

Mês	Mensal			Acumulado dos Últimos 12 Meses			Acumulado no Ano	
	Valor <sup>2</sup> (em milhões)	Variação % sobre		Valor (em milhões)	Variação % sobre		Valor (em milhões)	Variação % sobre Mesmo Mês do Ano Anterior
		Mês Anterior	Mesmo Mês do Ano Anterior		Mês Anterior	Mesmo Mês do Ano Anterior		
Jan/09	930,3	-1,4%	11,5%	10.515,2	0,9%	9,5%	930,3	11,5%
Fev	906,5	-2,6%	5,0%	10.558,7	0,4%	9,3%	1.836,8	8,2%
Mar	927,3	2,3%	10,5%	10.646,8	0,8%	9,3%	2.764,0	9,0%
Abr	924,8	-0,3%	10,8%	10.736,8	0,8%	10,0%	3.688,9	9,4%
Mai	930,0	0,6%	11,4%	10.832,4	0,9%	9,9%	4.618,9	9,8%
Jun	924,0	-0,6%	8,1%	10.901,8	0,6%	9,9%	5.542,9	9,5%
Jul	968,3	4,8%	11,6%	11.002,5	0,9%	10,3%	6.511,3	9,8%
Ago	953,4	-1,5%	6,2%	11.058,5	0,5%	9,4%	7.464,6	9,4%
Set	912,1	-4,3%	5,5%	11.106,0	0,4%	9,2%	8.376,7	8,9%
Out	940,2	3,1%	4,7%	11.148,2	0,4%	8,4%	9.316,9	8,5%
Nov	938,5	-0,2%	5,7%	11.198,4	0,5%	7,7%	10.255,4	8,2%
Dez	1.232,5	31,3%	30,7%	11.487,9	2,6%	10,3%	11.487,9	10,3%
Jan/10	1.091,2	-11,5%	17,3%	11.648,8	1,4%	10,8%	1.091,2	17,3%
Fev	966,8	-11,4%	6,7%	11.709,1	0,5%	10,9%	2.058,0	12,0%
Mar	837,6	-13,4%	-9,7%	11.619,4	-0,8%	9,1%	2.895,5	4,8%
Abr	1.449,4	73,1%	56,7%	12.144,0	4,5%	13,1%	4.344,9	17,8%
Mai	1.037,6	-28,4%	11,6%	12.251,5	0,9%	13,1%	5.382,5	16,5%
Jun	1.049,8	1,2%	13,6%	12.377,3	1,0%	13,5%	6.432,3	16,0%
Jul	1.144,2	9,0%	18,2%	12.553,2	1,4%	14,1%	7.576,6	16,4%
Ago	831,0	-27,4%	-12,8%	12.430,8	-1,0%	12,4%	8.407,5	12,6%
Set	1.105,0	33,0%	21,1%	12.623,7	1,6%	13,7%	9.512,6	13,6%
Out	1.259,0	13,9%	33,9%	12.942,5	2,5%	16,1%	10.771,5	15,6%
Nov	1.050,7	-16,5%	12,0%	13.054,7	0,9%	16,6%	11.822,2	15,3%
Dez	1.728,9	64,5%	40,3%	13.551,1	3,8%	18,0%	13.551,1	18,0%
Jan/11	1.248,4	-27,8%	14,4%	13.708,3	1,2%	17,7%	1.248,4	14,4%
Fev	955,4	-23,5%	-1,2%	13.696,9	-0,1%	17,0%	2.203,8	7,1%
Mar	1.328,9	39,1%	58,7%	14.188,3	3,6%	22,1%	3.532,7	22,0%
Abr	954,3	-28,2%	-34,2%	13.693,2	-3,5%	12,8%	4.487,1	3,3%

**Obs:**

- 1 - os valores referem-se à despesa orçamentária empenhada ajustada, incluídas as transferências a Autarquias e Fundações que necessitam de aportes de recursos do Tesouro do Estado
- 2 - a despesa mensal inclui a provisão para pagamento de 13º salário/vencimento

Fonte : Secretaria da Fazenda

# DESPESA DE PESSOAL

## DESPESA DE PESSOAL E ENCARGOS DA ADMINISTRAÇÃO DIRETA E TRANSFERÊNCIAS PARA A ADMINISTRAÇÃO INDIRETA<sup>1</sup>

VALORES CORRIGIDOS PELO IGP-DI (em R\$)

Mês	Mensal			Acumulado dos Últimos 12 Meses			Acumulado no Ano	
	Valor <sup>2</sup> (em milhões)	Variação % sobre		Valor (em milhões)	Variação % sobre		Valor (em milhões)	Variação % sobre Mesmo Mês do Ano Anterior
		Mês Anterior	Mesmo Mês do Ano Anterior		Mês Anterior	Mesmo Mês do Ano Anterior		
Jan/06	953,4	-17,5%	13,3%	11.040,7	1,0%	6,6%	953,4	13,3%
Fev	972,5	2,0%	14,0%	11.159,8	1,1%	8,5%	1.925,9	13,6%
Mar	990,1	1,8%	16,1%	11.297,4	1,2%	10,1%	2.916,0	14,5%
Abr	962,0	-2,8%	16,1%	11.430,6	1,2%	11,5%	3.878,1	14,9%
Mai	1.000,9	4,0%	21,4%	11.606,9	1,5%	14,2%	4.878,9	16,1%
Jun	944,2	-5,7%	13,7%	11.720,9	1,0%	16,6%	5.823,2	15,7%
Jul	982,9	4,1%	-5,3%	11.666,0	-0,5%	12,0%	6.806,1	12,1%
Ago	991,9	0,9%	6,9%	11.730,2	0,6%	11,5%	7.798,0	11,5%
Set	984,1	-0,8%	6,2%	11.787,2	0,5%	11,2%	8.782,1	10,8%
Out	1.039,3	5,6%	11,7%	11.896,2	0,9%	12,2%	9.821,4	10,9%
Nov	965,0	-7,1%	5,0%	11.942,3	0,4%	12,0%	10.786,4	10,4%
Dez	1.093,3	13,3%	-5,4%	11.879,7	-0,5%	8,7%	11.879,7	8,7%
Jan/07	1.020,9	-6,6%	7,1%	11.947,2	0,6%	8,2%	1.020,9	7,1%
Fev	1.075,0	5,3%	10,5%	12.049,7	0,9%	8,0%	2.095,9	8,8%
Mar	996,1	-7,3%	0,6%	12.055,7	0,0%	6,7%	3.092,0	6,0%
Abr	1.068,6	7,3%	11,1%	12.162,2	0,9%	6,4%	4.160,6	7,3%
Mai	976,3	-8,6%	-2,5%	12.137,6	-0,2%	4,6%	5.136,9	5,3%
Jun	1.043,4	6,9%	10,5%	12.236,8	0,8%	4,4%	6.180,3	6,1%
Jul	1.055,0	1,1%	7,3%	12.308,9	0,6%	5,5%	7.235,3	6,3%
Ago	987,2	-6,4%	-0,5%	12.304,3	0,0%	4,9%	8.222,5	5,4%
Set	1.019,6	3,3%	3,6%	12.339,7	0,3%	4,7%	9.242,1	5,2%
Out	996,0	-2,3%	-4,2%	12.296,5	-0,4%	3,4%	10.238,1	4,2%
Nov	975,4	-2,1%	1,1%	12.306,9	0,1%	3,1%	11.213,6	4,0%
Dez	1.132,2	16,1%	3,6%	12.345,8	0,3%	3,9%	12.345,8	3,9%
Jan/08	1.019,3	-10,0%	-0,2%	12.344,2	0,0%	3,3%	1.019,3	-0,2%
Fev	1.050,4	3,0%	-2,3%	12.319,6	-0,2%	2,2%	2.069,7	-1,2%
Mar	1.014,2	-3,4%	1,8%	12.337,7	0,1%	2,3%	3.084,0	-0,3%
Abr	997,8	-1,6%	-6,6%	12.266,9	-0,6%	0,9%	4.081,7	-1,9%
Mai	979,0	-1,9%	0,3%	12.269,6	0,0%	1,1%	5.060,7	-1,5%
Jun	984,0	0,5%	-5,7%	12.210,2	-0,5%	-0,2%	6.044,7	-2,2%
Jul	988,0	0,4%	-6,4%	12.143,2	-0,5%	-1,3%	7.032,7	-2,8%
Ago	1.025,7	3,8%	3,9%	12.181,6	0,3%	-1,0%	8.058,4	-2,0%
Set	984,7	-4,0%	-3,4%	12.146,8	-0,3%	-1,6%	9.043,1	-2,2%
Out	1.011,6	2,7%	1,6%	12.162,4	0,1%	-1,1%	10.054,7	-1,8%
Nov	1.000,0	-1,1%	2,5%	12.186,9	0,2%	-1,0%	11.054,7	-1,4%
Dez	1.066,4	6,6%	-5,8%	12.121,1	-0,5%	-1,8%	12.121,1	-1,8%

Mês	Mensal			Acumulado dos Últimos 12 Meses			Acumulado no Ano	
	Valor <sup>2</sup> (em milhões)	Variação % sobre		Valor (em milhões)	Variação % sobre		Valor (em milhões)	Variação % sobre Mesmo Mês do Ano Anterior
		Mês Anterior	Mesmo Mês do Ano Anterior		Mês Anterior	Mesmo Mês do Ano Anterior		
Jan/09	1.051,8	-1,4%	3,2%	12.153,5	0,3%	-1,5%	1.051,8	3,2%
Fev	1.026,2	-2,4%	-2,3%	12.129,4	-0,2%	-1,5%	2.078,0	0,4%
Mar	1.058,6	3,2%	4,4%	12.173,8	0,4%	-1,3%	3.136,7	1,7%
Abr	1.055,3	-0,3%	5,8%	12.231,3	0,5%	-0,3%	4.192,0	2,7%
Mai	1.059,4	0,4%	8,2%	12.311,8	0,7%	0,3%	5.251,4	3,8%
Jun	1.056,0	-0,3%	7,3%	12.383,7	0,6%	1,4%	6.307,4	4,3%
Jul	1.113,7	5,5%	12,7%	12.509,5	1,0%	3,0%	7.421,1	5,5%
Ago	1.095,5	-1,6%	6,8%	12.579,3	0,6%	3,3%	8.516,6	5,7%
Set	1.045,6	-4,6%	6,2%	12.640,1	0,5%	4,1%	9.562,1	5,7%
Out	1.078,1	3,1%	6,6%	12.706,6	0,5%	4,5%	10.640,2	5,8%
Nov	1.075,4	-0,3%	7,5%	12.782,0	0,6%	4,9%	11.715,7	6,0%
Dez	1.413,9	31,5%	32,6%	13.129,6	2,7%	8,3%	13.129,6	8,3%
Jan/10	1.239,3	-12,4%	17,8%	13.317,1	1,4%	9,6%	1.239,3	17,8%
Fev	1.086,2	-12,4%	5,8%	13.377,1	0,5%	10,3%	2.325,5	11,9%
Mar	935,1	-13,9%	-11,7%	13.253,5	-0,9%	8,9%	3.260,5	3,9%
Abr	1.606,6	71,8%	52,2%	13.804,7	4,2%	12,9%	4.867,1	16,1%
Mai	1.132,4	-29,5%	6,9%	13.877,7	0,5%	12,7%	5.999,5	14,2%
Jun	1.141,7	0,8%	8,1%	13.963,5	0,6%	12,8%	7.141,2	13,2%
Jul	1.241,8	8,8%	11,5%	14.091,6	0,9%	12,6%	8.383,0	13,0%
Ago	892,0	-28,2%	-18,6%	13.888,1	-1,4%	10,4%	9.275,0	8,9%
Set	1.173,3	31,5%	12,2%	14.015,9	0,9%	10,9%	10.448,4	9,3%
Out	1.323,2	12,8%	22,7%	14.260,9	1,7%	12,2%	11.771,6	10,6%
Nov	1.087,1	-17,8%	1,1%	14.272,6	0,1%	11,7%	12.858,6	9,8%
Dez	1.782,0	63,9%	26,0%	14.640,7	2,6%	11,5%	14.640,7	11,5%
Jan/11	1.274,3	-28,5%	2,8%	14.675,7	0,2%	10,2%	1.274,3	2,8%
Fev	966,0	-24,2%	-11,1%	14.555,5	-0,8%	8,8%	2.240,3	-3,7%
Mar	1.335,5	38,2%	42,8%	14.956,0	2,8%	12,8%	3.575,8	9,7%
Abr	954,3	-28,5%	-40,6%	14.303,7	-4,4%	3,6%	4.530,2	-6,9%

**Obs:**

- 1 - os valores referem-se à despesa orçamentária empenhada ajustada, incluídas as transferências a Autarquias e Fundações que necessitam de aportes de recursos do Tesouro do Estado
- 2 - a despesa mensal inclui a provisão para pagamento de 13º salário/vencimento

Fonte : Secretaria da Fazenda

## DESPESA DE PESSOAL

### DESPESA DE PESSOAL E ENCARGOS DA ADMINISTRAÇÃO DIRETA E TRANSFERÊNCIAS PARA A ADMINISTRAÇÃO INDIRETA<sup>1</sup>

VALORES CORRIGIDOS PELO IPCA (em R\$)

Mês	Mensal			Acumulado dos Últimos 12 Meses			Acumulado no Ano	
	Valor <sup>2</sup> (em milhões)	Variação % sobre		Valor (em milhões)	Variação % sobre		Valor (em milhões)	Variação % sobre Mesmo Mês do Ano Anterior
		Mês Anterior	Mesmo Mês do Ano Anterior		Mês Anterior	Mesmo Mês do Ano Anterior		
Jan/06	898,9	-17,4%	8,9%	10.584,5	0,7%	5,0%	898,9	8,9%
Fev	912,7	1,5%	9,3%	10.661,8	0,7%	6,2%	1.811,6	9,1%
Mar	921,1	0,9%	10,0%	10.745,2	0,8%	7,0%	2.732,7	9,4%
Abr	893,2	-3,0%	10,1%	10.827,0	0,8%	7,7%	3.625,9	9,6%
Mai	931,9	4,3%	16,3%	10.957,5	1,2%	9,9%	4.557,8	10,9%
Jun	886,9	-4,8%	10,4%	11.041,0	0,8%	12,0%	5.444,7	10,8%
Jul	923,1	4,1%	-7,5%	10.966,4	-0,7%	7,6%	6.367,8	7,7%
Ago	934,8	1,3%	5,8%	11.017,9	0,5%	7,3%	7.302,6	7,5%
Set	927,8	-0,8%	5,6%	11.067,2	0,4%	7,3%	8.230,4	7,3%
Out	984,5	6,1%	11,8%	11.171,3	0,9%	8,7%	9.214,9	7,7%
Nov	916,5	-6,9%	5,6%	11.219,9	0,4%	8,9%	10.131,4	7,5%
Dez	1.036,0	13,0%	-4,8%	11.167,5	-0,5%	6,2%	11.167,5	6,2%
Jan/07	967,4	-6,6%	7,6%	11.235,9	0,6%	6,2%	967,4	7,6%
Fev	1.016,5	5,1%	11,4%	11.339,7	0,9%	6,4%	1.983,9	9,5%
Mar	940,5	-7,5%	2,1%	11.359,2	0,2%	5,7%	2.924,4	7,0%
Abr	1.007,8	7,2%	12,8%	11.473,8	1,0%	6,0%	3.932,2	8,4%
Mai	919,6	-8,7%	-1,3%	11.461,5	-0,1%	4,6%	4.851,8	6,5%
Jun	982,7	6,9%	10,8%	11.557,3	0,8%	4,7%	5.834,5	7,2%
Jul	994,9	1,2%	7,8%	11.629,2	0,6%	6,0%	6.829,4	7,3%
Ago	939,5	-5,6%	0,5%	11.633,8	0,0%	5,6%	7.769,0	6,4%
Set	979,9	4,3%	5,6%	11.685,9	0,4%	5,6%	8.748,8	6,3%
Out	961,6	-1,9%	-2,3%	11.663,0	-0,2%	4,4%	9.710,4	5,4%
Nov	948,0	-1,4%	3,4%	11.694,4	0,3%	4,2%	10.658,4	5,2%
Dez	1.108,3	16,9%	7,0%	11.766,7	0,6%	5,4%	11.766,7	5,4%
Jan/08	1.002,3	-9,6%	3,6%	11.801,5	0,3%	5,0%	1.002,3	3,6%
Fev	1.031,7	2,9%	1,5%	11.816,7	0,1%	4,2%	2.033,9	2,5%
Mar	998,3	-3,2%	6,1%	11.874,5	0,5%	4,5%	3.032,3	3,7%
Abr	987,7	-1,1%	-2,0%	11.854,4	-0,2%	3,3%	4.020,0	2,2%
Mai	979,6	-0,8%	6,5%	11.914,4	0,5%	4,0%	4.999,6	3,0%
Jun	995,8	1,7%	1,3%	11.927,5	0,1%	3,2%	5.995,4	2,8%
Jul	1.005,8	1,0%	1,1%	11.938,4	0,1%	2,7%	7.001,2	2,5%
Ago	1.037,2	3,1%	10,4%	12.036,1	0,8%	3,5%	8.038,4	3,5%
Set	996,9	-3,9%	1,7%	12.053,1	0,1%	3,1%	9.035,2	3,3%
Out	1.030,6	3,4%	7,2%	12.122,1	0,6%	3,9%	10.065,8	3,7%
Nov	1.015,8	-1,4%	7,2%	12.190,0	0,6%	4,2%	11.081,7	4,0%
Dez	1.075,4	5,9%	-3,0%	12.157,1	-0,3%	3,3%	12.157,1	3,3%

Mês	Mensal			Acumulado dos Últimos 12 Meses			Acumulado no Ano	
	Valor <sup>2</sup> (em milhões)	Variação % sobre		Valor (em milhões)	Variação % sobre		Valor (em milhões)	Variação % sobre Mesmo Mês do Ano Anterior
		Mês Anterior	Mesmo Mês do Ano Anterior		Mês Anterior	Mesmo Mês do Ano Anterior		
Jan/09	1.055,8	-1,8%	5,3%	12.210,6	0,4%	3,5%	1.055,8	5,3%
Fev	1.023,2	-3,1%	-0,8%	12.202,2	-0,1%	3,3%	2.079,0	2,2%
Mar	1.044,6	2,1%	4,6%	12.248,5	0,4%	3,1%	3.123,6	3,0%
Abr	1.036,8	-0,7%	5,0%	12.297,6	0,4%	3,7%	4.160,5	3,5%
Mai	1.037,8	0,1%	5,9%	12.355,8	0,5%	3,7%	5.198,3	4,0%
Jun	1.027,4	-1,0%	3,2%	12.387,4	0,3%	3,9%	6.225,7	3,8%
Jul	1.074,1	4,5%	6,8%	12.455,7	0,6%	4,3%	7.299,8	4,3%
Ago	1.055,9	-1,7%	1,8%	12.474,4	0,2%	3,6%	8.355,7	3,9%
Set	1.007,8	-4,6%	1,1%	12.485,4	0,1%	3,6%	9.363,5	3,6%
Out	1.035,9	2,8%	0,5%	12.490,7	0,0%	3,0%	10.399,4	3,3%
Nov	1.029,8	-0,6%	1,4%	12.504,7	0,1%	2,6%	11.429,3	3,1%
Dez	1.347,5	30,8%	25,3%	12.776,7	2,2%	5,1%	12.776,7	5,1%
Jan/10	1.184,1	-12,1%	12,1%	12.905,0	1,0%	5,7%	1.184,1	12,1%
Fev	1.041,0	-12,1%	1,7%	12.922,7	0,1%	5,9%	2.225,1	7,0%
Mar	897,2	-13,8%	-14,1%	12.775,3	-1,1%	4,3%	3.122,2	0,0%
Abr	1.543,8	72,1%	48,9%	13.282,2	4,0%	8,0%	4.666,0	12,2%
Mai	1.100,4	-28,7%	6,0%	13.344,8	0,5%	8,0%	5.766,4	10,9%
Jun	1.113,3	1,2%	8,4%	13.430,7	0,6%	8,4%	6.879,8	10,5%
Jul	1.213,4	9,0%	13,0%	13.570,1	1,0%	8,9%	8.093,2	10,9%
Ago	880,8	-27,4%	-16,6%	13.395,0	-1,3%	7,4%	8.974,0	7,4%
Set	1.166,1	32,4%	15,7%	13.553,3	1,2%	8,6%	10.140,1	8,3%
Out	1.318,7	13,1%	27,3%	13.836,0	2,1%	10,8%	11.458,8	10,2%
Nov	1.091,4	-17,2%	6,0%	13.897,7	0,4%	11,1%	12.550,2	9,8%
Dez	1.784,7	63,5%	32,4%	14.334,9	3,1%	12,2%	14.334,9	12,2%
Jan/11	1.278,1	-28,4%	7,9%	14.428,9	0,7%	11,8%	1.278,1	7,9%
Fev	970,4	-24,1%	-6,8%	14.358,3	-0,5%	11,1%	2.248,5	1,1%
Mar	1.339,2	38,0%	49,3%	14.800,3	3,1%	15,9%	3.587,6	14,9%
Abr	954,3	-28,7%	-38,2%	14.210,8	-4,0%	7,0%	4.541,9	-2,7%

**Obs:**

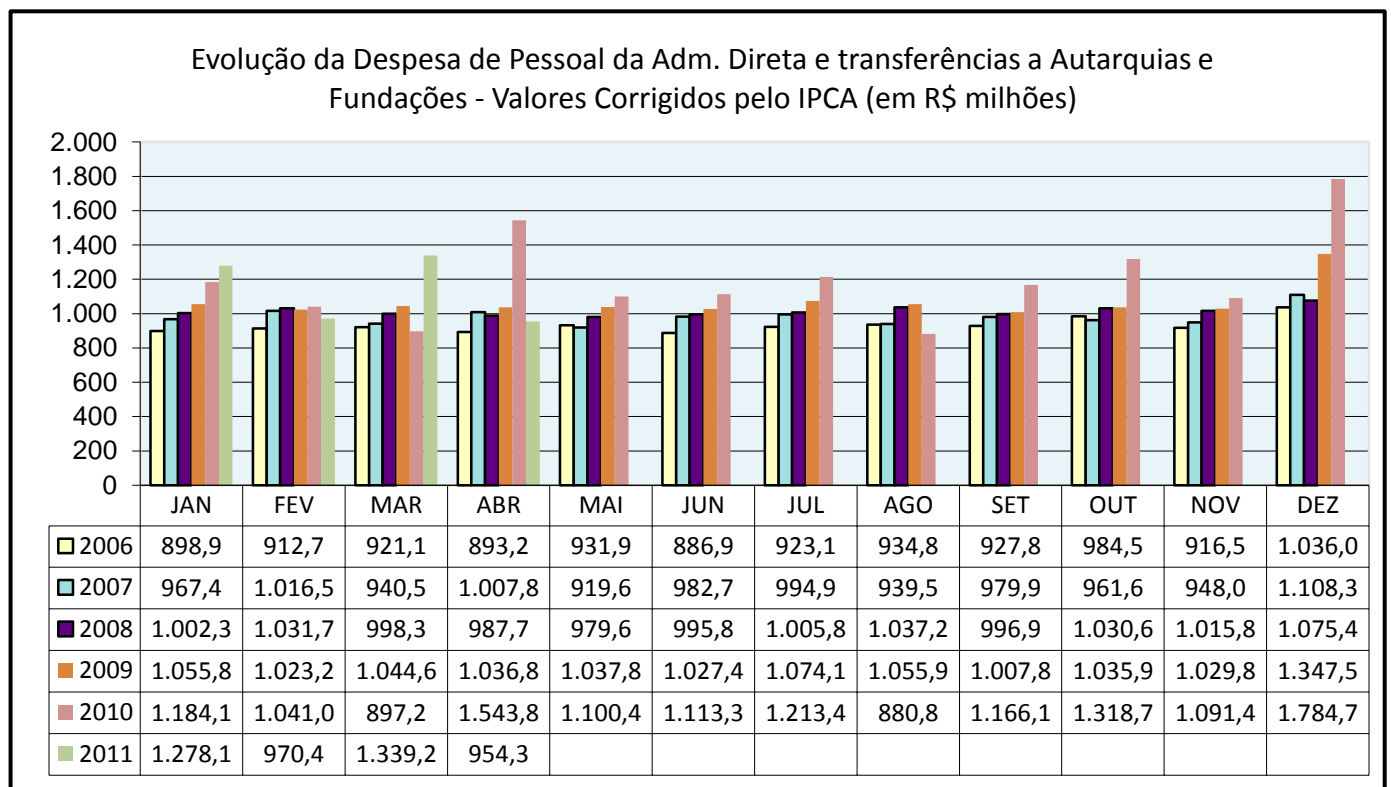
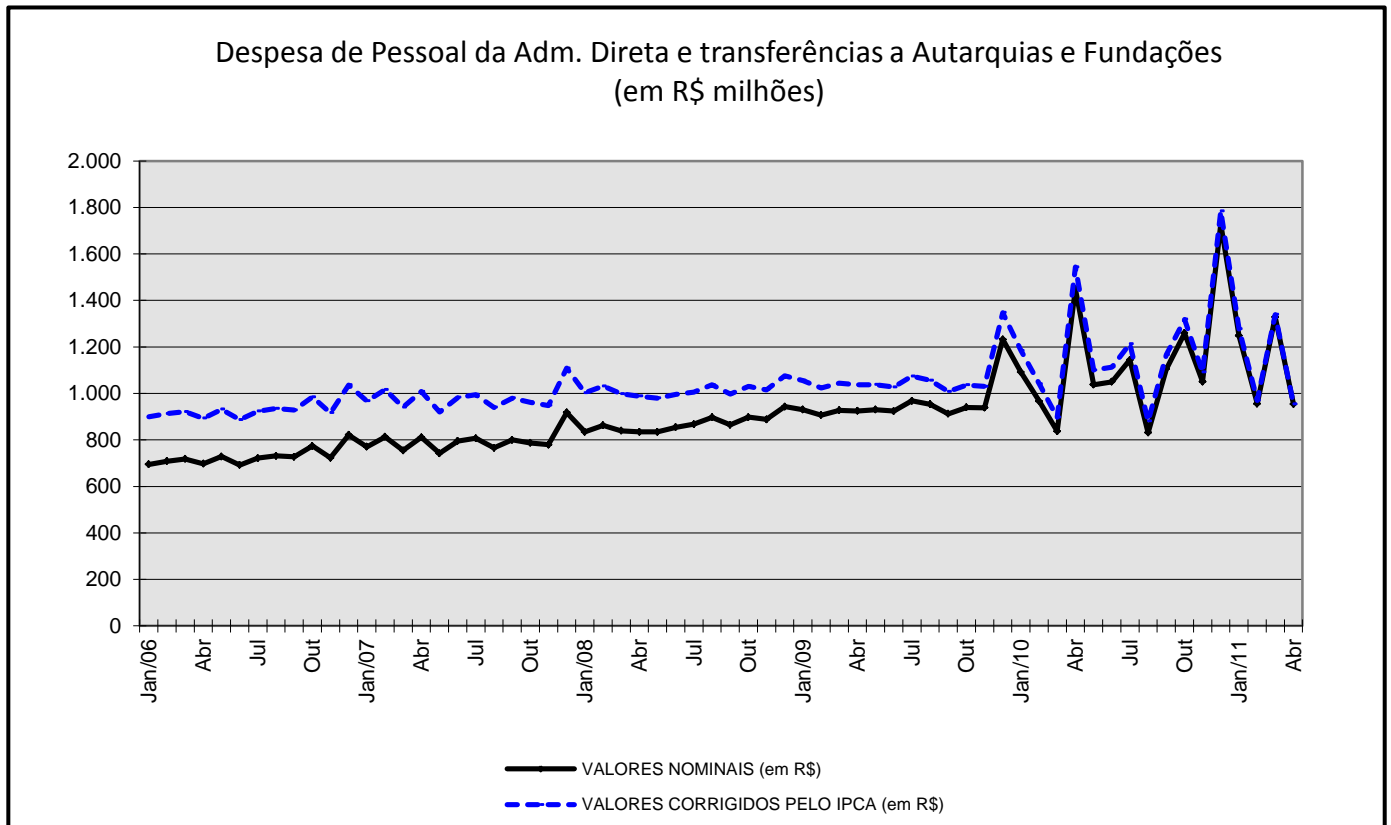
1 - os valores referem-se à despesa orçamentária empenhada ajustada, incluídas as transferências a Autarquias e Fundações que necessitam de aportes de recursos do Tesouro do Estado

2 - a despesa mensal inclui a provisão para pagamento de 13º salário/vencimento

Fonte : Secretaria da Fazenda



## DESPESA DE PESSOAL E ENCARGOS DA ADMINISTRAÇÃO DIRETA E TRANSFERÊNCIAS PARA A ADMINISTRAÇÃO INDIRETA



# DESPESA DE PESSOAL

## FOLHA MENSAL POR PODERES

ABRIL/11

Valores Nominais (em reais)

SETOR DE PROVIMENTO	ATIVOS		INATIVOS		TOTAL			
	Nº VÍNCULOS	TOTAL DE VANTAGENS	Nº VÍNCULOS	TOTAL DE VANTAGENS	Nº VÍNCULOS	% Total	TOTAL DE VANTAGENS	% Total
<b>PODER LEGISLATIVO</b>	<b>2.525</b>	<b>23.291.023</b>	<b>1.080</b>	<b>16.793.006</b>	<b>3.605</b>	<b>1,22%</b>	<b>40.084.029</b>	<b>4,58%</b>
ASSEMBLÉIA LEGISLATIVA <sup>2</sup>	1.660	12.271.008	608	8.615.768	2.268	0,77%	20.886.776	2,39%
PENSÕES VITALÍCIAS E ESPECIAIS - AL	-	-	3	34.119	3	0,00%	34.119	0,00%
TRIBUNAL DE CONTAS DO ESTADO	865	11.020.015	462	8.020.548	1.327	0,45%	19.040.563	2,18%
PENSÕES VITALÍCIAS E ESPECIAIS - TCE	-	-	7	122.571	7	0,00%	122.571	0,01%
<b>PODER JUDICIÁRIO</b>	<b>8.832</b>	<b>76.176.835</b>	<b>3.339</b>	<b>37.458.088</b>	<b>12.171</b>	<b>4,11%</b>	<b>113.634.923</b>	<b>12,99%</b>
TRIBUNAL DE JUSTIÇA	8.735	75.291.618	3.167	34.272.039	11.902	4,02%	109.563.656	12,53%
JUSTIÇA MILITAR	97	885.217	31	568.999	128	0,04%	1.454.216	0,17%
PENSÕES VITALÍCIAS E ESPECIAIS - JUDICIÁRIO	-	-	141	2.617.050	141	0,05%	2.617.050	0,30%
<b>MINISTÉRIO PÚBLICO</b>	<b>2.639</b>	<b>29.215.300</b>	<b>339</b>	<b>6.653.606</b>	<b>2.978</b>	<b>1,01%</b>	<b>35.868.906</b>	<b>4,10%</b>
MINISTÉRIO PÚBLICO	2.639	29.215.300	335	6.603.268	2.974	1,00%	35.818.568	4,09%
PENSÕES VITALÍCIAS E ESPECIAIS - MP	-	-	4	50.338	4	0,00%	50.338	0,01%
<b>PODER EXECUTIVO</b>	<b>146.537</b>	<b>332.728.143</b>	<b>130.828</b>	<b>352.439.941</b>	<b>277.365</b>	<b>93,67%</b>	<b>685.168.084</b>	<b>78,33%</b>
PENSÕES VITALÍCIAS E ESPECIAIS - EXECUTIVO	-	-	898	2.586.575	898	0,30%	2.586.575	0,30%
INATIVOS FERROVIÁRIOS <sup>3</sup>	-	-	1.577	968.015	1.577	0,53%	968.015	0,11%
BENEFICIÁRIOS FEPPA	-	-	58	645.150	58	0,02%	645.150	0,07%
REFORÇO DE PROVENTOS	-	-	171	730.127	171	0,06%	730.127	0,08%
SECRETARIA DE INFRA-ESTRUTURA E LOGÍSTICA	74	303.586	107	770.204	181	0,06%	1.073.790	0,12%
SECRETARIA DO MEIO AMBIENTE	257	570.721	38	125.276	295	0,10%	695.997	0,08%
SECRETARIA DE POLÍTICAS PARA AS MULHERES	25	96.962	-	-	25	0,01%	96.962	0,01%
GABINETE DO GOVERNADOR	289	1.652.340	110	515.372	399	0,13%	2.167.712	0,25%
SEC. DA COMUNICAÇÃO E INCLUSÃO DIGITAL	46	261.006	-	-	46	0,02%	261.006	0,03%
SECRETARIA-GERAL DE GOVERNO	38	238.275	1	1.504	39	0,01%	239.778	0,03%
SEC. EXEC. CONSELHO DE DESENV. ECON E SOCIAL	23	214.802	-	-	23	0,01%	214.802	0,02%
GAB. DOS PREFEITOS E RELAÇÕES FEDERATIVAS	13	132.472	-	-	13	0,00%	132.472	0,02%
PROCURADORIA GERAL DO ESTADO	931	10.184.418	231	4.066.530	1.162	0,39%	14.250.948	1,63%
SECRETARIA DA CULTURA	284	800.831	186	810.421	470	0,16%	1.611.252	0,18%
SEC. DA SEGURANÇA PÚBLICA	180	792.204	335	1.342.712	515	0,17%	2.134.916	0,24%
SUPERINTENDÊNCIA DOS SERVIÇOS PENITENC.	3.646	12.567.424	750	3.523.312	4.396	1,48%	16.090.736	1,84%
BRIGADA MILITAR	25.895	65.783.896	19.526	76.407.605	45.421	15,34%	142.191.500	16,25%
POLÍCIA CIVIL	6.153	29.654.678	4.171	23.474.206	10.324	3,49%	53.128.883	6,07%
INSTITUTO-GERAL DE PERÍCIAS	1.041	5.035.629	412	2.662.427	1.453	0,49%	7.698.056	0,88%
SEC. DO PLANEJ, GESTÃO E PARTICIPAÇÃO CIDADÃ	155	956.165	261	1.293.687	416	0,14%	2.249.852	0,26%
SECRETARIA DA FAZENDA	1.794	27.582.848	2.124	35.594.515	3.918	1,32%	63.177.363	7,22%
SEC. DA AGRICULTURA, PECUÁRIA E AGRONEGÓCIO <sup>4</sup>	1.487	4.361.942	1.982	4.978.288	3.469	1,17%	9.340.229	1,07%
SEC. DA ECON. SOLID. E APOIO À MICRO E PEQ. EMP.	164	481.176	81	430.559	245	0,08%	911.735	0,10%
SECRETARIA DA EDUCAÇÃO	95.988	136.317.532	89.508	162.165.465	185.496	62,64%	298.482.997	34,12%
SECRETARIA DA SAÚDE	5.031	16.419.893	4.825	13.305.390	9.856	3,33%	29.725.284	3,40%
SEC. DO TRABALHO E DO DESENV. SOCIAL <sup>6</sup>	94	230.114	47	131.088	141	0,05%	361.202	0,04%
SEC. DAS OBRAS PÚBLICAS, IRRIG. E DESENV. URBANO	221	714.660	266	878.041	487	0,16%	1.592.701	0,18%
SECRETARIA DO TURISMO <sup>5</sup>	61	240.860	4	31.169	65	0,02%	272.029	0,03%
SEC. DA ADM. E DOS RECURSOS HUMANOS	1.750	7.565.049	2.606	9.818.419	4.356	1,47%	17.383.469	1,99%
SEC. DA CIÊNCIA, INOVAÇÃO E DESENV. TECNOLÓGICO	229	992.094	354	1.892.636	583	0,20%	2.884.730	0,33%
SEC. DE DESENV. E PROMOÇÃO DO INVESTIMENTO	82	509.971	-	-	82	0,03%	509.971	0,06%
SEC. DA JUSTIÇA E DOS DIREITOS HUMANOS <sup>6</sup>	37	120.531	-	-	37	0,01%	120.531	0,01%
SECRETARIA DO ESPORTE E DO LAZER <sup>5</sup>	23	73.377	-	-	23	0,01%	73.377	0,01%
DEFENSORIA PÚBLICA DO ESTADO	408	7.432.923	197	3.276.862	605	0,20%	10.709.784	1,22%
SEC. DE DESENV. RURAL, PESCA E COOPERATIVISMO <sup>4</sup>	55	192.850	-	-	55	0,02%	192.850	0,02%
SEC. DE HABITAÇÃO E SANEAMENTO	63	246.915	2	14.388	65	0,02%	261.303	0,03%
<b>TOTAL GERAL</b>	<b>160.533</b>	<b>461.411.301</b>	<b>135.586</b>	<b>413.344.641</b>	<b>296.119</b>	<b>100,00%</b>	<b>874.755.942</b>	<b>100,00%</b>

### Notas:

- 1) Nos valores totais de vantagens não estão incluídos os gastos com contribuição para assistência médica ao IPE (3,1%), encargos, diárias, 13º salário e folhas Complementares.
  - 2) Não inclui a Folha dos Deputados.
  - 3) Está sendo informado somente a parcela de responsabilidade do Estado.
  - 4) A Sec. da Agric., Pecuária, Pesca e Agronegócio desmembrou-se em Sec. da Agric., Pecuária e Agronegócio e Sec. de Desenv. Rural, Pesca e Cooperativismo.
  - 5) A Secretaria do Turismo, Esporte e Lazer desmembrou-se em Secretaria do Turismo e Secretaria do Esporte e do Lazer.
  - 6) A Secretaria de Justiça e do Desenvolvimento Social desmembrou-se em Sec. da Justiça e dos Direitos Humanos e Sec. do Trabalho e Desenv. Social.
- \* Secretarias Extraordinárias extintas: da Irrigação e Usos Múltiplos da Água, da Copa do Mundo 2014 e das Relações Institucionais.
- \* Secretarias extintas: da Transparência e da Probidade Administrativa e de Desenvolvimento e Assuntos Internacionais.

Fonte: Secretaria da Fazenda

## SERVIDORES DA ADMINISTRAÇÃO DIRETA - NÚMERO DE VÍNCULOS

ENTIDADE	DEZEMBRO/2005			DEZEMBRO/2006			DEZEMBRO/2007		
	ATIVOS	INATIVOS	TOTAL	ATIVOS	INATIVOS	TOTAL	ATIVOS	INATIVOS	TOTAL
<b>PODER LEGISLATIVO</b>	<b>2.582</b>	<b>1.039</b>	<b>3.621</b>	<b>2.558</b>	<b>1.028</b>	<b>3.586</b>	<b>2.544</b>	<b>1.014</b>	<b>3.558</b>
ASSEMBLÉIA LEGISLATIVA	1.730	622	2.352	1.716	615	2.331	1.703	608	2.311
TRIBUNAL DE CONTAS	852	417	1.269	842	413	1.255	841	406	1.247
<b>PODER JUDICIÁRIO (1)</b>	<b>8.280</b>	<b>2.772</b>	<b>11.052</b>	<b>8.336</b>	<b>2.786</b>	<b>11.122</b>	<b>8.458</b>	<b>2.820</b>	<b>11.278</b>
TRIBUNAL DE JUSTIÇA	8.184	-	-	8.237	-	-	8.361	-	-
TRIBUNAL DE ALÇADA	2	-	-	1	-	-	1	-	-
JUSTIÇA MILITAR	94	-	-	98	-	-	96	-	-
<b>PODER EXECUTIVO</b>	<b>163.096</b>	<b>110.818</b>	<b>273.914</b>	<b>162.495</b>	<b>112.595</b>	<b>275.090</b>	<b>155.558</b>	<b>115.650</b>	<b>271.208</b>
SECRETARIA ESPECIAL DA HABITAÇÃO (3)	78	2	80	77	3	80	69	2	71
BRIGADA MILITAR	25.321	16.117	41.438	26.590	16.693	43.283	24.702	17.618	42.320
SEC. DO TRAB. CIDADANIA E ASSIST. SOCIAL	154	57	211	142	56	198	118	52	170
SEC. DO MEIO AMBIENTE (4)	183	15	198	175	20	195	165	21	186
GABINETE DO GOVERNADOR	566	124	690	376	123	499	363	119	482
MINISTÉRIO PÚBLICO	2.307	327	2.634	2.479	330	2.809	2.414	334	2.748
PROCURADORIA GERAL DO ESTADO	540	253	793	613	251	864	605	244	849
SEC. DE CULTURA	267	167	434	238	169	407	213	167	380
SEC. JUSTIÇA E SEGURANÇA (2)	9.982	5.631	15.613	9.652	5.627	15.279	10.085	5.621	15.706
SEC. COORDENAÇÃO E PLANEJAMENTO	150	318	468	158	313	471	142	303	445
SEC. DA FAZENDA	2.034	2.216	4.250	1.856	2.172	4.028	1.861	2.118	3.979
SEC. AGRICULTURA E ABAST.	2.138	2.238	4.376	1.728	2.178	3.906	1.644	2.128	3.772
SEC. DESENV. E ASSUNTOS INTERN.	189	85	274	174	87	261	169	87	256
SEC. ENERGIA, MINAS E COMUNICAÇÕES	28	13	41	24	13	37	12	12	24
SEC. DOS TRANSPORTES	113	115	228	116	110	226	90	103	193
SEC. DA EDUCAÇÃO	110.266	75.281	185.547	109.497	76.598	186.095	104.643	78.872	183.515
SEC. DA SAÚDE	5.895	4.508	10.403	5.755	4.502	10.257	5.489	4.512	10.001
DEFENSORIA PÚBLICA DO ESTADO	319	165	484	331	171	502	363	179	542
SEC. DAS OBRAS PÚBLICAS E SANEAMENTO	222	342	564	203	331	534	174	316	490
SEC. DO TURISMO	54	3	57	55	4	59	92	3	95
SEC. DA ADM. E DOS REC. HUMANOS (5)	1.978	2.522	4.500	1.952	2.526	4.478	1.852	2.514	4.366
SEC. DA CIÊNCIA E TECNOLOGIA	312	319	631	304	318	622	293	325	618
INATIVOS FERROVIÁRIOS	-	2.651	2.651	-	2.451	2.451	-	2.125	2.125
PENS. VITALÍCIA E ESPECIAIS	-	-	1.663	-	-	1.512	-	-	1.377
<b>TOTAL</b>	<b>173.958</b>	<b>117.280</b>	<b>292.901</b>	<b>173.389</b>	<b>118.860</b>	<b>293.761</b>	<b>166.560</b>	<b>121.609</b>	<b>289.546</b>

### Notas:

- 1) Inativos do Poder Judiciário - informado somente o número total das matrículas.
- 2) Na Secretaria da Segurança Pública não está incluída a Brigada Militar, porque consta em separado.
- 3) A Sec. Esp. da Habitação foi criada no exercício de 1999, desmembrada da Sec. Obras, Saneamento e Habitação (hoje Sec. de Obras Públicas e Saneamento).
- 4) A Sec. do Meio Ambiente foi criada no exercício de 1999, desmembrada da Sec. da Saúde e do Meio Ambiente (hoje Sec. da Saúde).
- 5) A Sec. da Adm. e dos Rec. Humanos inclui, a partir de 1999, os servidores do Quadro Especial criado pela Lei nº 10.959/97.

Fonte: Secretaria da Fazenda

# DESPESA DE PESSOAL

## SERVIDORES DA ADMINISTRAÇÃO DIRETA - NÚMERO DE VÍNCULOS

ENTIDADE	DEZEMBRO/2008			DEZEMBRO/2009			DEZEMBRO/2010		
	ATIVOS	INATIVOS	TOTAL	ATIVOS	INATIVOS	TOTAL	ATIVOS	INATIVOS	TOTAL
<b>PODER LEGISLATIVO</b>	<b>2.553</b>	<b>1.000</b>	<b>3.553</b>	<b>2.543</b>	<b>1.028</b>	<b>3.571</b>	<b>2.619</b>	<b>1.051</b>	<b>3.670</b>
ASSEMBLÉIA LEGISLATIVA	1.714	594	2.308	1.712	604	2.316	1.752	604	2.356
TRIBUNAL DE CONTAS	839	406	1.245	831	424	1.255	867	447	1.314
<b>PODER JUDICIÁRIO (1)</b>	<b>8.767</b>	<b>2.911</b>	<b>11.678</b>	<b>9.109</b>	<b>3.015</b>	<b>12.124</b>	<b>8.943</b>	<b>3.126</b>	<b>12.069</b>
TRIBUNAL DE JUSTIÇA	8.671	-	-	9.015	-	-	8.848	-	8.848
TRIBUNAL DE ALÇADA	1	-	-	-	-	-	-	-	-
JUSTIÇA MILITAR	95	-	-	94	-	-	95	-	95
<b>PODER EXECUTIVO (6)</b>	<b>150.523</b>	<b>119.722</b>	<b>270.245</b>	<b>151.869</b>	<b>124.479</b>	<b>276.348</b>	<b>151.282</b>	<b>128.557</b>	<b>281.113</b>
SEC. DA INFRA-ESTRUTURA E LOGISICA	99	113	212	98	113	211	82	101	183
SEC. DE HABIT. SANEAM. E DESENV. URBANO (4)	67	2	69	69	2	71	68	9	77
BRIGADA MILITAR	24.141	18.594	42.735	26.748	19.242	45.990	26.184	19.215	45.399
SEC. DA JUSTIÇA E DO DESENVOL. SOCIAL	114	51	165	114	50	164	120	61	181
SEC. DO MEIO AMBIENTE (4)	210	24	234	247	35	282	257	39	296
GABINETE DO GOVERNADOR	405	117	522	492	117	609	447	112	559
MINISTÉRIO PÚBLICO	2.498	328	2.826	2.639	325	2.964	2.649	326	2.975
PROCURADORIA GERAL DO ESTADO	658	241	899	829	242	1.071	951	233	1.184
SEC. DE CULTURA	203	169	372	195	177	372	276	191	467
SEC. DE SEGURANÇA PÚBLICA (2)	10.110	5.641	15.751	10.072	5.665	15.737	11.122	5.582	16.704
SEC. DO PLANEJAMENTO E GESTÃO	128	296	424	151	280	431	157	276	433
SEC. DA FAZENDA	1.806	2.112	3.918	1.747	2.125	3.872	1.825	2.112	3.937
SEC. AGRICULTURA, PECUÁRIA E AGRONEGÓCIO	1.567	2.092	3.659	1.539	2.062	3.601	1.558	1.986	3.544
SEC. DESENV. E ASSUNTOS INTERN.	170	85	255	169	84	253	209	80	289
SEC. ENERGIA, MINAS E COMUNICAÇÕES	-	-	-	-	-	-	-	-	-
SEC. DOS TRANSPORTES	-	-	-	-	-	-	-	-	-
SEC. DA EDUCAÇÃO	100.377	81.901	182.278	98.987	85.859	184.846	97.644	88.450	186.094
SEC. ESTADUAL DA SAÚDE (5)	5.259	4.600	9.859	5.074	4.729	9.803	4.982	4.748	9.730
DEFENSORIA PÚBLICA DO ESTADO	389	180	569	404	183	587	403	191	594
SEC. DAS OBRAS PÚBLICAS	174	307	481	218	292	510	230	271	501
SEC. DO TURISMO, ESPORTE E LAZER	89	3	92	98	4	102	96	4	100
SEC. DA ADM. E DOS REC. HUMANOS (5)	1.788	2.536	4.324	1.720	2.557	4.277	1.784	2.584	4.368
SEC. DA CIÊNCIA E TECNOLOGIA	271	330	601	259	336	595	238	351	589
INATIVOS FERROVIÁRIOS	-	1.994	1.994	-	1.808	1.808	-	1.635	1.635
PENS. VITALÍCIA E ESPECIAIS	-	-	1.301	-	-	1.273	-	-	1.274
<b>TOTAL GERAL</b>	<b>161.843</b>	<b>125.627</b>	<b>288.771</b>	<b>163.521</b>	<b>130.330</b>	<b>295.124</b>	<b>162.844</b>	<b>132.734</b>	<b>296.852</b>

### Notas:

- 1) Inativos do Poder Judiciário - informado somente o número total das matrículas.
- 2) Na Secretaria da Segurança Pública não está incluída a Brigada Militar, porque consta em separado.
- 3) A Secretaria Especial da Habitação hoje chama-se Secretaria de Habitação, Saneamento e Desenvolvimento Urbano.
- 4) A Sec. do Meio Ambiente foi criada no exercício de 1999, desmembrada da Sec. da Saúde e do Meio Ambiente (hoje Sec. da Saúde).
- 5) A Sec. da Adm. e dos Rec. Humanos inclui, a partir de 1999, os servidores do Quadro Especial criado pela Lei nº 10.959/97.
- 6) A partir de março de 2006, o Poder Executivo e o Tribunal de Contas passaram a utilizar o número de vínculos e não mais o número de matrículas.

Fonte: Secretaria da Fazenda

# DESPESA DE PESSOAL

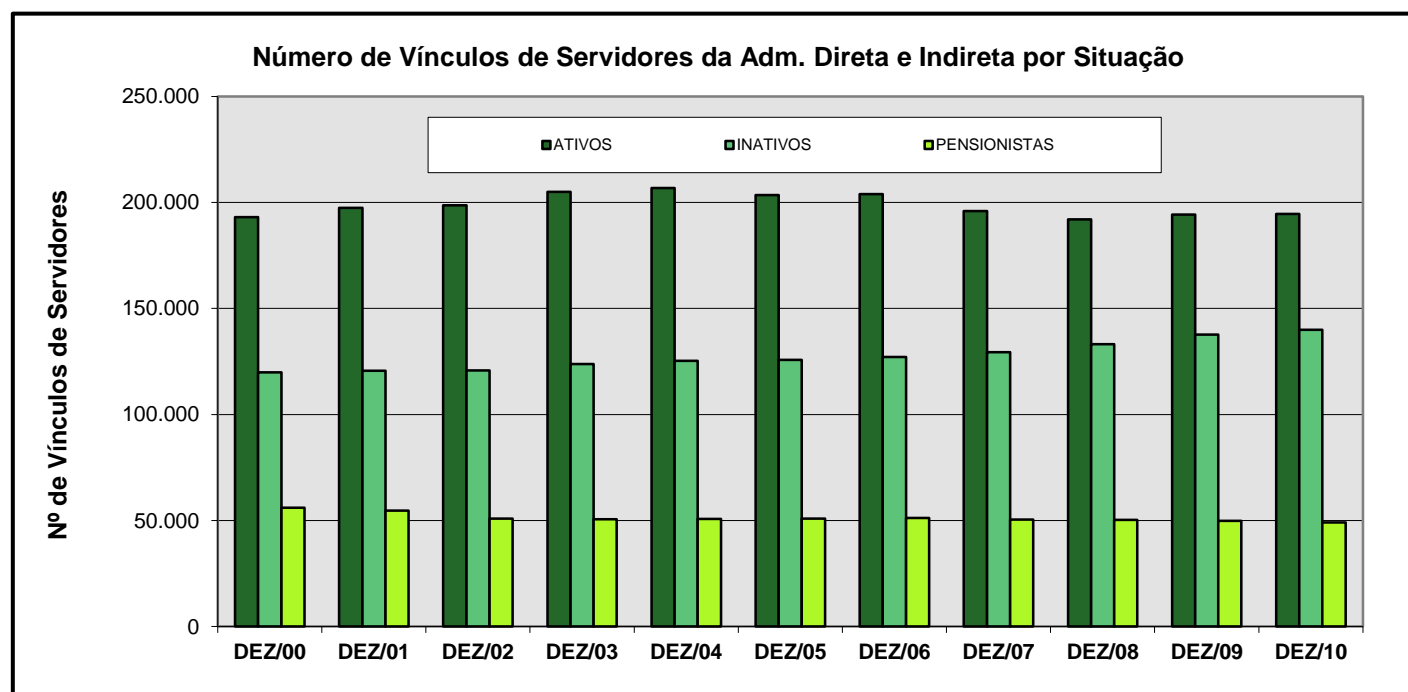
## SERVIDORES DA ADMINISTRAÇÃO INDIRETA - NÚMERO DE VÍNCULOS

ENTIDADE	DEZEMBRO/2010			
	ATIVOS	INATIVOS	PENSION.	TOTAL
<b>FUNDAÇÕES</b>	<b>4.959</b>	<b>3</b>	<b>-</b>	<b>4.962</b>
4700-FUNDACAO DO ESPORTE E LAZER DO RIO GRANDE DO SUL	3	-	-	3
4800-FUNDACAO DE PROTECAO ESPECIAL DO RS	760	-	-	760
5000-UNIVERSIDADE ESTADUAL DO RIO GRANDE DO SUL	260	-	-	260
5100-FUNDACAO DE AMPARO A PESQUISA DO ESTADO DO RS	27	-	-	27
5200-FUNDACAO DE CIENCIA E TECNOLOGIA	244	-	-	244
5300-FUNDACAO DE ECONOMIA E ESTATISTICA S E HEUSER	242	-	-	242
5400-FUNDACAO PARA O DESENVOLVIMENTO DE RH	67	-	-	67
5500-FUND DE ART E DES DE POL PUBL PES PPD'S E PPH'S	168	-	-	168
5600-FUNDACAO ESCOLA TECNICA LIBERATO S V DA CUNHA	247	-	-	247
5700-FUNDACAO ORQUESTRA SINFONICA DE PORTO ALEGRE	112	-	-	112
5800-FUNDACAO DE ATENDIMENTO SOCIO-EDUCATIVO	1.370	-	-	1.370
5900-FUNDACAO GAUCHA DO TRABALHO E ACAO SOCIAL	447	-	-	447
6100-FUNDACAO ZO Botanica DO RIO GRANDE DO SUL	172	1	-	173
6200-FUNDACAO INSTITUTO GAUCHO DE TRADICAO E FOLCLORE	16	-	-	16
6400-FUNDACAO EST DE PLANEJAMENTO METROPOLITANO E REG	125	-	-	125
6500-FUNDACAO CULTURAL PIRATINI - RADIO E TELEVISAO	160	-	-	160
6600-FUNDACAO TEATRO SAO PEDRO	10	-	-	10
6700-FUNDACAO EST DE PROTECAO AMB HENRIQUE RÖESSLER	285	-	-	285
6800-FUNDACAO ESTADUAL DE PESQUISA AGROPECUARIA	107	2	-	109
6900-FUNDACAO ESTADUAL DE PRODUCAO E PESQUISA EM SAUDE	137	-	-	137
<b>AUTARQUIAS <sup>(1)</sup></b>	<b>3.649</b>	<b>5.083</b>	<b>47.604</b>	<b>56.336</b>
3800-INSTITUTO RIO-GRANDENSE DO ARROZ	221	262	-	483
3900-AGENCIA EST DE REGULACAO DE SERVICOS PUB DELEGADOS	63	-	-	63
4400-DEPARTAMENTO ESTADUAL DE TRANSITO	601	6	-	607
0000-DEPARTAMENTO AUTÔNOMO DE ESTRADAS E RODAGEM	1.858	2.876	109	4.843
0000-SUPERINTENDÊNCIA DE PORTOS E HIDROVIAS	229	765	-	994
0000-SUPERINTENDÊNCIA DO PORTO DE RIO GRANDE	242	66	-	308
0000-INSTITUTO DE PREVIDÊNCIA DO ESTADO	435	1.108	47.495	49.038
<b>SOCIEDADE ECONOMIA MISTA</b>	<b>23.062</b>	<b>2.170</b>	<b>189</b>	<b>25.421</b>
EMATER-ASS.R.EMPR.E AS.TEC.EXT.RUR.	1.967	-	-	1.967
CEEE CIA.ESTADUAL DE ENERGIA ELÉTRICA	4.408	1.837	189	6.434
CESA-CIA.ESTADUAL DE SILOS E ARMAZÉNS (*)	311	89	-	400
CIEL-CIA.DE INDUSTRIAS ELETRO-QUIMICAS	-	-	-	-
COHAB-CIA.DE HABITACAO DO ESTADO DO RS	-	-	-	-
PROCERGS-CIA.DE PROCESSAMENTO DE DADOS DO RS	1.009	-	-	1.009
CORAG-CIA.RIOGRANDENSE DE ARTES GRÁFICAS	133	-	-	133
CRM-CIA. RIOGRANDENSE DE MINERAÇÃO	436	-	-	436
CORSAN-CIA.RIOGRANDENSE DE SANEAMENTO	5.395	243	-	5.638
CEASA-CENTRAIS ABASTECIMENTO DO RS S/A	43	-	-	43
BANRISUL-BANCO DO ESTADO DO RGS S/A	9.288	-	-	9.288
BAGERGS-BANRISUL ARMAZÉNS GERAIS S/A	66	1	-	67
BANRISUL-ADMINISTRADORA DE CONSÓRCIOS	-	-	-	-
BANRISUL SERVIÇOS LTDA	6	-	-	6
BANRISUL S/A CORRETORA DE VALORES MOB. E CÂMBIO	-	-	-	-
BANRISUL S/A ARRENDAMENTO MERCANTIL	-	-	-	-
<b>TOTAL GERAL</b>	<b>31.670</b>	<b>7.256</b>	<b>47.793</b>	<b>86.719</b>

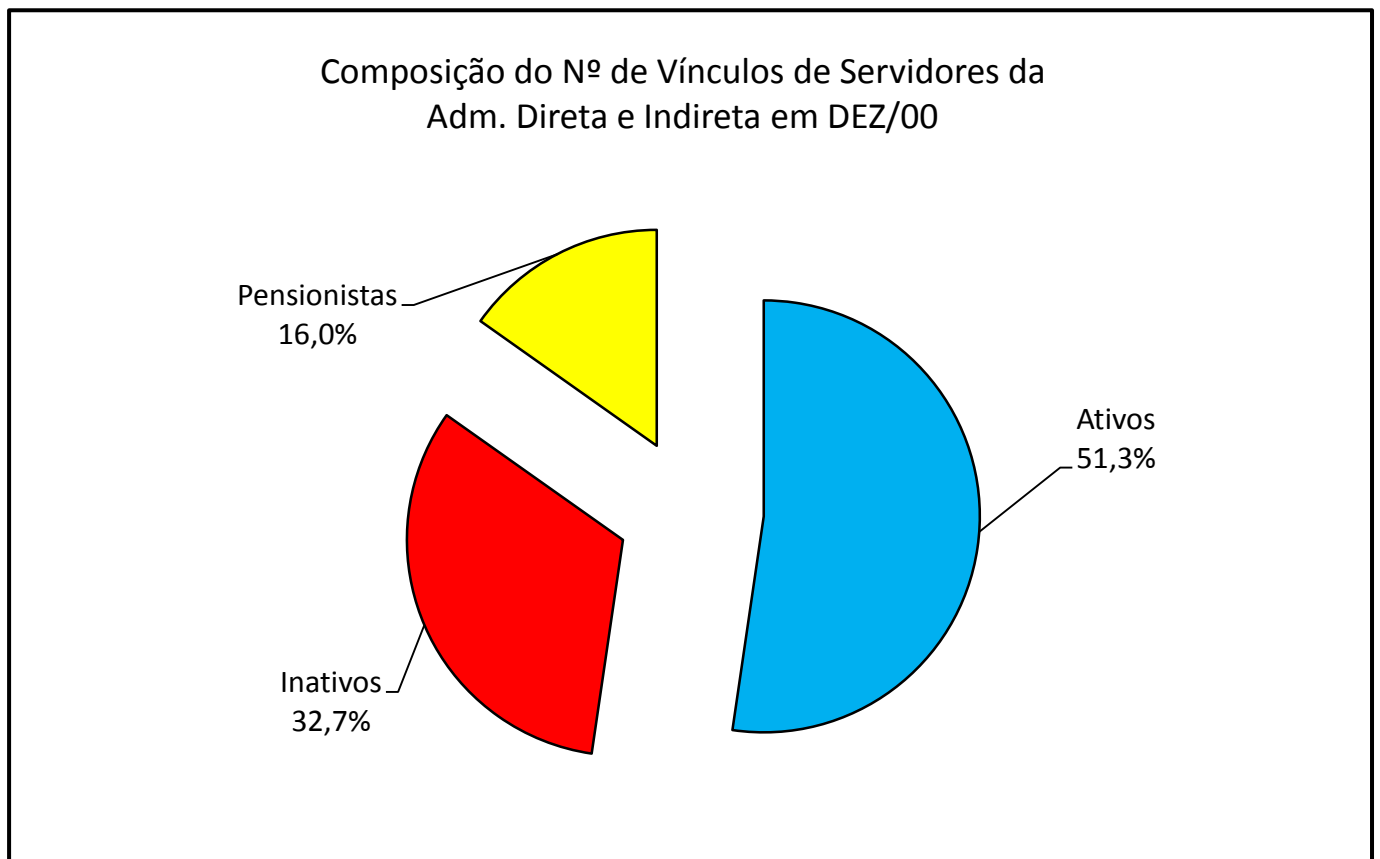
Obs: (1) Os servidores da extinta Caixa Econômica Estadual estão registrados na Sec. Adm. e dos Recursos Humanos.

## SÉRIE HISTÓRICA DE SERVIDORES DO ESTADO - NÚMERO DE VÍNCULOS

MÊS/ANO		DEZ/00	DEZ/01	DEZ/02	DEZ/03	DEZ/04	DEZ/05	DEZ/06	DEZ/07	DEZ/08	DEZ/09	DEZ/10
ADM. DIRETA	Ativos	165.180	168.831	174.248	175.791	177.046	173.958	173.389	166.560	161.843	163.521	162.844
	Inativos	108.417	109.327	110.968	114.314	116.137	117.280	118.860	121.609	125.627	130.330	132.734
	Pensionistas	1.927	1.914	1.812	1.740	1.656	1.663	1.512	1.377	1.301	1.273	1.274
	Total	275.524	280.072	287.028	291.845	294.839	292.901	293.761	289.546	288.771	295.124	296.852
FUNDAÇÕES	Ativos	4.943	5.065		5.322	5.415	5.324	5.585	5.169	5.082	5.082	4.959
	Inativos	-	-	-	-	-	-	-	-	-	-	3
	Total	4.943	5.065	-	5.322	5.415	5.324	5.585	5.169	5.082	5.082	4.962
AUTARQUIAS	Ativos	4.305	4.227	4.337	4.042	3.888	3.786	3.785	3.538	3.363	3.678	3.649
	Inativos	6.277	6.226	6.107	5.904	5.768	5.574	5.393	5.219	5.204	5.053	5.083
	Pensionistas	53.992	52.644	48.948	48.689	48.995	49.168	49.531	49.048	48.804	48.307	47.604
	Total	64.574	63.097	59.392	58.635	58.651	58.528	58.709	57.805	57.371	57.038	56.336
SOC. ECON. MISTA	Ativos	18.636	19.250	20.050	19.874	20.457	20.352	21.183	20.707	21.685	22.019	23.062
	Inativos	5.200	5.018	3.729	3.542	3.329	2.911	2.817	2.561	2.337	2.263	2.170
	Pensionistas	157	162	150	159	169	144	177	86	181	195	189
	Total	23.993	24.430	23.929	23.575	23.955	23.407	24.177	23.354	24.203	24.477	25.421
TOTAL	Ativos	193.064	197.373	198.635	205.029	206.806	203.420	203.942	195.974	191.973	194.300	194.514
	Inativos	119.894	120.571	120.804	123.760	125.234	125.765	127.070	129.389	133.168	137.646	139.990
	Pensionistas	56.076	54.720	50.910	50.588	50.820	50.975	51.220	50.511	50.286	49.775	49.067
TOTAL GERAL		369.034	372.664	370.349	379.377	382.860	380.160	382.232	375.874	375.427	381.721	383.571



GRÁFICOS - NÚMERO DE VÍNCULOS POR SITUAÇÃO



**SECRETARIA DA FAZENDA DO ESTADO DO RIO GRANDE DO SUL**

**SUBSECRETARIA DO TESOUREIRO DO ESTADO**

Divisão de Planejamento Financeiro e do SIAC

Seção de Estudos de Pessoal e Previdência

Rua Siqueira Campos, 1044 - 3º andar

CEP: 90010-001

Porto Alegre - RS

Telefone: (51) 3214.5597

Site: <http://www.sefaz.rs.gov.br>

e-mail: [deplan.ddpe@sefaz.rs.gov.br](mailto:deplan.ddpe@sefaz.rs.gov.br)