



**ESTADO DO RIO GRANDE DO SUL**  
**SECRETARIA DA FAZENDA**  
**TESOURO DO ESTADO**

# **BOLETIM INFORMATIVO DE PESSOAL**

---

**Número 181**

**AGOSTO**

---

# ÍNDICE

Despesa de Pessoal e Encargos da Administração Direta e Transferências para a Administração Indireta:	
- Nominal .....	3
- Corrigida pelo IGP-DI .....	5
- Corrigida pelo IPCA .....	7
Folha Mensal por Poder .....	10
Servidores da Administração Direta .....	11
Servidores da Administração Indireta .....	13
Servidores da Administração Direta e Indireta .....	14

## DESPESA DE PESSOAL

### DESPESA DE PESSOAL E ENCARGOS DA ADMINISTRAÇÃO DIRETA E TRANSFERÊNCIAS PARA A ADMINISTRAÇÃO INDIRETA<sup>1</sup>

VALORES NOMINAIS (em R\$)

Mês	Mensal			Acumulado dos Últimos 12 Meses			Acumulado no Ano	
	Valor <sup>2</sup> (em milhões)	Variação % sobre		Valor (em milhões)	Variação % sobre		Valor (em milhões)	Variação % sobre Mesmo Mês do Ano Anterior
		Mês Anterior	Mesmo Mês do Ano Anterior		Mês Anterior	Mesmo Mês do Ano Anterior		
Jan/09	930,3	-1,4%	11,5%	10.515,2	0,9%	9,5%	930,3	11,5%
Fev	906,5	-2,6%	5,0%	10.558,7	0,4%	9,3%	1.836,8	8,2%
Mar	927,3	2,3%	10,5%	10.646,8	0,8%	9,3%	2.764,0	9,0%
Abr	924,8	-0,3%	10,8%	10.736,8	0,8%	10,0%	3.688,9	9,4%
Mai	930,0	0,6%	11,4%	10.832,4	0,9%	9,9%	4.618,9	9,8%
Jun	924,0	-0,6%	8,1%	10.901,8	0,6%	9,9%	5.542,9	9,5%
Jul	968,3	4,8%	11,6%	11.002,5	0,9%	10,3%	6.511,3	9,8%
Ago	953,4	-1,5%	6,2%	11.058,5	0,5%	9,4%	7.464,6	9,4%
Set	912,1	-4,3%	5,5%	11.106,0	0,4%	9,2%	8.376,7	8,9%
Out	940,2	3,1%	4,7%	11.148,2	0,4%	8,4%	9.316,9	8,5%
Nov	938,5	-0,2%	5,7%	11.198,4	0,5%	7,7%	10.255,4	8,2%
Dez	1.232,5	31,3%	30,7%	11.487,9	2,6%	10,3%	11.487,9	10,3%
Jan/10	1.091,2	-11,5%	17,3%	11.648,8	1,4%	10,8%	1.091,2	17,3%
Fev	966,8	-11,4%	6,7%	11.709,1	0,5%	10,9%	2.058,0	12,0%
Mar	837,6	-13,4%	-9,7%	11.619,4	-0,8%	9,1%	2.895,5	4,8%
Abr	1.449,4	73,1%	56,7%	12.144,0	4,5%	13,1%	4.344,9	17,8%
Mai	1.037,6	-28,4%	11,6%	12.251,5	0,9%	13,1%	5.382,5	16,5%
Jun	1.049,8	1,2%	13,6%	12.377,3	1,0%	13,5%	6.432,3	16,0%
Jul	1.144,2	9,0%	18,2%	12.553,2	1,4%	14,1%	7.576,6	16,4%
Ago	831,0	-27,4%	-12,8%	12.430,8	-1,0%	12,4%	8.407,5	12,6%
Set	1.105,0	33,0%	21,1%	12.623,7	1,6%	13,7%	9.512,6	13,6%
Out	1.259,0	13,9%	33,9%	12.942,5	2,5%	16,1%	10.771,5	15,6%
Nov	1.050,7	-16,5%	12,0%	13.054,7	0,9%	16,6%	11.822,2	15,3%
Dez	1.728,9	64,5%	40,3%	13.551,1	3,8%	18,0%	13.551,1	18,0%
Jan/11	1.248,4	-27,8%	14,4%	13.708,3	1,2%	17,7%	1.248,4	14,4%
Fev	955,4	-23,5%	-1,2%	13.696,9	-0,1%	17,0%	2.203,8	7,1%
Mar	1.328,9	39,1%	58,7%	14.188,3	3,6%	22,1%	3.532,7	22,0%
Abr	954,3	-28,2%	-34,2%	13.693,2	-3,5%	12,8%	4.487,1	3,3%
Mai	1.354,8	42,0%	30,6%	14.010,4	2,3%	14,4%	5.841,9	8,5%
Jun	1.218,9	-10,0%	16,1%	14.179,6	1,2%	14,6%	7.060,8	9,8%
Jul	967,1	-20,7%	-15,5%	14.002,5	-1,2%	11,5%	8.027,9	6,0%
Ago	1.143,1	18,2%	37,6%	14.314,6	2,2%	15,2%	9.171,0	9,1%
Set	1.305,7	14,2%	18,2%	14.515,2	1,4%	15,0%	10.476,7	10,1%
Out	1.037,7	-20,5%	-17,6%	14.293,9	-1,5%	10,4%	11.514,4	6,9%
Nov	1.244,0	19,9%	18,4%	14.487,2	1,4%	11,0%	12.758,3	7,9%
Dez	1.489,9	19,8%	-13,8%	14.248,2	-1,6%	5,1%	14.248,2	5,1%
Jan/12	1.321,8	-11,3%	5,9%	14.321,7	0,5%	4,5%	1.321,8	5,9%
Fev	1.224,8	-7,3%	28,2%	14.591,1	1,9%	6,5%	2.546,6	15,6%
Mar	1.264,4	3,2%	-4,9%	14.526,5	-0,4%	2,4%	3.811,0	7,9%
Abr	1.186,9	-6,1%	24,4%	14.759,1	1,6%	7,8%	4.998,0	11,4%
Mai	1.291,1	8,8%	-4,7%	14.695,4	-0,4%	4,9%	6.289,1	7,7%
Jun	1.251,2	-3,1%	2,6%	14.727,7	0,2%	3,9%	7.540,3	6,8%
Jul	1.257,7	0,5%	30,0%	15.018,3	2,0%	7,3%	8.798,0	9,6%
Ago	1.289,0	2,5%	12,8%	15.164,2	1,0%	5,9%	10.087,0	10,0%
Set	1.246,9	-3,3%	-4,5%	15.105,4	-0,4%	4,1%	11.333,8	8,2%
Out	1.043,0	-16,3%	0,5%	15.110,7	0,0%	5,7%	12.376,8	7,5%
Nov	1.541,3	47,8%	23,9%	15.408,1	2,0%	6,4%	13.918,2	9,1%
Dez	1.875,7	21,7%	25,9%	15.793,9	2,5%	10,8%	15.793,9	10,8%

## VALORES NOMINAIS (em R\$)

Mês	Mensal			Acumulado dos Últimos 12 Meses			Acumulado no Ano	
	Valor <sup>2</sup> (em milhões)	Variação % sobre		Valor (em milhões)	Variação % sobre		Valor (em milhões)	Variação % sobre Mesmo Mês do Ano Anterior
		Mês Anterior	Mesmo Mês do Ano Anterior		Mês Anterior	Mesmo Mês do Ano Anterior		
Jan/13	1.456,5	-22,3%	10,2%	15.928,6	0,9%	11,2%	1.456,5	10,2%
Fev	1.408,4	-3,3%	15,0%	16.112,1	1,2%	10,4%	2.864,9	12,5%
Mar	1.357,7	-3,6%	7,4%	16.205,5	0,6%	11,6%	4.222,6	10,8%
Abr	1.399,7	3,1%	17,9%	16.418,3	1,3%	11,2%	5.622,3	12,5%
Mai	1.404,6	0,3%	8,8%	16.531,8	0,7%	12,5%	7.026,9	11,7%
Jun	1.408,9	0,3%	12,6%	16.689,4	1,0%	13,3%	8.435,8	11,9%
Jul	1.431,4	1,6%	13,8%	16.863,1	1,0%	12,3%	9.867,2	12,2%
Ago	1.468,8	2,6%	14,0%	17.043,0	1,1%	12,4%	11.336,0	12,4%
Set	1.427,0	-2,9%	14,4%	17.223,1	1,1%	14,0%	12.763,0	12,6%
Out	1.225,1	-14,1%	17,5%	17.405,2	1,1%	15,2%	13.988,1	13,0%
Nov	1.813,9	48,1%	17,7%	17.677,7	1,6%	14,7%	15.802,0	13,5%
Dez	2.290,9	26,3%	22,1%	18.092,9	2,3%	14,6%	18.092,9	14,6%
Jan\14	1.651,9	-27,9%	13,4%	18.288,2	1,1%	14,8%	1.651,9	13,4%
Fev	1.499,0	-9,3%	6,4%	18.378,9	0,5%	14,1%	3.150,9	10,0%
Mar	1.520,0	1,4%	12,0%	18.541,2	0,9%	14,4%	4.670,9	10,6%
Abr	2.331,9	53,4%	66,6%	19.473,4	5,0%	18,6%	7.002,8	24,6%
Mai	1.581,7	-32,2%	12,6%	19.650,5	0,9%	18,9%	8.584,5	22,2%
Jun	1.621,3	2,5%	15,1%	19.862,9	1,1%	19,0%	10.205,8	21,0%
Jul	1.615,7	-0,3%	12,9%	20.047,2	0,9%	18,9%	11.821,5	19,8%
Ago	1.787,9	10,7%	21,7%	20.366,3	1,6%	19,5%	13.609,4	20,1%
Set	1.729,1	-3,3%	21,2%	20.668,5	1,5%	20,0%	15.338,6	20,2%
Out	1.736,4	0,4%	41,7%	21.179,7	2,5%	21,7%	17.074,9	22,1%
Nov	1.914,0	10,2%	5,5%	21.279,8	0,5%	20,4%	18.988,9	20,2%
Dez	1.596,8	-16,6%	-30,3%	20.585,7	-3,3%	13,8%	20.585,7	13,8%
Jan\15	1.250,2	-21,7%	-24,3%	20.184,1	-2,0%	10,4%	1.250,2	-24,3%
Fev <sup>3</sup>	2.504,6	100,3%	67,1%	21.189,7	5,0%	15,3%	3.754,8	19,2%
Mar	1.411,3	-43,7%	-7,2%	21.080,9	-0,5%	13,7%	5.166,1	10,6%
Abr <sup>3</sup>	2.244,5	59,0%	-3,7%	20.993,5	-0,4%	7,8%	7.410,6	5,8%
Mai	1.823,0	-18,8%	15,3%	21.234,8	1,1%	8,1%	9.233,6	7,6%
Jun	1.874,3	2,8%	15,6%	21.487,8	1,2%	8,2%	11.107,9	8,8%
Jul	1.559,7	-16,8%	-3,5%	21.431,8	-0,3%	6,9%	12.667,6	7,2%
Ago <sup>3</sup>	2.208,7	41,6%	23,5%	21.852,5	2,0%	7,3%	14.876,2	9,3%
Set	1.868,1	-15,4%	8,0%	21.991,5	0,6%	6,4%	16.744,4	9,2%
Out	1.761,1	-5,7%	1,4%	22.016,3	0,1%	3,9%	18.505,5	8,4%
Nov	1.661,9	-5,6%	-13,2%	21.764,2	-1,1%	2,3%	20.167,3	6,2%
Dez	2.265,5	36,3%	41,9%	22.432,8	3,1%	9,0%	22.432,8	9,0%
Jan\16	1.599,4	-29,4%	27,9%	22.781,9	1,6%	12,9%	1.599,4	27,9%
Fev	2.221,6	38,9%	-11,3%	22.499,0	-1,2%	6,2%	3.821,0	1,8%
Mar	2.053,9	-7,5%	45,5%	23.141,6	2,9%	9,8%	5.874,9	13,7%
Abr	1.959,1	-4,6%	-12,7%	22.856,2	-1,2%	8,9%	7.834,0	5,7%
Mai	2.001,4	2,2%	9,8%	23.034,6	0,8%	8,5%	9.835,4	6,5%
Jun	1.977,7	-1,2%	5,5%	23.138,0	0,4%	7,7%	11.813,1	6,3%
Jul	1.600,9	-19,1%	2,6%	23.179,2	0,2%	8,2%	13.414,0	5,9%
Ago <sup>3</sup>	2.376,5	48,4%	7,6%	23.347,0	0,7%	6,8%	15.790,4	6,1%
Set	2.073,1	-12,8%	11,0%	23.552,0	0,9%	7,1%	17.863,5	6,7%
Out	2.030,9	-2,0%	15,3%	23.821,8	1,1%	8,2%	19.894,4	7,5%
Nov	2.136,3	5,2%	28,5%	24.296,2	2,0%	11,6%	22.030,7	9,2%
Dez	1.368,0	-36,0%	-39,6%	23.398,8	-3,7%	4,3%	23.398,8	4,3%
Jan\17	2.283,1	66,9%	42,8%	24.082,5	2,9%	5,7%	25.681,9	1505,8%
Fev	1.708,1	-25,2%	-23,1%	23.569,0	-2,1%	4,8%	27.390,0	616,8%
Mar	2.459,8	44,0%	19,8%	23.974,9	1,7%	3,6%	29.849,8	408,1%
Abr	2.105,9	-14,4%	7,5%	24.121,7	0,6%	5,5%	31.955,7	307,9%
Mai	2.185,8	3,8%	9,2%	24.306,1	0,8%	5,5%	34.141,5	247,1%
Jun	2.504,3	14,6%	26,6%	24.832,7	2,2%	7,3%	36.645,7	210,2%
Jul	1.942,9	-22,4%	21,4%	25.174,7	1,4%	8,6%	38.588,7	187,7%
Ago	2.144,5	10,4%	-9,8%	24.942,8	-0,9%	6,8%	40.733,2	158,0%

## Obs:

- 1 - os valores referem-se à despesa orçamentária empenhada ajustada, incluídas as transferências a Autarquias e Fundações que necessitam de aportes de recursos do Tesouro do Estado
- 2 - a despesa mensal inclui a provisão para pagamento de 13º salário/vencimento
- 3 - parte das transferências para pagamento dos benefícios com inativos de jan/15 foram incluídas em fev/15. O mesmo ocorreu em abr/15 referente à valores de mar/15, em ago/15 em relação aos valores de jul/15 e em ago/16 referentes à jul/16. Em dez/16 houve acerto do 13º que resultou inferior à provisão.

Fonte : Secretaria da Fazenda

## DESPESA DE PESSOAL

### DESPESA DE PESSOAL E ENCARGOS DA ADMINISTRAÇÃO DIRETA E TRANSFERÊNCIAS PARA A ADMINISTRAÇÃO INDIRETA<sup>1</sup>

VALORES CORRIGIDOS PELO IGP-DI (em R\$)

Mês	Mensal			Acumulado dos Últimos 12 Meses			Acumulado no Ano	
	Valor <sup>2</sup> (em milhões)	Variação % sobre		Valor (em milhões)	Variação % sobre		Valor (em milhões)	Variação % sobre Mesmo Mês do Ano Anterior
		Mês Anterior	Mesmo Mês do Ano Anterior		Mês Anterior	Mesmo Mês do Ano Anterior		
Jan/09	1.464,6	-1,4%	3,2%	16.923,8	0,3%	-1,5%	1.464,6	3,2%
Fev	1.429,0	-2,4%	-2,3%	16.890,1	-0,2%	-1,5%	2.893,6	0,4%
Mar	1.474,1	3,2%	4,4%	16.951,9	0,4%	-1,3%	4.367,8	1,7%
Abr	1.469,6	-0,3%	5,8%	17.032,1	0,5%	-0,3%	5.837,3	2,7%
Mai	1.475,2	0,4%	8,2%	17.144,1	0,7%	0,3%	7.312,6	3,8%
Jun	1.470,4	-0,3%	7,3%	17.244,3	0,6%	1,4%	8.783,0	4,3%
Jul	1.550,8	5,5%	12,7%	17.419,4	1,0%	3,0%	10.333,8	5,5%
Ago	1.525,5	-1,6%	6,8%	17.516,6	0,6%	3,3%	11.859,3	5,7%
Set	1.455,9	-4,6%	6,2%	17.601,3	0,5%	4,1%	13.315,2	5,7%
Out	1.501,3	3,1%	6,6%	17.693,9	0,5%	4,5%	14.816,5	5,8%
Nov	1.497,5	-0,3%	7,5%	17.798,9	0,6%	4,9%	16.314,0	6,0%
Dez	1.968,9	31,5%	32,6%	18.282,9	2,7%	8,3%	18.282,9	8,3%
Jan/10	1.725,7	-12,4%	17,8%	18.544,1	1,4%	9,6%	1.725,7	17,8%
Fev	1.512,5	-12,4%	5,8%	18.627,5	0,5%	10,3%	3.238,2	11,9%
Mar	1.302,1	-13,9%	-11,7%	18.455,5	-0,9%	8,9%	4.540,3	3,9%
Abr	2.237,2	71,8%	52,2%	19.223,1	4,2%	12,9%	6.777,5	16,1%
Mai	1.576,8	-29,5%	6,9%	19.324,6	0,5%	12,7%	8.354,3	14,2%
Jun	1.589,9	0,8%	8,1%	19.444,1	0,6%	12,8%	9.944,2	13,2%
Jul	1.729,2	8,8%	11,5%	19.622,5	0,9%	12,6%	11.673,4	13,0%
Ago	1.242,1	-28,2%	-18,6%	19.339,1	-1,4%	10,4%	12.915,5	8,9%
Set	1.633,9	31,5%	12,2%	19.517,1	0,9%	10,9%	14.549,3	9,3%
Out	1.842,5	12,8%	22,7%	19.858,3	1,7%	12,2%	16.391,8	10,6%
Nov	1.513,8	-17,8%	1,1%	19.874,5	0,1%	11,7%	17.905,6	9,8%
Dez	2.481,5	63,9%	26,0%	20.387,1	2,6%	11,5%	20.387,1	11,5%
Jan/11	1.774,5	-28,5%	2,8%	20.435,8	0,2%	10,2%	1.774,5	2,8%
Fev	1.345,2	-24,2%	-11,1%	20.268,5	-0,8%	8,8%	3.119,6	-3,7%
Mar	1.859,7	38,2%	42,8%	20.826,1	2,8%	12,8%	4.979,3	9,7%
Abr	1.328,9	-28,5%	-40,6%	19.917,8	-4,4%	3,6%	6.308,2	-6,9%
Mai	1.886,4	42,0%	19,6%	20.227,5	1,6%	4,7%	8.194,7	-1,9%
Jun	1.699,5	-9,9%	6,9%	20.337,1	0,5%	4,6%	9.894,2	-0,5%
Jul	1.349,1	-20,6%	-22,0%	19.956,9	-1,9%	1,7%	11.243,2	-3,7%
Ago	1.584,8	17,5%	27,6%	20.299,7	1,7%	5,0%	12.828,0	-0,7%
Set	1.796,7	13,4%	10,0%	20.462,5	0,8%	4,8%	14.624,8	0,5%
Out	1.422,3	-20,8%	-22,8%	20.042,3	-2,1%	0,9%	16.047,1	-2,1%
Nov	1.697,8	19,4%	12,2%	20.226,3	0,9%	1,8%	17.744,8	-0,9%
Dez	2.036,7	20,0%	-17,9%	19.781,5	-2,2%	-3,0%	19.781,5	-3,0%
Jan/12	1.801,6	-11,5%	1,5%	19.808,6	0,1%	-3,1%	1.801,6	1,5%
Fev	1.668,1	-7,4%	24,0%	20.131,5	1,6%	-0,7%	3.469,7	11,2%
Mar	1.712,5	2,7%	-7,9%	19.984,3	-0,7%	-4,0%	5.182,2	4,1%
Abr	1.591,4	-7,1%	19,8%	20.246,9	1,3%	1,7%	6.773,6	7,4%
Mai	1.715,4	7,8%	-9,1%	20.075,9	-0,8%	-0,7%	8.489,1	3,6%
Jun	1.651,1	-3,8%	-2,8%	20.027,5	-0,2%	-1,5%	10.140,2	2,5%
Jul	1.634,8	-1,0%	21,2%	20.313,3	1,4%	1,8%	11.775,0	4,7%
Ago	1.654,2	1,2%	4,4%	20.382,6	0,3%	0,4%	13.429,2	4,7%
Set	1.586,1	-4,1%	-11,7%	20.172,0	-1,0%	-1,4%	15.015,3	2,7%
Out	1.331,0	-16,1%	-6,4%	20.080,8	-0,5%	0,2%	16.346,3	1,9%
Nov	1.962,0	47,4%	15,6%	20.345,0	1,3%	0,6%	18.308,4	3,2%
Dez	2.372,0	20,9%	16,5%	20.680,4	1,6%	4,5%	20.680,4	4,5%

Mês	Mensal			Acumulado dos Últimos 12 Meses			Acumulado no Ano	
	Valor <sup>2</sup> (em milhões)	Variação % sobre		Valor (em milhões)	Variação % sobre		Valor (em milhões)	Variação % sobre Mesmo Mês do Ano Anterior
		Mês Anterior	Mesmo Mês do Ano Anterior		Mês Anterior	Mesmo Mês do Ano Anterior		
Jan/13	1.836,3	-22,6%	1,9%	20.715,1	0,2%	4,6%	1.836,3	1,9%
Fev	1.772,0	-3,5%	6,2%	20.819,0	0,5%	3,4%	3.608,3	4,0%
Mar	1.703,1	-3,9%	-0,5%	20.809,6	0,0%	4,1%	5.311,4	2,5%
Abr	1.756,8	3,2%	10,4%	20.975,0	0,8%	3,6%	7.068,3	4,3%
Mai	1.757,3	0,0%	2,4%	21.016,9	0,2%	4,7%	8.825,6	4,0%
Jun	1.749,3	-0,5%	5,9%	21.115,1	0,5%	5,4%	10.574,8	4,3%
Jul	1.774,8	1,5%	8,6%	21.255,0	0,7%	4,6%	12.349,6	4,9%
Ago	1.812,8	2,1%	9,6%	21.413,7	0,7%	5,1%	14.162,4	5,5%
Set	1.737,5	-4,2%	9,5%	21.565,1	0,7%	6,9%	15.900,0	5,9%
Out	1.482,5	-14,7%	11,4%	21.716,5	0,7%	8,1%	17.382,4	6,3%
Nov	2.188,8	47,6%	11,6%	21.943,3	1,0%	7,9%	19.571,3	6,9%
Dez	2.745,6	25,4%	15,7%	22.316,9	1,7%	7,9%	22.316,9	7,9%
Jan\14	1.971,8	-28,2%	7,4%	22.452,4	0,6%	8,4%	1.971,8	7,4%
Fev	1.774,3	-10,0%	0,1%	22.454,6	0,0%	7,9%	3.746,0	3,8%
Mar	1.772,9	-0,1%	4,1%	22.524,3	0,3%	8,2%	5.518,9	3,9%
Abr	2.707,6	52,7%	54,1%	23.475,1	4,2%	11,9%	8.226,5	16,4%
Mai	1.844,9	-31,9%	5,0%	23.562,7	0,4%	12,1%	10.071,4	14,1%
Jun	1.903,2	3,2%	8,8%	23.716,6	0,7%	12,3%	11.974,6	13,2%
Jul	1.907,1	0,2%	7,5%	23.848,9	0,6%	12,2%	13.881,6	12,4%
Ago	2.109,0	10,6%	16,3%	24.145,1	1,2%	12,8%	15.990,7	12,9%
Set	2.039,3	-3,3%	17,4%	24.446,9	1,2%	13,4%	18.030,0	13,4%
Out	2.035,7	-0,2%	37,3%	25.000,2	2,3%	15,1%	20.065,7	15,4%
Nov	2.218,7	9,0%	1,4%	25.030,0	0,1%	14,1%	22.284,4	13,9%
Dez	1.844,0	-16,9%	-32,8%	24.128,4	-3,6%	8,1%	20.382,3	-8,7%
Jan\15	1.434,2	-22,2%	-27,3%	23.590,8	-2,2%	5,1%	1.434,2	-27,3%
Fev <sup>3</sup>	2.857,7	99,3%	61,1%	24.674,2	4,6%	9,9%	4.291,9	14,6%
Mar	1.590,9	-44,3%	-10,3%	24.492,3	-0,7%	8,7%	5.882,8	6,6%
Abr <sup>3</sup>	2.507,3	57,6%	-7,4%	24.292,0	-0,8%	3,5%	8.390,2	2,0%
Mai	2.028,3	-19,1%	9,9%	24.475,5	0,8%	3,9%	10.418,5	3,4%
Jun	2.071,3	2,1%	8,8%	24.643,5	0,7%	3,9%	12.489,7	4,3%
Jul	1.713,5	-17,3%	-10,1%	24.450,0	-0,8%	2,5%	14.203,3	2,3%
Ago <sup>3</sup>	2.416,9	41,0%	14,6%	24.757,9	1,3%	2,5%	16.620,2	3,9%
Set	2.015,6	-16,6%	-1,2%	24.734,2	-0,1%	1,2%	18.635,8	3,4%
Out	1.867,3	-7,4%	-8,3%	24.565,8	-0,7%	-1,7%	20.503,1	2,2%
Nov	1.741,3	-6,7%	-21,5%	24.088,4	-1,9%	-3,8%	22.244,5	-0,2%
Dez	2.363,4	35,7%	28,2%	24.607,9	2,2%	2,0%	24.607,9	20,7%
Jan\16	1.643,4	-30,5%	14,6%	24.817,1	0,9%	5,2%	1.643,4	14,6%
Fev	2.264,9	37,8%	-20,7%	24.224,2	-2,4%	-1,8%	3.908,2	-8,9%
Mar	2.084,9	-7,9%	31,0%	24.718,2	2,0%	0,9%	5.993,1	1,9%
Abr	1.981,5	-5,0%	-21,0%	24.192,4	-2,1%	-0,4%	7.974,7	-5,0%
Mai	2.001,8	1,0%	-1,3%	24.165,8	-0,1%	-1,3%	9.976,4	-4,2%
Jun	1.946,2	-2,8%	-6,0%	24.040,8	-0,5%	-2,4%	11.922,7	-4,5%
Jul	1.581,6	-18,7%	-7,7%	23.908,9	-0,5%	-2,2%	13.504,3	-4,9%
Ago <sup>3</sup>	2.337,8	47,8%	-3,3%	23.829,8	-0,3%	-3,7%	15.842,1	-4,7%
Set	2.038,8	-12,8%	1,1%	23.853,0	0,1%	-3,6%	17.880,9	-4,1%
Out	1.994,7	-2,2%	6,8%	23.980,4	0,5%	-2,4%	19.875,6	-3,1%
Nov	2.097,2	5,1%	20,4%	24.336,2	1,5%	1,0%	21.972,7	-1,2%
Dez	1.331,9	-36,5%	-43,6%	23.304,7	-4,2%	-5,3%	23.304,7	-5,3%
Jan\17	2.213,3	66,2%	34,7%	23.874,6	2,4%	-3,8%	25.518,0	1452,8%
Fev	1.654,9	-25,2%	-26,9%	23.264,6	-2,6%	-4,0%	27.172,8	595,3%
Mar	2.392,3	44,6%	14,7%	23.572,0	1,3%	-4,6%	29.565,1	393,3%
Abr	2.073,7	-13,3%	4,7%	23.664,2	0,4%	-2,2%	31.638,9	296,7%
Mai	2.163,5	4,3%	8,1%	23.825,9	0,7%	-1,4%	33.802,3	238,8%
Jun	2.502,8	15,7%	28,6%	24.382,4	2,3%	1,4%	36.305,1	204,5%
Jul	1.947,6	-22,2%	23,1%	24.748,4	1,5%	3,5%	38.252,7	183,3%
Ago	2.144,5	10,1%	-8,3%	24.555,1	-0,8%	3,0%	40.397,2	155,0%

Obs:

1 - os valores referem-se à despesa orçamentária empenhada ajustada, incluídas as transferências a Autarquias e Fundações que necessitam de aportes de recursos do Tesouro do Estado

2 - a despesa mensal inclui a provisão para pagamento de 13º salário/venimento

3 - parte das transferências para pagamento dos benefícios com inativos de jan/15 foram incluídas em fev/15. O mesmo ocorreu em abr/15 referente à valores de mar/15, em ago/15 em relação aos valores de jul/15 e em ago/16 referentes à jul/16. Em dez/16 houve acerto do 13º que resultou inferior à provisão.

Fonte : Secretaria da Fazenda

## DESPESA DE PESSOAL

### DESPESA DE PESSOAL E ENCARGOS DA ADMINISTRAÇÃO DIRETA E TRANSFERÊNCIAS PARA A ADMINISTRAÇÃO INDIRETA<sup>1</sup>

VALORES CORRIGIDOS PELO IPCA (em R\$)

Mês	Mensal			Acumulado dos Últimos 12 Meses			Acumulado no Ano	
	Valor <sup>2</sup> (em milhões)	Variação % sobre		Valor (em milhões)	Variação % sobre		Valor (em milhões)	Variação % sobre Mesmo Mês do Ano Anterior
		Mês Anterior	Mesmo Mês do Ano Anterior		Mês Anterior	Mesmo Mês do Ano Anterior		
Jan/09	1.553,1	-1,8%	5,3%	17.962,4	0,4%	3,5%	1.553,1	5,3%
Fev	1.505,2	-3,1%	-0,8%	17.950,0	-0,1%	3,3%	3.058,4	2,2%
Mar	1.536,7	2,1%	4,6%	18.018,0	0,4%	3,1%	4.595,0	3,0%
Abr	1.525,2	-0,7%	5,0%	18.090,3	0,4%	3,7%	6.120,3	3,5%
Mai	1.526,7	0,1%	5,9%	18.176,0	0,5%	3,7%	7.646,9	4,0%
Jun	1.511,4	-1,0%	3,2%	18.222,4	0,3%	3,9%	9.158,3	3,8%
Jul	1.580,0	4,5%	6,8%	18.322,9	0,6%	4,3%	10.738,4	4,3%
Ago	1.553,3	-1,7%	1,8%	18.350,4	0,2%	3,6%	12.291,6	3,9%
Set	1.482,6	-4,6%	1,1%	18.366,6	0,1%	3,6%	13.774,2	3,6%
Out	1.523,9	2,8%	0,5%	18.374,4	0,0%	3,0%	15.298,1	3,3%
Nov	1.514,9	-0,6%	1,4%	18.394,9	0,1%	2,6%	16.813,0	3,1%
Dez	1.982,2	30,8%	25,3%	18.795,1	2,2%	5,1%	18.795,1	5,1%
Jan/10	1.741,8	-12,1%	12,1%	18.983,8	1,0%	5,7%	1.741,8	12,1%
Fev	1.531,4	-12,1%	1,7%	19.010,0	0,1%	5,9%	3.273,2	7,0%
Mar	1.319,8	-13,8%	-14,1%	18.793,1	-1,1%	4,3%	4.593,0	0,0%
Abr	2.270,9	72,1%	48,9%	19.538,8	4,0%	8,0%	6.863,9	12,2%
Mai	1.618,8	-28,7%	6,0%	19.630,9	0,5%	8,0%	8.482,7	10,9%
Jun	1.637,8	1,2%	8,4%	19.757,2	0,6%	8,4%	10.120,4	10,5%
Jul	1.785,0	9,0%	13,0%	19.962,2	1,0%	8,9%	11.905,4	10,9%
Ago	1.295,8	-27,4%	-16,6%	19.704,7	-1,3%	7,4%	13.201,2	7,4%
Set	1.715,4	32,4%	15,7%	19.937,5	1,2%	8,6%	14.916,6	8,3%
Out	1.939,8	13,1%	27,3%	20.353,5	2,1%	10,8%	16.856,4	10,2%
Nov	1.605,6	-17,2%	6,0%	20.444,1	0,4%	11,1%	18.462,0	9,8%
Dez	2.625,4	63,5%	32,4%	21.087,3	3,1%	12,2%	21.087,3	12,2%
Jan/11	1.880,1	-28,4%	7,9%	21.225,6	0,7%	11,8%	1.880,1	7,9%
Fev	1.427,5	-24,1%	-6,8%	21.121,7	-0,5%	11,1%	3.307,6	1,1%
Mar	1.970,0	38,0%	49,3%	21.771,9	3,1%	15,9%	5.277,6	14,9%
Abr	1.403,8	-28,7%	-38,2%	20.904,8	-4,0%	7,0%	6.681,4	-2,7%
Mai	1.983,7	41,3%	22,5%	21.269,7	1,7%	8,3%	8.665,1	2,2%
Jun	1.782,1	-10,2%	8,8%	21.414,0	0,7%	8,4%	10.447,1	3,2%
Jul	1.411,6	-20,8%	-20,9%	21.040,7	-1,7%	5,4%	11.858,8	-0,4%
Ago	1.662,4	17,8%	28,3%	21.407,3	1,7%	8,6%	13.521,1	2,4%
Set	1.888,8	13,6%	10,1%	21.580,6	0,8%	8,2%	15.409,9	3,3%
Out	1.494,7	-20,9%	-22,9%	21.135,5	-2,1%	3,8%	16.904,6	0,3%
Nov	1.782,5	19,3%	11,0%	21.312,4	0,8%	4,2%	18.687,1	1,2%
Dez	2.124,3	19,2%	-19,1%	20.811,4	-2,4%	-1,3%	20.811,4	-1,3%
Jan/12	1.874,2	-11,8%	-0,3%	20.805,5	0,0%	-2,0%	1.874,2	-0,3%
Fev	1.728,8	-7,8%	21,1%	21.106,8	1,4%	-0,1%	3.603,0	8,9%
Mar	1.781,0	3,0%	-9,6%	20.917,8	-0,9%	-3,9%	5.384,0	2,0%
Abr	1.661,2	-6,7%	18,3%	21.175,2	1,2%	1,3%	7.045,3	5,4%
Mai	1.800,6	8,4%	-9,2%	20.992,1	-0,9%	-1,3%	8.845,8	2,1%
Jun	1.743,5	-3,2%	-2,2%	20.953,6	-0,2%	-2,1%	10.589,4	1,4%
Jul	1.745,0	0,1%	23,6%	21.287,0	1,6%	1,2%	12.334,4	4,0%
Ago	1.781,2	2,1%	7,1%	21.405,9	0,6%	0,0%	14.115,6	4,4%
Set	1.713,2	-3,8%	-9,3%	21.230,3	-0,8%	-1,6%	15.828,8	2,7%
Out	1.424,7	-16,8%	-4,7%	21.160,3	-0,3%	0,1%	17.253,5	2,1%
Nov	2.092,8	46,9%	17,4%	21.470,7	1,5%	0,7%	19.346,3	3,5%
Dez	2.526,9	20,7%	19,0%	21.873,2	1,9%	5,1%	21.873,2	5,1%

## VALORES CORRIGIDOS PELO IPCA (em R\$)

Mês	Mensal			Acumulado dos Últimos 12 Meses			Acumulado no Ano	
	Valor <sup>2</sup> (em milhões)	Variação % sobre		Valor (em milhões)	Variação % sobre		Valor (em milhões)	Variação % sobre Mesmo Mês do Ano Anterior
		Mês Anterior	Mesmo Mês do Ano Anterior		Mês Anterior	Mesmo Mês do Ano Anterior		
Jan\13	1.945,4	-23,0%	3,8%	21.944,5	0,3%	5,5%	1.945,4	3,8%
Fev	1.869,9	-3,9%	8,2%	22.085,5	0,6%	4,6%	3.815,3	5,9%
Mar	1.794,2	-4,0%	0,7%	22.098,8	0,1%	5,6%	5.609,5	4,2%
Abr	1.839,6	2,5%	10,7%	22.277,1	0,8%	5,2%	7.449,2	5,7%
Mai	1.839,2	0,0%	2,1%	22.315,8	0,2%	6,3%	9.288,4	5,0%
Jun	1.840,0	0,0%	5,5%	22.412,2	0,4%	7,0%	11.128,4	5,1%
Jul	1.868,9	1,6%	7,1%	22.536,1	0,6%	5,9%	12.997,3	5,4%
Ago	1.913,2	2,4%	7,4%	22.668,1	0,6%	5,9%	14.910,5	5,6%
Set	1.852,1	-3,2%	8,1%	22.807,0	0,6%	7,4%	16.762,6	5,9%
Out	1.581,1	-14,6%	11,0%	22.963,5	0,7%	8,5%	18.343,7	6,3%
Nov	2.328,4	47,3%	11,3%	23.199,1	1,0%	8,1%	20.672,2	6,9%
Dez	2.914,0	25,2%	15,3%	23.586,2	1,7%	7,8%	23.586,2	7,8%
Jan\14	2.089,6	-28,3%	7,4%	23.730,4	0,6%	8,1%	2.089,6	7,4%
Fev	1.883,3	-9,9%	0,7%	23.743,7	0,1%	7,5%	3.972,9	4,1%
Mar	1.892,3	0,5%	5,5%	23.841,8	0,4%	7,9%	5.865,2	4,6%
Abr	2.883,7	52,4%	56,8%	24.885,9	4,4%	11,7%	8.748,9	17,4%
Mai	1.947,0	-32,5%	5,9%	24.993,6	0,4%	12,0%	10.695,8	15,2%
Jun	1.987,8	2,1%	8,0%	25.141,4	0,6%	12,2%	12.683,7	14,0%
Jul	1.980,7	-0,4%	6,0%	25.253,3	0,4%	12,1%	14.664,4	12,8%
Ago	2.186,4	10,4%	14,3%	25.526,5	1,1%	12,6%	16.850,7	13,0%
Set	2.102,5	-3,8%	13,5%	25.776,8	1,0%	13,0%	18.953,3	13,1%
Out	2.102,5	0,0%	33,0%	26.298,1	2,0%	14,5%	21.055,7	14,8%
Nov	2.305,8	9,7%	-1,0%	26.275,5	-0,1%	13,3%	23.361,5	13,0%
Dez	1.908,8	-17,2%	-34,5%	25.270,3	-3,8%	7,1%	25.270,3	7,1%
Jan\15	1.476,2	-22,7%	-29,4%	24.656,9	-2,4%	3,9%	1.476,2	-29,4%
Fev <sup>3</sup>	2.921,6	97,9%	55,1%	25.695,2	4,2%	8,2%	4.397,8	10,7%
Mar	1.624,8	-44,4%	-14,1%	25.427,8	-1,0%	6,7%	6.022,6	2,7%
Abr <sup>3</sup>	2.565,9	57,9%	-11,0%	25.110,0	-1,2%	0,9%	8.588,5	-1,8%
Mai	2.068,8	-19,4%	6,3%	25.231,8	0,5%	1,0%	10.657,3	-0,4%
Jun	2.110,3	2,0%	6,2%	25.354,3	0,5%	0,8%	12.767,6	0,7%
Jul	1.745,2	-17,3%	-11,9%	25.118,7	-0,9%	-0,5%	14.512,8	-1,0%
Ago <sup>3</sup>	2.466,0	41,3%	12,8%	25.398,4	1,1%	-0,5%	16.978,8	0,8%
Set	2.074,6	-15,9%	-1,3%	25.370,4	-0,1%	-1,6%	19.053,4	0,5%
Out	1.939,9	-6,5%	-7,7%	25.207,8	-0,6%	-4,1%	20.993,2	-0,3%
Nov	1.812,2	-6,6%	-21,4%	24.714,2	-2,0%	-5,9%	22.805,4	-2,4%
Dez	2.446,9	35,0%	28,2%	25.252,4	2,2%	-0,1%	25.252,4	-0,1%
Jan\16	1.705,8	-30,3%	15,6%	25.482,0	0,9%	3,3%	1.705,8	15,6%
Fev	2.348,3	37,7%	-19,6%	24.908,7	-2,2%	-3,1%	4.054,1	-7,8%
Mar	2.161,8	-7,9%	33,0%	25.445,7	2,2%	0,1%	6.215,9	3,2%
Abr	2.049,5	-5,2%	-20,1%	24.929,2	-2,0%	-0,7%	8.265,4	-3,8%
Mai	2.077,6	1,4%	0,4%	24.938,0	0,0%	-1,2%	10.342,9	-2,9%
Jun	2.045,7	-1,5%	-3,1%	24.873,4	-0,3%	-1,9%	12.388,7	-3,0%
Jul	1.647,4	-19,5%	-5,6%	24.775,7	-0,4%	-1,4%	14.036,1	-3,3%
Ago <sup>3</sup>	2.434,8	47,8%	-1,3%	24.744,5	-0,1%	-2,6%	16.470,9	-3,0%
Set	2.122,3	-12,8%	2,3%	24.792,2	0,2%	-2,3%	18.593,2	-2,4%
Out	2.073,8	-2,3%	6,9%	24.926,1	0,5%	-1,1%	20.667,0	-1,6%
Nov	2.177,4	5,0%	20,2%	25.291,3	1,5%	2,3%	22.844,4	0,2%
Dez	1.390,2	-36,2%	-43,2%	24.234,6	-4,2%	-4,0%	24.234,6	-4,0%
Jan\17	2.311,3	66,3%	35,5%	24.840,1	2,5%	-2,5%	26.545,9	1456,2%
Fev	1.723,5	-25,4%	-26,6%	24.215,3	-2,5%	-2,8%	28.269,4	597,3%
Mar	2.475,8	43,7%	14,5%	24.529,3	1,3%	-3,6%	30.745,3	394,6%
Abr	2.116,6	-14,5%	3,3%	24.596,5	0,3%	-1,3%	32.861,9	297,6%
Mai	2.190,1	3,5%	5,4%	24.709,1	0,5%	-0,9%	35.052,0	238,9%
Jun	2.515,1	14,8%	22,9%	25.178,4	1,9%	1,2%	37.567,1	203,2%
Jul	1.946,6	-22,6%	18,2%	25.477,6	1,2%	2,8%	39.513,7	181,5%
Ago	2.144,5	10,2%	-11,9%	25.187,3	-1,1%	1,8%	41.658,2	152,9%

## Obs:

1 - os valores referem-se à despesa orçamentária empenhada ajustada, incluídas as transferências a Autarquias e Fundações que necessitam de aportes de recursos do Tesouro do Estado

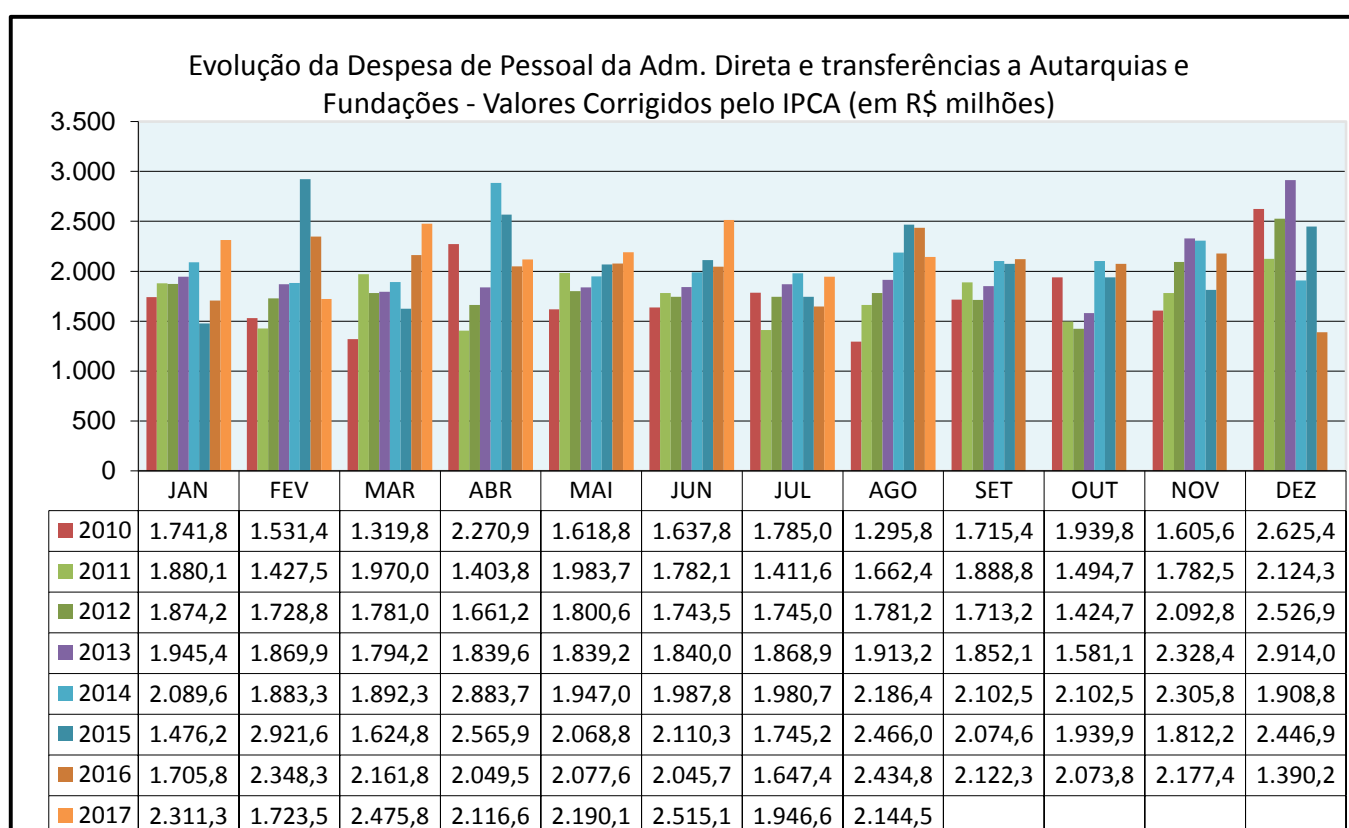
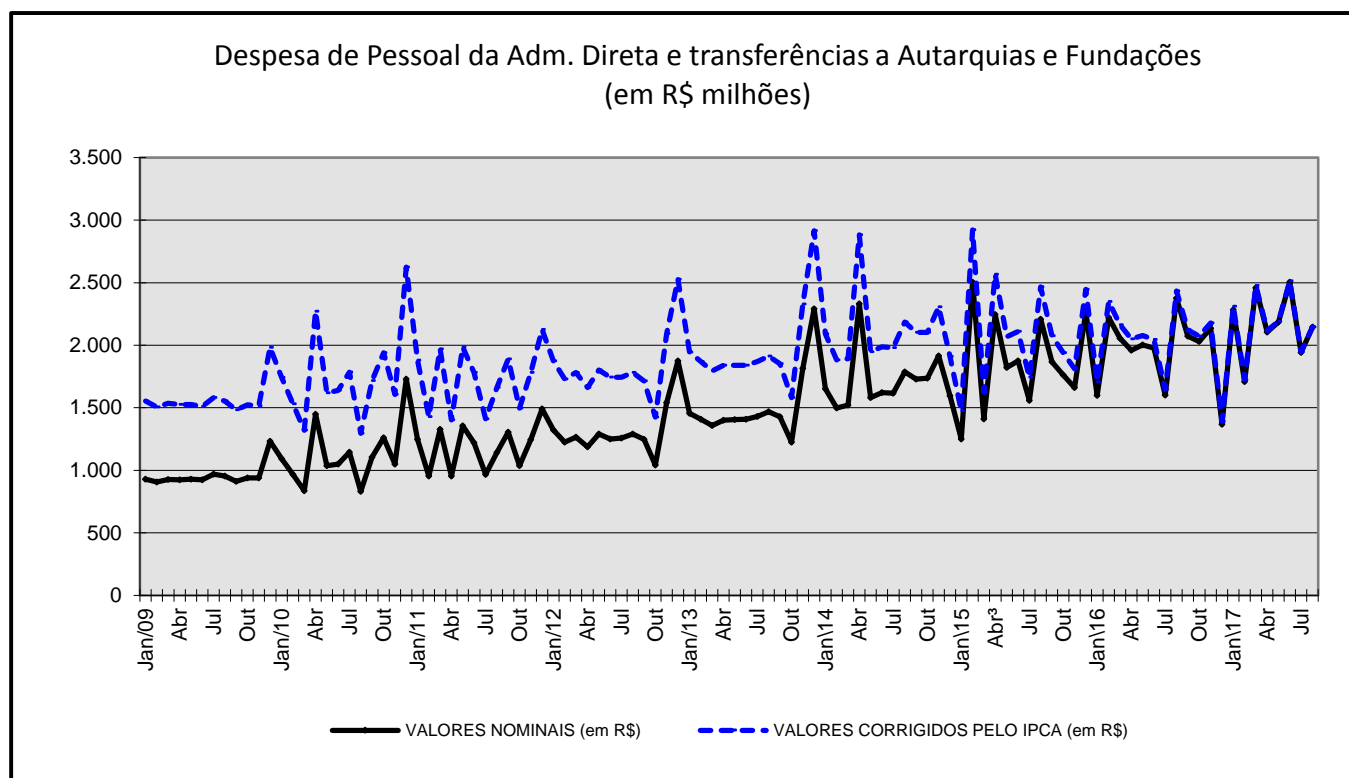
2 - a despesa mensal inclui a provisão para pagamento de 13º salário/vencimento

3 - parte das transferências para pagamento dos benefícios com inativos de jan/15 foram incluídas em fev/15. O mesmo ocorreu em abr/15 referente à valores de mar/15, em ago/15 em relação aos valores de jul/15 e em ago/16 referentes à jul/16. Em dez/16 houve acerto do 13º que resultou inferior à provisão.

Fonte : Secretaria da Fazenda



## DESPESA DE PESSOAL E ENCARGOS DA ADMINISTRAÇÃO DIRETA E TRANSFERÊNCIAS PARA A ADMINISTRAÇÃO INDIRETA



# DESPESA DE PESSOAL

## FOLHA MENSAL POR PODERES <sup>1</sup>

AGOSTO

Valores Nominais (em reais)

SETOR DE PROVIMENTO	ATIVOS		INATIVOS		TOTAL			
	Nº VÍNCULOS	TOTAL DE VANTAGENS	Nº VÍNCULOS	TOTAL DE VANTAGENS	Nº VÍNCULOS	% Total	TOTAL DE VANTAGENS	% Total
<b>PODER LEGISLATIVO</b>	<b>2.429</b>	<b>34.757.798</b>	<b>1.328</b>	<b>35.416.362</b>	<b>3.757</b>	<b>1,23%</b>	<b>70.174.161</b>	<b>4,11%</b>
ASSEMBLÉIA LEGISLATIVA <sup>2</sup>	1.571	17.991.258	670	15.901.378	2.241	0,74%	33.892.636	1,99%
PENSÕES VITALÍCIAS E ESPECIAIS - AL	-	-	4	62.426	4	0,00%	62.426	0,00%
TRIBUNAL DE CONTAS DO ESTADO	858	16.766.541	650	19.358.669	1.508	0,49%	36.125.210	2,12%
PENSÕES VITALÍCIAS E ESPECIAIS - TCE	-	-	4	93.889	4	0,00%	93.889	0,01%
<b>PODER JUDICIÁRIO</b>	<b>9.125</b>	<b>115.034.481</b>	<b>4.757</b>	<b>66.456.378</b>	<b>13.882</b>	<b>4,55%</b>	<b>181.490.859</b>	<b>10,64%</b>
TRIBUNAL DE JUSTIÇA	9.025	113.727.714	4.460	62.743.725	13.485	4,42%	176.471.439	10,34%
JUSTIÇA MILITAR	100	1.306.767	32	686.706	132	0,04%	1.993.474	0,12%
PENSÕES VITALÍCIAS E ESPECIAIS - JUDICIÁRIO	-	-	265	3.025.946	265	0,09%	3.025.946	0,18%
<b>MINISTÉRIO PÚBLICO</b>	<b>3.003</b>	<b>51.082.580</b>	<b>653</b>	<b>11.302.547</b>	<b>3.656</b>	<b>1,20%</b>	<b>62.385.127</b>	<b>3,66%</b>
MINISTÉRIO PÚBLICO	3.003	51.082.580	427	10.848.490	3.430	1,13%	61.931.070	3,63%
PENSÕES VITALÍCIAS E ESPECIAIS - MP	-	-	226	454.057	226	0,07%	454.057	0,03%
<b>PODER EXECUTIVO</b>	<b>128.114</b>	<b>592.455.748</b>	<b>155.361</b>	<b>799.769.997</b>	<b>283.475</b>	<b>93,01%</b>	<b>1.392.225.745</b>	<b>81,59%</b>
PENSÕES VITALÍCIAS E ESPECIAIS - EXECUTIVO	-	-	818	3.899.803	818	0,27%	3.899.803	0,23%
INATIVOS FERROVIÁRIOS <sup>3</sup>	-	-	723	739.842	723	0,24%	739.842	0,04%
BENEFICIÁRIOS FEPPA	-	-	42	574.055	42	0,01%	574.055	0,03%
REFORÇO DE PROVENTOS	-	-	809	5.402.056	809	0,27%	5.402.056	0,32%
SECRETARIA DO AMBIENTE E DESENV. SUSTENTÁVEL	255	1.219.784	54	274.919	309	0,10%	1.494.704	0,09%
GABINETE DO GOVERNADOR	92	606.460	71	486.313	163	0,05%	1.092.774	0,06%
COORDENAÇÃO DE COMUNICAÇÃO	56	347.538	-	-	56	0,02%	347.538	0,02%
SECRETARIA-GERAL DE GOVERNO	23	156.973	-	-	23	0,01%	156.973	0,01%
SECRETARIA DA CASA CIVIL	350	1.962.151	13	70.189	363	0,12%	2.032.340	0,12%
PROCURADORIA GERAL DO ESTADO	1.135	16.687.711	251	6.282.977	1.386	0,45%	22.970.688	1,35%
SEC. DA CULTURA, TURISMO, ESPORTE E LAZER <sup>5</sup>	280	1.640.276	213	1.372.572	493	0,16%	3.012.847	0,18%
SEC. DA SEGURANÇA PÚBLICA	354	3.160.120	303	3.086.680	657	0,22%	6.246.801	0,37%
SUPERINTENDÊNCIA DOS SERVICOS PENITENC.	4.597	38.467.203	1.547	17.166.301	6.144	2,02%	55.633.504	3,26%
BRIGADA MILITAR	20.149	142.052.401	24.751	235.057.406	44.900	14,73%	377.109.807	22,10%
POLÍCIA CIVIL	5.448	58.388.849	5.831	75.204.442	11.279	3,70%	133.593.291	7,83%
INSTITUTO-GERAL DE PERÍCIAS	875	7.664.902	592	6.525.029	1.467	0,48%	14.189.931	0,83%
SEC. PLANEJAMENTO, GOVERNANÇA E GESTÃO	166	1.798.848	194	1.593.652	360	0,12%	3.392.500	0,20%
SECRETARIA DA FAZENDA	1.493	30.542.064	2.181	50.893.534	3.674	1,21%	81.435.598	4,77%
SEC. DA AGRICULTURA, PECUÁRIA E IRRIGAÇÃO	1.446	8.393.883	2.242	10.819.315	3.688	1,21%	19.213.199	1,13%
SEC. DESENV. ECONÔMICO, CIÊNCIA E TECNOLOGIA <sup>4</sup>	179	1.164.220	92	654.556	271	0,09%	1.818.776	0,11%
SECRETARIA DOS TRANSPORTES <sup>7</sup>	54	279.059	86	849.437	140	0,05%	1.128.496	0,07%
SECRETARIA DE MINAS E ENERGIA <sup>7</sup>	22	113.693	-	-	22	0,01%	113.693	0,01%
SECRETARIA DA EDUCAÇÃO	84.623	223.619.285	105.744	331.519.901	190.367	62,46%	555.139.186	32,54%
SECRETARIA DA SAÚDE	3.870	24.806.095	5.486	25.131.703	9.356	3,07%	49.937.798	2,93%
SECRETARIA DE OBRAS, SANEAMENTO E HABITAÇÃO <sup>6</sup>	282	2.004.300	200	1.042.024	482	0,16%	3.046.323	0,18%
SECR. MODERNIZAÇÃO ADM. E DOS REC. HUMANOS	1.206	8.973.204	2.821	14.409.198	4.027	1,32%	23.382.403	1,37%
SEC. DESENV. SOCIAL, TRAB., JUSTIÇA E DIR. HUMANOS <sup>8</sup>	162	907.006	39	190.301	201	0,07%	1.097.307	0,06%
DEFENSORIA PÚBLICA DO ESTADO	852	16.832.512	244	6.468.494	1.096	0,36%	23.301.007	1,37%
SEC. DESENV. RURAL, PESCA E COOPERATIVISMO	145	667.210	14	55.296	159	0,05%	722.506	0,04%
<b>TOTAL GERAL</b>	<b>142.671</b>	<b>793.330.607</b>	<b>162.099</b>	<b>912.945.285</b>	<b>304.770</b>	<b>100,00%</b>	<b>1.706.275.892</b>	<b>100,00%</b>

### Notas:

- 1) Nos valores totais de vantagens não estão incluídos os gastos com contrib. para assist. médica ao IPE (3,1%), encargos, diárias, 13º sal. e fls complementares.
- 2) Não inclui a folha dos deputados estaduais.
- 3) Está sendo informado somente a parcela de responsabilidade do Estado.
- 4) A Sec. Desenvolv. e Prom. do Investimento e a Sec. Ciência, Inov. e Des. Tecnológico uniram-se formando a Sec. Desenv. Econômico, Ciência e Tecnologia.
- 5) A Secretaria da Cultura e a Secretaria do Turismo, Esporte e Lazer uniram-se formando a Secretaria da Cultura, Turismo, Esporte e Lazer.
- 6) A Sec. das Obras Públicas, Irrigação e Desenv Urbano e a Sec. de Habitação e Saneamento uniram-se formando a Sec. de Obras, Saneamento e Habitação.
- 7) A Sec. de Infraestrutura e Logística foi desmembrada em Sec. dos Transportes e Sec. de Minas e Energia.
- 8) A Sec. do Trabalho e Desenv. Social e a Sec. da Justiça e dos Direitos Humanos se uniram formando a Sec de Des. Social, Trabalho, Justiça e Direitos Humanos.

Fonte: Secretaria da Fazenda

SERVIDORES DA ADMINISTRAÇÃO DIRETA - NÚMERO DE VÍNCULOS

ENTIDADE	DEZEMBRO/2014			DEZEMBRO/2015			DEZEMBRO/2016		
	ATIVOS	INATIVOS	TOTAL	ATIVOS	INATIVOS	TOTAL	ATIVOS	INATIVOS	TOTAL
<b>PODER LEGISLATIVO</b>	<b>2.493</b>	<b>1.220</b>	<b>3.713</b>	<b>2.495</b>	<b>1.248</b>	<b>3.743</b>	<b>2.435</b>	<b>1.313</b>	<b>3.748</b>
ASSEMBLÉIA LEGISLATIVA	1.591	648	2.241	1.588	651	2.239	1.556	671	2.227
PENSÕES VITALÍCIAS E ESPECIAIS - AL	-	2		-	1	1	-	-	-
TRIBUNAL DE CONTAS	902	565	1.472	907	595	1.502	879	634	1.513
PENSÕES VITALÍCIAS E ESPECIAIS - TCE	-	5		-	1	1	-	8	8
<b>PODER JUDICIÁRIO <sup>1</sup></b>	<b>9.150</b>	<b>4.032</b>	<b>13.182</b>	<b>9.296</b>	<b>4.257</b>	<b>13.553</b>	<b>9.179</b>	<b>4.462</b>	<b>13.641</b>
TRIBUNAL DE JUSTIÇA	9.058	3.883	12.941	9.194	4.119	13.313	9.078	4.330	13.408
JUSTIÇA MILITAR	92	34	126	102	30	132	101	32	133
PENSÕES VITALÍCIAS E ESPECIAIS - JUD	-	115	115	-	108	108	-	100	100
<b>MINISTÉRIO PÚBLICO</b>	<b>2.971</b>	<b>395</b>	<b>3.366</b>	<b>2.962</b>	<b>404</b>	<b>3.366</b>	<b>2.980</b>	<b>619</b>	<b>3.599</b>
MINISTÉRIO PÚBLICO	2.971	389	3.360	2.962	398	3.360	2.980	419	3.399
PENSÕES VITALÍCIAS E ESPECIAIS - MP	-	6	6	-	6	6	-	200	200
<b>PODER EXECUTIVO</b>	<b>149.137</b>	<b>141.975</b>	<b>291.112</b>	<b>140.936</b>	<b>147.276</b>	<b>288.212</b>	<b>132.969</b>	<b>152.762</b>	<b>285.731</b>
SEC. DA INFRA-ESTRUTURA E LOGÍSTICA	63	96	159						-
SEC. DA HABIT. E SANEAMENTO <sup>3</sup>	77	3	80						-
BRIGADA MILITAR	23.819	21.080	44.899	21.551	22.464	44.015	20.551	24.044	44.595
SEC. JUSTIÇA E DOS DIREITOS HUMANOS	62	-	62	78	-	78	71	1	72
SEC. DO AMBIENTE E DESENV. SUSTENTÁVEL <sup>4</sup>	294	49	343	274	50	324	247	53	300
GABINETE DO GOVERNADOR	769	-	769	423	90	513	473	86	559
SEC. DE POLÍTICAS PARA AS MULHERES	33	-	33						-
PROCURADORIA GERAL DO ESTADO	1.117	248	1.365	1.112	249	1.361	1.112	245	1.357
SEC. DE CULTURA	248	200	448	225	208	433	224	201	425
SEC. DE SEGURANÇA PÚBLICA <sup>2</sup>	11.982	6.945	18.927	11.943	7.524	19.467	11.448	8.121	19.569
SEC. PLANEJAMENTO E DESENVOLVIMENTO REGIONAL	211	232	443	155	221	376	148	207	355
SEC. DA FAZENDA	1.596	2.123	3.719	1.514	2.151	3.665	1.565	2.165	3.730
SEC. AGRICULTURA E PECUÁRIA	1.512	2.196	3.708	1.462	2.175	3.637	1.281	2.250	3.531
SEC. DESENV. ECONOMICO, CIÊNCIA E TECNOLOGIA <sup>7</sup>	103	78	181	202	95	297	173	96	269
SEC. DE TRANSPORTE E MOBILIDADE <sup>10</sup>				56	96	152	55	88	143
SEC. DE MINAS E ENERGIA <sup>10</sup>				23		23	24	-	24
SEC. DE DES. RURAL E COOPERATIVISMO	134	15	149	133	14	147	137	14	151
SEC. DA ECO. SOL. E APOIO À M & P EMP.	129	3	132						-
SEC. DA EDUCAÇÃO	99.564	97.618	197.182	94.685	100.820	195.505	88.895	104.014	192.909
SEC. DA SAÚDE <sup>4</sup>	4.549	5.196	9.745	4.387	5.260	9.647	4.038	5.368	9.406
SEC. DO TRABALHO E DO DESENV. SOCIAL	121	45	166	95	41	136	73	37	110
DEFENSORIA PÚBLICA DO ESTADO	829	243	1.072	877	246	1.123	856	246	1.102
SEC. OBRAS, SANEAMENTO E HABITAÇÃO <sup>3</sup>	306	223	529	311	219	530	288	205	493
SEC. DO TURISMO, ESPORTE E LAZER <sup>6</sup>	60	8	68	68	7	75	60	9	69
SEC. DO ESPORTE E LAZER <sup>6</sup>	35	-	35						-
SEC. DA MODERNIZAÇÃO ADM. E DOS RECURSOS HUMANOS <sup>5</sup>	1.499	2.708	4.207	1.362	2.751	4.113	1.250	2.810	4.060
INATIVOS FERROVIÁRIOS	-	1.025	1.025	-	904	904	-	794	794
PENS. VITALÍCIA E ESPECIAIS	-	833	833	-	842	842	-	849	849
BENEFICIÁRIOS FEPPA	-	50	50	-	48	48	-	44	44
REFORÇO DE PROVENTOS	-	739	739	-	801	801	-	815	815
<b>TOTAL GERAL</b>	<b>163.751</b>	<b>147.622</b>	<b>311.373</b>	<b>155.689</b>	<b>153.185</b>	<b>308.874</b>	<b>147.563</b>	<b>159.156</b>	<b>306.719</b>

Notas:

- 1) Inativos do Poder Judiciário - informado somente o número total das matrículas.
- 2) Na Secretaria da Segurança Pública não está incluída a Brigada Militar, porque consta em separado.
- 3) Em 2015 a Sec. de Habit. e Saneam. e a Sec. de Obras Públicas, Irrigação e Desenv. Urbano passaram a chamar-se de Sec. Obras, Saneamento e Habitação.
- 4) A Sec. do Meio Ambiente foi criada no exercício de 1999, desmembrada da Sec. da Saúde e do Meio Ambiente (hoje Sec. da Saúde).
- 5) A Sec. de Modernização Adm. e dos Rec. Humanos incluiu, a partir de 1999, os servidores do Quadro Especial criado pela Lei nº 10.959/97.
- 6) A partir de 2015 a Secretaria do Turismo e a Secretaria do Esporte e Lazer foram unificadas em Secretaria do Turismo, Esporte e Lazer.
- 7) A partir de 2015 a Sec. Ciência, Inovação e Desenvolvimento Tecnológico passou a chamar-se Secretaria de Desenvolvimento Econômico, Ciência e Tecnologia.
- 8) Secretarias Extraordinárias extintas: da Irrigação e Usos Múltiplos da Água, da Copa do Mundo 2014 e das Relações Institucionais.
- 9) Secretarias extintas: da Transparência e da Probidade Administrativa e de Desenvolvimento e Assuntos Internacionais.
- 10) Em 2015 a Sec. de Infraestrutura e Logística foi desmembrada em Sec. dos Transportes e Mobilidade e Sec. de Minas e Energia.

Fonte: Secretaria da Fazenda

# DESPESA DE PESSOAL

## SERVIDORES E EMPREGADOS DA ADMINISTRAÇÃO INDIRETA - NÚMERO DE VÍNCULOS

ENTIDADE	DEZEMBRO/2016			
	ATIVOS	INATIVOS	PENSION.	TOTAL
<b>FUNDAÇÕES</b>	<b>5.765</b>	<b>22</b>	<b>-</b>	<b>5.787</b>
4700-FUNDAÇÃO DO ESPORTE E LAZER DO RIO GRANDE DO SUL	24	-	-	24
4800-FUNDAÇÃO DE PROTEÇÃO ESPECIAL DO RS	794	-	-	794
5000-UNIVERSIDADE ESTADUAL DO RIO GRANDE DO SUL	438	-	-	438
5100-FUNDAÇÃO DE AMPARO A PESQUISA DO ESTADO DO RS	42	-	-	42
5200-FUNDAÇÃO DE CIÊNCIA E TECNOLOGIA	224	-	-	224
5300-FUNDAÇÃO DE ECONOMIA E ESTATÍSTICA S E HEUSER	161	15	-	176
5400-FUNDAÇÃO PARA O DESENVOLVIMENTO DE RH	79	-	-	79
5500-FUND DE ART E DES DE POL PUBL PES PPD'S E PPH'S	122	-	-	122
5600-FUNDAÇÃO ESCOLA TÉCNICA LIBERATO S V DA CUNHA	289	-	-	289
5700-FUNDAÇÃO ORQUESTRA SINFÔNICA DE PORTO ALEGRE	96	-	-	96
5800-FUNDAÇÃO DE ATENDIMENTO SOCIO-EDUCATIVO	1.674	-	-	1.674
5900-FUNDAÇÃO GAUCHA DO TRABALHO E AÇÃO SOCIAL	558	-	-	558
6100-FUNDAÇÃO ZOOBOTÂNICA DO RIO GRANDE DO SUL	188	1	-	189
6200-FUNDAÇÃO INSTITUTO GAUCHO DE TRADIÇÃO E FOLCLORE	9	-	-	9
6400-FUNDAÇÃO EST DE PLANEJAMENTO METROPOLITANO E REG	128	-	-	128
6500-FUNDAÇÃO PIRATINI	245	-	-	245
6600-FUNDAÇÃO TEATRO SÃO PEDRO	13	-	-	13
6700-FUNDAÇÃO EST DE PROTEÇÃO AMB HENRIQUE RÖESSLER	334	1	-	335
6800-FUNDAÇÃO ESTADUAL DE PESQUISA AGROPECUÁRIA	217	5	-	222
6900-FUNDAÇÃO ESTADUAL DE PRODUÇÃO E PESQUISA EM SAÚDE	130	-	-	130
<b>AUTARQUIAS <sup>1</sup></b>	<b>3.324</b>	<b>4.663</b>	<b>45.376</b>	<b>53.321</b>
AUTARQUIAS	54	-	-	54
3700-AGÊNCIA GAUCHA DE DESENVOLV E PROM DO INVESTIMENTO	258	236	-	494
3800-INSTITUTO RIO-GRANDENSE DO ARROZ	75	2	-	77
3900-AGÊNCIA EST DE REGULACAO DE SERVICOS PUB DELEGADOS	806	18	-	824
3500-DEPARTAMENTO AUTONOMO DE ESTRADAS DE RODAGEM	1.291	2.562	42	3.853
0000-DEPARTAMENTO AUTÔNOMO DE ESTRADAS E RODAGEM	198	602	-	800
0000-SUPERINTENDÊNCIA DE PORTOS E HIDROVIAS	229	127	-	356
0000-SUPERINTENDÊNCIA DO PORTO DE RIO GRANDE	413	1.116	45.334	46.863
<b>SOCIEDADE ECONOMIA MISTA <sup>2</sup></b>	<b>24.111</b>	<b>1.554</b>	<b>176</b>	<b>25.841</b>
EMATER-ASS.R.EMPR.E AS.TEC.EXT.RUR.	4.188	1.241	176	5.605
CEEE CIA.ESTADUAL DE ENERGIA ELÉTRICA	207	83	-	290
COHAB-CIA.DE HABITACAO DO ESTADO DO RS	1.227	-	-	1.227
PROCERGS-CIA.DE PROCESSAMENTO DE DADOS DO RS	232	-	-	232
CORAG-CIA.RIOGRANDENSE DE ARTES GRÁFICAS	478	-	-	478
CRM-CIA. RIOGRANDENSE DE MINERAÇÃO	6.021	229	-	6.250
CORSAN-CIA.RIOGRANDENSE DE SANEAMENTO	35	1	-	36
CEASA-CENTRAIS ABASTECIMENTO DO RS S/A	11.512	-	-	11.512
BANRISUL-BANCO DO ESTADO DO RGS S/A	203	-	-	203
BAGERGS-BANRISUL ARMAZÉNS GERAIS S/A	-	-	-	-
BANRISUL-ADMINISTRADORA DE CONSÓRCIOS	8	-	-	8
BANRISUL SERVIÇOS LTDA	-	-	-	-
BANRISUL S/A CORRETORA DE VALORES MOB. E CÂMBIO	-	-	-	-
<b>TOTAL GERAL</b>	<b>33.200</b>	<b>6.239</b>	<b>45.510</b>	<b>84.949</b>

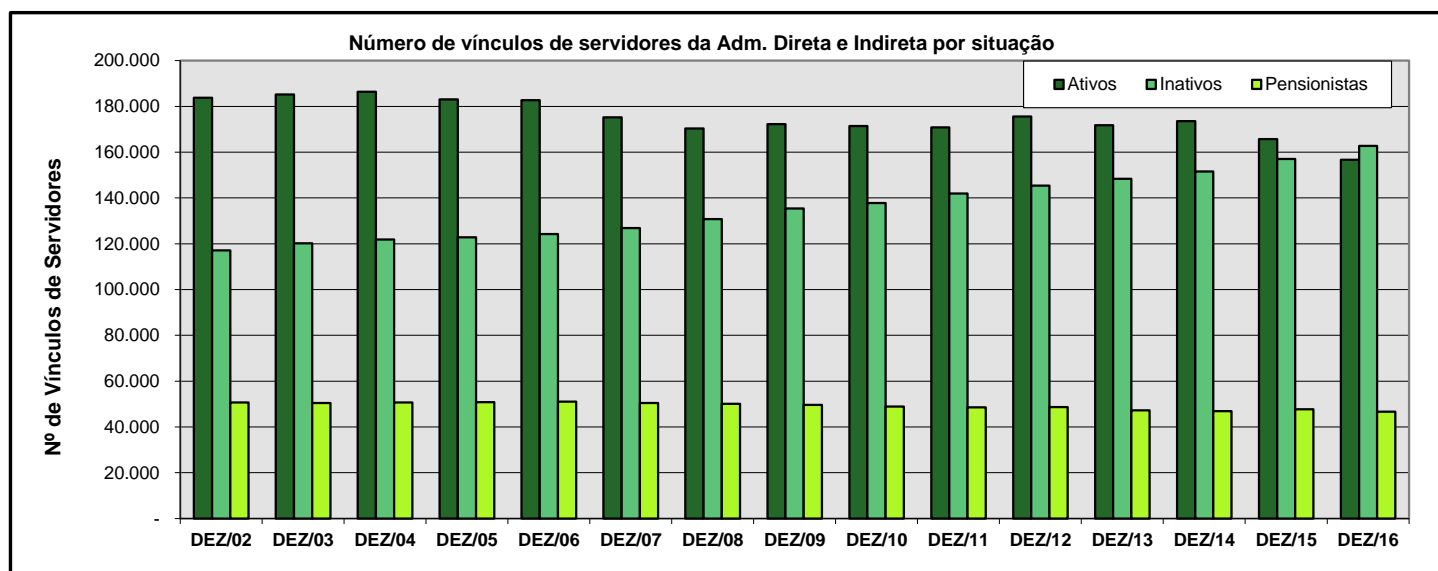
### Obs:

- 1) Os servidores da extinta Caixa Econômica Estadual estão registrados na Sec. Adm. e dos Recursos Humanos.
- 2) As empresas estatais, e seus empregados, aparecem aqui como Sociedade de Economia Mista.
- 3) Fundações de Direito Público: FOSPA, FEPAGRO, FEPPS e FIGTF. Todas as demais são fundações de direito privado.

Fonte: Secretaria da Fazenda

SÉRIE HISTÓRICA DE SERVIDORES DO ESTADO - NÚMERO DE VÍNCULOS

MÊS/ANO	DEZ/02	DEZ/03	DEZ/04	DEZ/05	DEZ/06	DEZ/07	DEZ/08	DEZ/09	DEZ/10	DEZ/11	DEZ/12	DEZ/13	DEZ/14	DEZ/15	DEZ/16	
ADM. DIRETA	Ativos	174.248	175.791	177.046	173.958	173.389	166.560	161.843	163.521	162.844	162.120	166.767	162.577	163.751	155.689	147.563
	Inativos	110.968	114.314	116.137	117.280	118.928	121.674	125.690	130.392	132.793	136.887	140.373	143.221	146.661	152.227	157.999
	Pensionistas <sup>1</sup>	1.812	1.740	1.656	1.663	1.444	1.312	1.238	1.211	1.215	974	946	971	961	958	1.157
	<b>Total</b>	<b>287.028</b>	<b>291.845</b>	<b>294.839</b>	<b>292.901</b>	<b>293.761</b>	<b>289.546</b>	<b>288.771</b>	<b>295.124</b>	<b>296.852</b>	<b>299.981</b>	<b>308.086</b>	<b>306.769</b>	<b>311.373</b>	<b>308.874</b>	<b>306.719</b>
FUNDAÇÕES	Ativos	5.177	5.322	5.415	5.324	5.585	5.169	5.082	5.082	4.959	5.122	5.278	5.755	6.105	5.831	5.765
	Inativos	-	-	-	-	-	-	-	-	3	3	5	6	7	18	22
	<b>Total</b>	<b>5.177</b>	<b>5.322</b>	<b>5.415</b>	<b>5.324</b>	<b>5.585</b>	<b>5.169</b>	<b>5.082</b>	<b>5.082</b>	<b>4.962</b>	<b>5.125</b>	<b>5.283</b>	<b>5.761</b>	<b>6.112</b>	<b>5.849</b>	<b>5.787</b>
AUTARQUIAS	Ativos	4.337	4.042	3.888	3.786	3.785	3.538	3.363	3.678	3.649	3.602	3.548	3.473	3.717	4.230	3.324
	Inativos	6.107	5.904	5.768	5.574	5.393	5.219	5.204	5.053	5.083	5.114	5.066	5.087	4.888	4.737	4.663
	Pensionistas <sup>2</sup>	48.948	48.689	48.995	49.168	49.531	49.048	48.804	48.307	47.604	47.557	47.765	46.337	45.921	46.759	45.510
	<b>Total</b>	<b>59.392</b>	<b>58.635</b>	<b>58.651</b>	<b>58.528</b>	<b>58.709</b>	<b>57.805</b>	<b>57.371</b>	<b>57.038</b>	<b>56.336</b>	<b>56.273</b>	<b>56.379</b>	<b>54.897</b>	<b>54.526</b>	<b>55.726</b>	<b>53.497</b>
TOTAL <sup>3</sup>	Ativos	183.762	185.155	186.349	183.068	182.759	175.267	170.288	172.281	171.452	170.844	175.593	171.805	173.573	165.750	156.652
	Inativos	117.075	120.218	121.905	122.854	124.253	126.828	130.831	135.383	137.820	142.004	145.444	148.314	151.556	156.982	162.684
	Pensionistas	50.760	50.429	50.651	50.831	51.043	50.425	50.105	49.580	48.878	48.531	48.711	47.308	46.882	47.717	46.667
<b>TOTAL GERAL</b>	<b>351.597</b>	<b>355.802</b>	<b>358.905</b>	<b>356.753</b>	<b>358.055</b>	<b>352.520</b>	<b>351.224</b>	<b>357.244</b>	<b>358.150</b>	<b>361.379</b>	<b>369.748</b>	<b>367.427</b>	<b>372.011</b>	<b>370.449</b>	<b>366.003</b>	

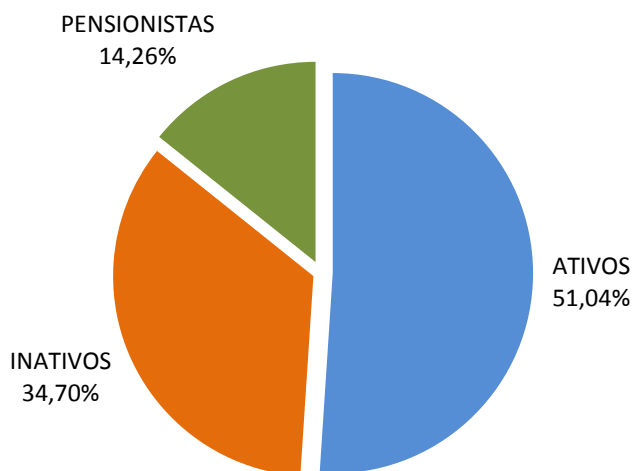


Obs:

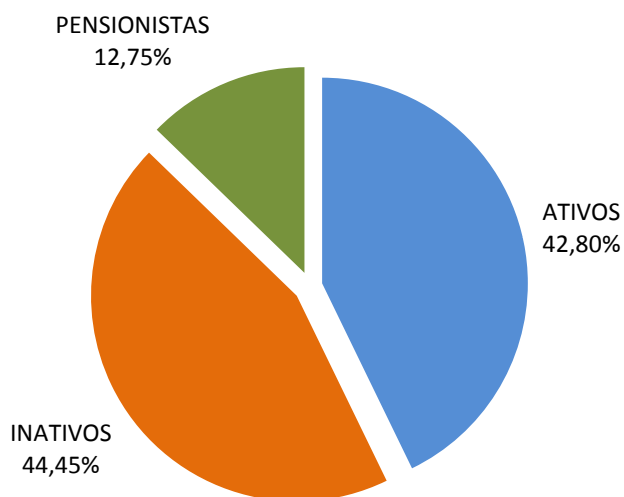
- 1) Referente às pensões vitalícias e às especiais.
- 2) Referente às pensões por morte recebidas do IPERGS pelos dependentes de servidores filiados ao Regime Próprio de Previdência Social.
- 3) Não estão incluídos os empregados das chamadas Estatais - empregados celetistas de empresas públicas e sociedades de economia mista.

GRÁFICOS - NÚMERO DE VÍNCULOS POR SITUAÇÃO

**Composição do Nº de Vínculos de Servidores da Adm. Direta e Indireta em DEZ/2006**



**Composição do Nº de Vínculos de Servidores da Adm. Direta e Indireta em DEZ/2016**



**SECRETARIA DA FAZENDA DO ESTADO DO RIO GRANDE DO SUL**

**TESOURO DO ESTADO**

Divisão de Planejamento Financeiro e do SIAC

Seção de Estudos de Pessoal e Previdência

Rua Siqueira Campos, 1044 - 3º andar

CEP: 90010-001

Porto Alegre - RS

Telefone: (51) 3214.5597

[www.sefaz.rs.gov.br](http://www.sefaz.rs.gov.br)

[dplan.tesouro@sefaz.rs.gov.br](mailto:dplan.tesouro@sefaz.rs.gov.br)

[sepep.tesouro@sefaz.rs.gov.br](mailto:sepep.tesouro@sefaz.rs.gov.br)