



**ESTADO DO RIO GRANDE DO SUL**  
**SECRETARIA DA FAZENDA**  
**TESOURO DO ESTADO**

# **BOLETIM INFORMATIVO DE PESSOAL**

---

**Número 183**

**DEZEMBRO**

---

# ÍNDICE

Despesa de Pessoal e Encargos da Administração Direta e Transferências para a Administração Indireta:	
- Nominal .....	3
- Corrigida pelo IGP-DI .....	5
- Corrigida pelo IPCA .....	7
Folha Mensal por Poder .....	10
Servidores da Administração Direta .....	11
Servidores da Administração Indireta .....	12
Servidores da Administração Direta e Indireta .....	13

## DESPESA DE PESSOAL

### DESPESA DE PESSOAL E ENCARGOS DA ADMINISTRAÇÃO DIRETA E TRANSFERÊNCIAS PARA A ADMINISTRAÇÃO INDIRETA<sup>1</sup>

VALORES NOMINAIS (em R\$)

Mês	Mensal			Acumulado dos Últimos 12 Meses			Acumulado no Ano	
	Valor <sup>2</sup> (em milhões)	Variação % sobre		Valor (em milhões)	Variação % sobre		Valor (em milhões)	Variação % sobre Mesmo Mês do Ano Anterior
		Mês Anterior	Mesmo Mês do Ano Anterior		Mês Anterior	Mesmo Mês do Ano Anterior		
Jan/09	930,3	-1,4%	11,5%	10.515,2	0,9%	9,5%	930,3	11,5%
Fev	906,5	-2,6%	5,0%	10.558,7	0,4%	9,3%	1.836,8	8,2%
Mar	927,3	2,3%	10,5%	10.646,8	0,8%	9,3%	2.764,0	9,0%
Abr	924,8	-0,3%	10,8%	10.736,8	0,8%	10,0%	3.688,9	9,4%
Mai	930,0	0,6%	11,4%	10.832,4	0,9%	9,9%	4.618,9	9,8%
Jun	924,0	-0,6%	8,1%	10.901,8	0,6%	9,9%	5.542,9	9,5%
Jul	968,3	4,8%	11,6%	11.002,5	0,9%	10,3%	6.511,3	9,8%
Ago	953,4	-1,5%	6,2%	11.058,5	0,5%	9,4%	7.464,6	9,4%
Set	912,1	-4,3%	5,5%	11.106,0	0,4%	9,2%	8.376,7	8,9%
Out	940,2	3,1%	4,7%	11.148,2	0,4%	8,4%	9.316,9	8,5%
Nov	938,5	-0,2%	5,7%	11.198,4	0,5%	7,7%	10.255,4	8,2%
Dez	1.232,5	31,3%	30,7%	11.487,9	2,6%	10,3%	11.487,9	10,3%
Jan/10	1.091,2	-11,5%	17,3%	11.648,8	1,4%	10,8%	1.091,2	17,3%
Fev	966,8	-11,4%	6,7%	11.709,1	0,5%	10,9%	2.058,0	12,0%
Mar	837,6	-13,4%	-9,7%	11.619,4	-0,8%	9,1%	2.895,5	4,8%
Abr	1.449,4	73,1%	56,7%	12.144,0	4,5%	13,1%	4.344,9	17,8%
Mai	1.037,6	-28,4%	11,6%	12.251,5	0,9%	13,1%	5.382,5	16,5%
Jun	1.049,8	1,2%	13,6%	12.377,3	1,0%	13,5%	6.432,3	16,0%
Jul	1.144,2	9,0%	18,2%	12.553,2	1,4%	14,1%	7.576,6	16,4%
Ago	831,0	-27,4%	-12,8%	12.430,8	-1,0%	12,4%	8.407,5	12,6%
Set	1.105,0	33,0%	21,1%	12.623,7	1,6%	13,7%	9.512,6	13,6%
Out	1.259,0	13,9%	33,9%	12.942,5	2,5%	16,1%	10.771,5	15,6%
Nov	1.050,7	-16,5%	12,0%	13.054,7	0,9%	16,6%	11.822,2	15,3%
Dez	1.728,9	64,5%	40,3%	13.551,1	3,8%	18,0%	13.551,1	18,0%
Jan/11	1.248,4	-27,8%	14,4%	13.708,3	1,2%	17,7%	1.248,4	14,4%
Fev	955,4	-23,5%	-1,2%	13.696,9	-0,1%	17,0%	2.203,8	7,1%
Mar	1.328,9	39,1%	58,7%	14.188,3	3,6%	22,1%	3.532,7	22,0%
Abr	954,3	-28,2%	-34,2%	13.693,2	-3,5%	12,8%	4.487,1	3,3%
Mai	1.354,8	42,0%	30,6%	14.010,4	2,3%	14,4%	5.841,9	8,5%
Jun	1.218,9	-10,0%	16,1%	14.179,6	1,2%	14,6%	7.060,8	9,8%
Jul	967,1	-20,7%	-15,5%	14.002,5	-1,2%	11,5%	8.027,9	6,0%
Ago	1.143,1	18,2%	37,6%	14.314,6	2,2%	15,2%	9.171,0	9,1%
Set	1.305,7	14,2%	18,2%	14.515,2	1,4%	15,0%	10.476,7	10,1%
Out	1.037,7	-20,5%	-17,6%	14.293,9	-1,5%	10,4%	11.514,4	6,9%
Nov	1.244,0	19,9%	18,4%	14.487,2	1,4%	11,0%	12.758,3	7,9%
Dez	1.489,9	19,8%	-13,8%	14.248,2	-1,6%	5,1%	14.248,2	5,1%
Jan/12	1.321,8	-11,3%	5,9%	14.321,7	0,5%	4,5%	1.321,8	5,9%
Fev	1.224,8	-7,3%	28,2%	14.591,1	1,9%	6,5%	2.546,6	15,6%
Mar	1.264,4	3,2%	-4,9%	14.526,5	-0,4%	2,4%	3.811,0	7,9%
Abr	1.186,9	-6,1%	24,4%	14.759,1	1,6%	7,8%	4.998,0	11,4%
Mai	1.291,1	8,8%	-4,7%	14.695,4	-0,4%	4,9%	6.289,1	7,7%
Jun	1.251,2	-3,1%	2,6%	14.727,7	0,2%	3,9%	7.540,3	6,8%
Jul	1.257,7	0,5%	30,0%	15.018,3	2,0%	7,3%	8.798,0	9,6%
Ago	1.289,0	2,5%	12,8%	15.164,2	1,0%	5,9%	10.087,0	10,0%
Set	1.246,9	-3,3%	-4,5%	15.105,4	-0,4%	4,1%	11.333,8	8,2%
Out	1.043,0	-16,3%	0,5%	15.110,7	0,0%	5,7%	12.376,8	7,5%
Nov	1.541,3	47,8%	23,9%	15.408,1	2,0%	6,4%	13.918,2	9,1%
Dez	1.875,7	21,7%	25,9%	15.793,9	2,5%	10,8%	15.793,9	10,8%

Mês	Mensal			Acumulado dos Últimos 12 Meses			Acumulado no Ano	
	Valor <sup>2</sup> (em milhões)	Variação % sobre		Valor (em milhões)	Variação % sobre		Valor (em milhões)	Variação % sobre Mesmo Mês do Ano Anterior
		Mês Anterior	Mesmo Mês do Ano Anterior		Mês Anterior	Mesmo Mês do Ano Anterior		
Jan\13	1.456,5	-22,3%	10,2%	15.928,6	0,9%	11,2%	1.456,5	10,2%
Fev	1.408,4	-3,3%	15,0%	16.112,1	1,2%	10,4%	2.864,9	12,5%
Mar	1.357,7	-3,6%	7,4%	16.205,5	0,6%	11,6%	4.222,6	10,8%
Abr	1.399,7	3,1%	17,9%	16.418,3	1,3%	11,2%	5.622,3	12,5%
Mai	1.404,6	0,3%	8,8%	16.531,8	0,7%	12,5%	7.026,9	11,7%
Jun	1.408,9	0,3%	12,6%	16.689,4	1,0%	13,3%	8.435,8	11,9%
Jul	1.431,4	1,6%	13,8%	16.863,1	1,0%	12,3%	9.867,2	12,2%
Ago	1.468,8	2,6%	14,0%	17.043,0	1,1%	12,4%	11.336,0	12,4%
Set	1.427,0	-2,9%	14,4%	17.223,1	1,1%	14,0%	12.763,0	12,6%
Out	1.225,1	-14,1%	17,5%	17.405,2	1,1%	15,2%	13.988,1	13,0%
Nov	1.813,9	48,1%	17,7%	17.677,7	1,6%	14,7%	15.802,0	13,5%
Dez	2.290,9	26,3%	22,1%	18.092,9	2,3%	14,6%	18.092,9	14,6%
Jan\14	1.651,9	-27,9%	13,4%	18.288,2	1,1%	14,8%	1.651,9	13,4%
Fev	1.499,0	-9,3%	6,4%	18.378,9	0,5%	14,1%	3.150,9	10,0%
Mar	1.520,0	1,4%	12,0%	18.541,2	0,9%	14,4%	4.670,9	10,6%
Abr	2.331,9	53,4%	66,6%	19.473,4	5,0%	18,6%	7.002,8	24,6%
Mai	1.581,7	-32,2%	12,6%	19.650,5	0,9%	18,9%	8.584,5	22,2%
Jun	1.621,3	2,5%	15,1%	19.862,9	1,1%	19,0%	10.205,8	21,0%
Jul	1.615,7	-0,3%	12,9%	20.047,2	0,9%	18,9%	11.821,5	19,8%
Ago	1.787,9	10,7%	21,7%	20.366,3	1,6%	19,5%	13.609,4	20,1%
Set	1.729,1	-3,3%	21,2%	20.668,5	1,5%	20,0%	15.338,6	20,2%
Out	1.736,4	0,4%	41,7%	21.179,7	2,5%	21,7%	17.074,9	22,1%
Nov	1.914,0	10,2%	5,5%	21.279,8	0,5%	20,4%	18.988,9	20,2%
Dez	1.596,8	-16,6%	-30,3%	20.585,7	-3,3%	13,8%	20.585,7	13,8%
Jan\15	1.250,2	-21,7%	-24,3%	20.184,1	-2,0%	10,4%	1.250,2	-24,3%
Fev <sup>3</sup>	2.504,6	100,3%	67,1%	21.189,7	5,0%	15,3%	3.754,8	19,2%
Mar	1.411,3	-43,7%	-7,2%	21.080,9	-0,5%	13,7%	5.166,1	10,6%
Abr <sup>3</sup>	2.244,5	59,0%	-3,7%	20.993,5	-0,4%	7,8%	7.410,6	5,8%
Mai	1.823,0	-18,8%	15,3%	21.234,8	1,1%	8,1%	9.233,6	7,6%
Jun	1.874,3	2,8%	15,6%	21.487,8	1,2%	8,2%	11.107,9	8,8%
Jul	1.559,7	-16,8%	-3,5%	21.431,8	-0,3%	6,9%	12.667,6	7,2%
Ago <sup>3</sup>	2.208,7	41,6%	23,5%	21.852,5	2,0%	7,3%	14.876,2	9,3%
Set	1.868,1	-15,4%	8,0%	21.991,5	0,6%	6,4%	16.744,4	9,2%
Out	1.761,1	-5,7%	1,4%	22.016,3	0,1%	3,9%	18.505,5	8,4%
Nov	1.661,9	-5,6%	-13,2%	21.764,2	-1,1%	2,3%	20.167,3	6,2%
Dez	2.265,5	36,3%	41,9%	22.432,8	3,1%	9,0%	22.432,8	9,0%
Jan\16	1.599,4	-29,4%	27,9%	22.781,9	1,6%	12,9%	1.599,4	27,9%
Fev	2.221,6	38,9%	-11,3%	22.499,0	-1,2%	6,2%	3.821,0	1,8%
Mar	2.053,9	-7,5%	45,5%	23.141,6	2,9%	9,8%	5.874,9	13,7%
Abr	1.959,1	-4,6%	-12,7%	22.856,2	-1,2%	8,9%	7.834,0	5,7%
Mai	2.001,4	2,2%	9,8%	23.034,6	0,8%	8,5%	9.835,4	6,5%
Jun	1.977,7	-1,2%	5,5%	23.138,0	0,4%	7,7%	11.813,1	6,3%
Jul	1.600,9	-19,1%	2,6%	23.179,2	0,2%	8,2%	13.414,0	5,9%
Ago <sup>3</sup>	2.376,5	48,4%	7,6%	23.347,0	0,7%	6,8%	15.790,4	6,1%
Set	2.073,1	-12,8%	11,0%	23.552,0	0,9%	7,1%	17.863,5	6,7%
Out	2.030,9	-2,0%	15,3%	23.821,8	1,1%	8,2%	19.894,4	7,5%
Nov	2.136,3	5,2%	28,5%	24.296,2	2,0%	11,6%	22.030,7	9,2%
Dez	1.368,0	-36,0%	-39,6%	23.398,8	-3,7%	4,3%	23.398,8	4,3%
Jan\17	2.283,1	66,9%	42,8%	24.082,5	2,9%	5,7%	2.283,1	42,8%
Fev	1.708,1	-25,2%	-23,1%	23.569,0	-2,1%	4,8%	3.991,2	4,5%
Mar	2.459,8	44,0%	19,8%	23.974,9	1,7%	3,6%	6.451,0	9,8%
Abr	2.105,9	-14,4%	7,5%	24.121,7	0,6%	5,5%	8.556,9	9,2%
Mai	2.185,8	3,8%	9,2%	24.306,1	0,8%	5,5%	10.742,7	9,2%
Jun	2.504,3	14,6%	26,6%	24.832,7	2,2%	7,3%	13.246,9	12,1%
Jul	1.942,9	-22,4%	21,4%	25.174,7	1,4%	8,6%	15.189,9	13,2%
Ago	2.144,5	10,4%	-9,8%	24.942,8	-0,9%	6,8%	17.334,4	9,8%
Set	2.147,2	0,1%	3,6%	25.016,9	0,3%	6,2%	19.481,6	9,1%
Out	2.204,6	2,7%	8,6%	25.190,6	0,7%	5,7%	21.686,2	9,0%
Nov	1.861,0	-15,6%	-12,9%	24.915,3	-1,1%	2,5%	23.547,3	6,9%
Dez	2.182,8	17,3%	59,6%	25.730,1	3,3%	10,0%	25.730,1	10,0%

## Obs:

1 - os valores referem-se à despesa orçamentária empenhada ajustada, incluídas as transferências a Autarquias e Fundações que necessitam de aportes de recursos do Tesouro do Estado

2 - a despesa mensal inclui a provisão para pagamento de 13º salário/vergonho

3 - parte das transferências para pagamento dos benefícios com inativos de jan/15 foram incluídas em fev/15. O mesmo ocorreu em abr/15 referente à valores de mar/15, em ago/15 em relação aos valores de jul/15 e em ago/16 referentes à jul/16. Em dez/16 houve acerto do 13º que resultou inferior à provisão.

Fonte : Secretaria da Fazenda 4

## DESPESA DE PESSOAL

### DESPESA DE PESSOAL E ENCARGOS DA ADMINISTRAÇÃO DIRETA E TRANSFERÊNCIAS PARA A ADMINISTRAÇÃO INDIRETA<sup>1</sup>

VALORES CORRIGIDOS PELO IGP-DI (em R\$)

Mês	Mensal			Acumulado dos Últimos 12 Meses			Acumulado no Ano	
	Valor <sup>2</sup> (em milhões)	Variação % sobre		Valor (em milhões)	Variação % sobre		Valor (em milhões)	Variação % sobre Mesmo Mês do Ano Anterior
		Mês Anterior	Mesmo Mês do Ano Anterior		Mês Anterior	Mesmo Mês do Ano Anterior		
Jan/09	1.498,0	-1,4%	3,2%	17.309,2	0,3%	-1,5%	1.498,0	3,2%
Fev	1.461,6	-2,4%	-2,3%	17.274,8	-0,2%	-1,5%	2.959,5	0,4%
Mar	1.507,7	3,2%	4,4%	17.338,0	0,4%	-1,3%	4.467,3	1,7%
Abr	1.503,0	-0,3%	5,8%	17.420,0	0,5%	-0,3%	5.970,3	2,7%
Mai	1.508,9	0,4%	8,2%	17.534,6	0,7%	0,3%	7.479,1	3,8%
Jun	1.503,9	-0,3%	7,3%	17.637,1	0,6%	1,4%	8.983,0	4,3%
Jul	1.586,2	5,5%	12,7%	17.816,1	1,0%	3,0%	10.569,2	5,5%
Ago	1.560,2	-1,6%	6,8%	17.915,6	0,6%	3,3%	12.129,4	5,7%
Set	1.489,1	-4,6%	6,2%	18.002,2	0,5%	4,1%	13.618,5	5,7%
Out	1.535,5	3,1%	6,6%	18.096,9	0,5%	4,5%	15.154,0	5,8%
Nov	1.531,6	-0,3%	7,5%	18.204,3	0,6%	4,9%	16.685,6	6,0%
Dez	2.013,7	31,5%	32,6%	18.699,4	2,7%	8,3%	18.699,4	8,3%
Jan/10	1.765,0	-12,4%	17,8%	18.966,4	1,4%	9,6%	1.765,0	17,8%
Fev	1.547,0	-12,4%	5,8%	19.051,8	0,5%	10,3%	3.312,0	11,9%
Mar	1.331,7	-13,9%	-11,7%	18.875,8	-0,9%	8,9%	4.643,7	3,9%
Abr	2.288,1	71,8%	52,2%	19.660,9	4,2%	12,9%	6.931,8	16,1%
Mai	1.612,7	-29,5%	6,9%	19.764,8	0,5%	12,7%	8.544,6	14,2%
Jun	1.626,1	0,8%	8,1%	19.887,0	0,6%	12,8%	10.170,7	13,2%
Jul	1.768,6	8,8%	11,5%	20.069,4	0,9%	12,6%	11.939,2	13,0%
Ago	1.270,4	-28,2%	-18,6%	19.779,6	-1,4%	10,4%	13.209,6	8,9%
Set	1.671,1	31,5%	12,2%	19.961,6	0,9%	10,9%	14.880,7	9,3%
Out	1.884,5	12,8%	22,7%	20.310,6	1,7%	12,2%	16.765,2	10,6%
Nov	1.548,3	-17,8%	1,1%	20.327,2	0,1%	11,7%	18.313,5	9,8%
Dez	2.538,0	63,9%	26,0%	20.851,4	2,6%	11,5%	20.851,4	11,5%
Jan/11	1.814,9	-28,5%	2,8%	20.901,3	0,2%	10,2%	1.814,9	2,8%
Fev	1.375,8	-24,2%	-11,1%	20.730,1	-0,8%	8,8%	3.190,7	-3,7%
Mar	1.902,1	38,2%	42,8%	21.300,5	2,8%	12,8%	5.092,8	9,7%
Abr	1.359,1	-28,5%	-40,6%	20.371,5	-4,4%	3,6%	6.451,9	-6,9%
Mai	1.929,4	42,0%	19,6%	20.688,2	1,6%	4,7%	8.381,3	-1,9%
Jun	1.738,2	-9,9%	6,9%	20.800,3	0,5%	4,6%	10.119,5	-0,5%
Jul	1.379,8	-20,6%	-22,0%	20.411,5	-1,9%	1,7%	11.499,3	-3,7%
Ago	1.620,9	17,5%	27,6%	20.762,0	1,7%	5,0%	13.120,2	-0,7%
Set	1.837,6	13,4%	10,0%	20.928,6	0,8%	4,8%	14.957,9	0,5%
Out	1.454,7	-20,8%	-22,8%	20.498,8	-2,1%	0,9%	16.412,6	-2,1%
Nov	1.736,4	19,4%	12,2%	20.687,0	0,9%	1,8%	18.149,0	-0,9%
Dez	2.083,1	20,0%	-17,9%	20.232,0	-2,2%	-3,0%	20.232,0	-3,0%
Jan/12	1.842,6	-11,5%	1,5%	20.259,8	0,1%	-3,1%	1.842,6	1,5%
Fev	1.706,1	-7,4%	24,0%	20.590,1	1,6%	-0,7%	3.548,7	11,2%
Mar	1.751,5	2,7%	-7,9%	20.439,5	-0,7%	-4,0%	5.300,2	4,1%
Abr	1.627,7	-7,1%	19,8%	20.708,1	1,3%	1,7%	6.927,9	7,4%
Mai	1.754,5	7,8%	-9,1%	20.533,2	-0,8%	-0,7%	8.682,4	3,6%
Jun	1.688,7	-3,8%	-2,8%	20.483,7	-0,2%	-1,5%	10.371,1	2,5%
Jul	1.672,1	-1,0%	21,2%	20.776,0	1,4%	1,8%	12.043,2	4,7%
Ago	1.691,9	1,2%	4,4%	20.846,9	0,3%	0,4%	13.735,1	4,7%
Set	1.622,3	-4,1%	-11,7%	20.631,5	-1,0%	-1,4%	15.357,3	2,7%
Out	1.361,3	-16,1%	-6,4%	20.538,1	-0,5%	0,2%	16.718,6	1,9%
Nov	2.006,7	47,4%	15,6%	20.808,4	1,3%	0,6%	18.725,4	3,2%
Dez	2.426,1	20,9%	16,5%	21.151,4	1,6%	4,5%	21.151,4	4,5%

Mês	Mensal			Acumulado dos Últimos 12 Meses			Acumulado no Ano	
	Valor <sup>2</sup> (em milhões)	Variação % sobre		Valor (em milhões)	Variação % sobre		Valor (em milhões)	Variação % sobre Mesmo Mês do Ano Anterior
		Mês Anterior	Mesmo Mês do Ano Anterior		Mês Anterior	Mesmo Mês do Ano Anterior		
Jan/13	1.878,1	-22,6%	1,9%	21.186,9	0,2%	4,6%	1.878,1	1,9%
Fev	1.812,4	-3,5%	6,2%	21.293,2	0,5%	3,4%	3.690,5	4,0%
Mar	1.741,9	-3,9%	-0,5%	21.283,6	0,0%	4,1%	5.432,4	2,5%
Abr	1.796,8	3,2%	10,4%	21.452,8	0,8%	3,6%	7.229,3	4,3%
Mai	1.797,3	0,0%	2,4%	21.495,6	0,2%	4,7%	9.026,6	4,0%
Jun	1.789,1	-0,5%	5,9%	21.596,0	0,5%	5,4%	10.815,7	4,3%
Jul	1.815,2	1,5%	8,6%	21.739,1	0,7%	4,6%	12.630,9	4,9%
Ago	1.854,1	2,1%	9,6%	21.901,4	0,7%	5,1%	14.485,0	5,5%
Set	1.777,1	-4,2%	9,5%	22.056,2	0,7%	6,9%	16.262,1	5,9%
Out	1.516,2	-14,7%	11,4%	22.211,1	0,7%	8,1%	17.778,4	6,3%
Nov	2.238,7	47,6%	11,6%	22.443,1	1,0%	7,9%	20.017,0	6,9%
Dez	2.808,1	25,4%	15,7%	22.825,2	1,7%	7,9%	22.825,2	7,9%
Jan\14	2.016,7	-28,2%	7,4%	22.963,7	0,6%	8,4%	2.016,7	7,4%
Fev	1.814,7	-10,0%	0,1%	22.966,0	0,0%	7,9%	3.831,4	3,8%
Mar	1.813,2	-0,1%	4,1%	23.037,4	0,3%	8,2%	5.644,6	3,9%
Abr	2.769,3	52,7%	54,1%	24.009,8	4,2%	11,9%	8.413,9	16,4%
Mai	1.886,9	-31,9%	5,0%	24.099,4	0,4%	12,1%	10.300,8	14,1%
Jun	1.946,5	3,2%	8,8%	24.256,8	0,7%	12,3%	12.247,3	13,2%
Jul	1.950,5	0,2%	7,5%	24.392,1	0,6%	12,2%	14.197,8	12,4%
Ago	2.157,1	10,6%	16,3%	24.695,1	1,2%	12,8%	16.354,9	12,9%
Set	2.085,8	-3,3%	17,4%	25.003,7	1,2%	13,4%	18.440,7	13,4%
Out	2.082,1	-0,2%	37,3%	25.569,6	2,3%	15,1%	20.522,8	15,4%
Nov	2.269,2	9,0%	1,4%	25.600,1	0,1%	14,1%	22.792,0	13,9%
Dez	1.886,0	-16,9%	-32,8%	24.677,9	-3,6%	8,1%	20.846,6	-8,7%
Jan\15	1.466,8	-22,2%	-27,3%	24.128,1	-2,2%	5,1%	1.466,8	-27,3%
Fev <sup>3</sup>	2.922,8	99,3%	61,1%	25.236,2	4,6%	9,9%	4.389,6	14,6%
Mar	1.627,2	-44,3%	-10,3%	25.050,2	-0,7%	8,7%	6.016,8	6,6%
Abr <sup>3</sup>	2.564,4	57,6%	-7,4%	24.845,3	-0,8%	3,5%	8.581,3	2,0%
Mai	2.074,5	-19,1%	9,9%	25.032,9	0,8%	3,9%	10.655,8	3,4%
Jun	2.118,4	2,1%	8,8%	25.204,8	0,7%	3,9%	12.774,2	4,3%
Jul	1.752,6	-17,3%	-10,1%	25.006,9	-0,8%	2,5%	14.526,8	2,3%
Ago <sup>3</sup>	2.471,9	41,0%	14,6%	25.321,8	1,3%	2,5%	16.998,7	3,9%
Set	2.061,5	-16,6%	-1,2%	25.297,6	-0,1%	1,2%	19.060,3	3,4%
Out	1.909,9	-7,4%	-8,3%	25.125,3	-0,7%	-1,7%	20.970,1	2,2%
Nov	1.781,0	-6,7%	-21,5%	24.637,1	-1,9%	-3,8%	22.751,1	-0,2%
Dez	2.417,3	35,7%	28,2%	25.168,4	2,2%	2,0%	25.168,4	20,7%
Jan\16	1.680,8	-30,5%	14,6%	25.382,4	0,9%	5,2%	1.680,8	14,6%
Fev	2.316,4	37,8%	-20,7%	24.776,0	-2,4%	-1,8%	3.997,2	-8,9%
Mar	2.132,4	-7,9%	31,0%	25.281,2	2,0%	0,9%	6.129,6	1,9%
Abr	2.026,7	-5,0%	-21,0%	24.743,4	-2,1%	-0,4%	8.156,3	-5,0%
Mai	2.047,3	1,0%	-1,3%	24.716,3	-0,1%	-1,3%	10.203,7	-4,2%
Jun	1.990,6	-2,8%	-6,0%	24.588,4	-0,5%	-2,4%	12.194,2	-4,5%
Jul	1.617,7	-18,7%	-7,7%	24.453,5	-0,5%	-2,2%	13.811,9	-4,9%
Ago <sup>3</sup>	2.391,1	47,8%	-3,3%	24.372,6	-0,3%	-3,7%	16.202,9	-4,7%
Set	2.085,2	-12,8%	1,1%	24.396,3	0,1%	-3,6%	18.288,1	-4,1%
Out	2.040,2	-2,2%	6,8%	24.526,6	0,5%	-2,4%	20.328,3	-3,1%
Nov	2.144,9	5,1%	20,4%	24.890,5	1,5%	1,0%	22.473,2	-1,2%
Dez	1.362,3	-36,5%	-43,6%	23.835,5	-4,2%	-5,3%	23.835,5	-5,3%
Jan\17	2.263,7	66,2%	34,7%	24.418,4	2,4%	-3,8%	2.263,7	34,7%
Fev	1.692,6	-25,2%	-26,9%	23.794,5	-2,6%	-4,0%	3.956,3	-1,0%
Mar	2.446,8	44,6%	14,7%	24.108,9	1,3%	-4,6%	6.403,0	4,5%
Abr	2.121,0	-13,3%	4,7%	24.203,2	0,4%	-2,2%	8.524,0	4,5%
Mai	2.212,8	4,3%	8,1%	24.368,6	0,7%	-1,4%	10.736,8	5,2%
Jun	2.559,8	15,7%	28,6%	24.937,8	2,3%	1,4%	13.296,5	9,0%
Jul	1.991,9	-22,2%	23,1%	25.312,1	1,5%	3,5%	15.288,5	10,7%
Ago	2.193,4	10,1%	-8,3%	25.114,4	-0,8%	3,0%	17.481,9	7,9%
Set	2.182,6	-0,5%	4,7%	25.211,8	0,4%	3,3%	19.664,5	7,5%
Out	2.238,7	2,6%	9,7%	25.410,3	0,8%	3,6%	21.903,2	7,7%
Nov	1.874,8	-16,3%	-12,6%	25.140,2	-1,1%	1,0%	23.778,0	5,8%
Dez	2.182,8	16,4%	60,2%	25.960,8	3,3%	8,9%	25.960,8	8,9%

## Obs:

1 - os valores referem-se à despesa orçamentária empenhada ajustada, incluídas as transferências a Autarquias e Fundações que necessitam de aportes de recursos do Tesouro do Estado

2 - a despesa mensal inclui a provisão para pagamento de 13º salário/vencimento

3 - parte das transferências para pagamento dos benefícios com inativos de jan/15 foram incluídas em fev/15. O mesmo ocorreu em abr/15 referente à valores de mar/15, em ago/15 em relação aos valores de jul/15 e em ago/16 referentes à jul/16. Em dez/16 houve acerto do 13º que resultou inferior à provisão.

Fonte : Secretaria da Fazenda 6

## DESPESA DE PESSOAL

### DESPESA DE PESSOAL E ENCARGOS DA ADMINISTRAÇÃO DIRETA E TRANSFERÊNCIAS PARA A ADMINISTRAÇÃO INDIRETA<sup>1</sup>

VALORES CORRIGIDOS PELO IPCA (em R\$)

Mês	Mensal			Acumulado dos Últimos 12 Meses			Acumulado no Ano	
	Valor <sup>2</sup> (em milhões)	Variação % sobre		Valor (em milhões)	Variação % sobre		Valor (em milhões)	Variação % sobre Mesmo Mês do Ano Anterior
		Mês Anterior	Mesmo Mês do Ano Anterior		Mês Anterior	Mesmo Mês do Ano Anterior		
Jan/09	1.573,4	-1,8%	5,3%	18.197,0	0,4%	3,5%	1.573,4	5,3%
Fev	1.524,9	-3,1%	-0,8%	18.184,4	-0,1%	3,3%	3.098,3	2,2%
Mar	1.556,7	2,1%	4,6%	18.253,4	0,4%	3,1%	4.655,0	3,0%
Abr	1.545,2	-0,7%	5,0%	18.326,6	0,4%	3,7%	6.200,2	3,5%
Mai	1.546,6	0,1%	5,9%	18.413,3	0,5%	3,7%	7.746,8	4,0%
Jun	1.531,1	-1,0%	3,2%	18.460,4	0,3%	3,9%	9.278,0	3,8%
Jul	1.600,7	4,5%	6,8%	18.562,3	0,6%	4,3%	10.878,6	4,3%
Ago	1.573,6	-1,7%	1,8%	18.590,1	0,2%	3,6%	12.452,2	3,9%
Set	1.501,9	-4,6%	1,1%	18.606,5	0,1%	3,6%	13.954,1	3,6%
Out	1.543,8	2,8%	0,5%	18.614,3	0,0%	3,0%	15.497,9	3,3%
Nov	1.534,7	-0,6%	1,4%	18.635,2	0,1%	2,6%	17.032,6	3,1%
Dez	2.008,1	30,8%	25,3%	19.040,6	2,2%	5,1%	19.040,6	5,1%
Jan/10	1.764,6	-12,1%	12,1%	19.231,8	1,0%	5,7%	1.764,6	12,1%
Fev	1.551,4	-12,1%	1,7%	19.258,3	0,1%	5,9%	3.315,9	7,0%
Mar	1.337,0	-13,8%	-14,1%	19.038,5	-1,1%	4,3%	4.653,0	0,0%
Abr	2.300,6	72,1%	48,9%	19.794,0	4,0%	8,0%	6.953,6	12,2%
Mai	1.639,9	-28,7%	6,0%	19.887,3	0,5%	8,0%	8.593,5	10,9%
Jun	1.659,1	1,2%	8,4%	20.015,3	0,6%	8,4%	10.252,6	10,5%
Jul	1.808,3	9,0%	13,0%	20.222,9	1,0%	8,9%	12.060,9	10,9%
Ago	1.312,7	-27,4%	-16,6%	19.962,0	-1,3%	7,4%	13.373,6	7,4%
Set	1.737,8	32,4%	15,7%	20.197,9	1,2%	8,6%	15.111,4	8,3%
Out	1.965,1	13,1%	27,3%	20.619,3	2,1%	10,8%	17.076,5	10,2%
Nov	1.626,5	-17,2%	6,0%	20.711,1	0,4%	11,1%	18.703,1	9,8%
Dez	2.659,6	63,5%	32,4%	21.362,7	3,1%	12,2%	21.362,7	12,2%
Jan/11	1.904,7	-28,4%	7,9%	21.502,8	0,7%	11,8%	1.904,7	7,9%
Fev	1.446,1	-24,1%	-6,8%	21.397,6	-0,5%	11,1%	3.350,8	1,1%
Mar	1.995,7	38,0%	49,3%	22.056,3	3,1%	15,9%	5.346,5	14,9%
Abr	1.422,2	-28,7%	-38,2%	21.177,9	-4,0%	7,0%	6.768,7	-2,7%
Mai	2.009,6	41,3%	22,5%	21.547,5	1,7%	8,3%	8.778,3	2,2%
Jun	1.805,3	-10,2%	8,8%	21.693,7	0,7%	8,4%	10.583,6	3,2%
Jul	1.430,1	-20,8%	-20,9%	21.315,5	-1,7%	5,4%	12.013,7	-0,4%
Ago	1.684,1	17,8%	28,3%	21.686,9	1,7%	8,6%	13.697,7	2,4%
Set	1.913,4	13,6%	10,1%	21.862,5	0,8%	8,2%	15.611,2	3,3%
Out	1.514,2	-20,9%	-22,9%	21.411,6	-2,1%	3,8%	17.125,4	0,3%
Nov	1.805,8	19,3%	11,0%	21.590,8	0,8%	4,2%	18.931,2	1,2%
Dez	2.152,1	19,2%	-19,1%	21.083,2	-2,4%	-1,3%	21.083,2	-1,3%
Jan/12	1.898,7	-11,8%	-0,3%	21.077,2	0,0%	-2,0%	1.898,7	-0,3%
Fev	1.751,4	-7,8%	21,1%	21.382,5	1,4%	-0,1%	3.650,1	8,9%
Mar	1.804,2	3,0%	-9,6%	21.191,0	-0,9%	-3,9%	5.454,3	2,0%
Abr	1.682,9	-6,7%	18,3%	21.451,8	1,2%	1,3%	7.137,3	5,4%
Mai	1.824,1	8,4%	-9,2%	21.266,3	-0,9%	-1,3%	8.961,4	2,1%
Jun	1.766,3	-3,2%	-2,2%	21.227,3	-0,2%	-2,1%	10.727,7	1,4%
Jul	1.767,8	0,1%	23,6%	21.565,1	1,6%	1,2%	12.495,5	4,0%
Ago	1.804,5	2,1%	7,1%	21.685,5	0,6%	0,0%	14.300,0	4,4%
Set	1.735,6	-3,8%	-9,3%	21.507,6	-0,8%	-1,6%	16.035,5	2,7%
Out	1.443,3	-16,8%	-4,7%	21.436,7	-0,3%	0,1%	17.478,8	2,1%
Nov	2.120,2	46,9%	17,4%	21.751,1	1,5%	0,7%	19.599,0	3,5%
Dez	2.559,9	20,7%	19,0%	22.158,9	1,9%	5,1%	22.158,9	5,1%

## VALORES CORRIGIDOS PELO IPCA (em R\$)

Mês	Mensal			Acumulado dos Últimos 12 Meses			Acumulado no Ano	
	Valor <sup>2</sup> (em milhões)	Variação % sobre		Valor (em milhões)	Variação % sobre		Valor (em milhões)	Variação % sobre Mesmo Mês do Ano Anterior
		Mês Anterior	Mesmo Mês do Ano Anterior		Mês Anterior	Mesmo Mês do Ano Anterior		
Jan/13	1.970,8	-23,0%	3,8%	22.231,1	0,3%	5,5%	1.970,8	3,8%
Fev	1.894,3	-3,9%	8,2%	22.374,0	0,6%	4,6%	3.865,2	5,9%
Mar	1.817,6	-4,0%	0,7%	22.387,4	0,1%	5,6%	5.682,8	4,2%
Abr	1.863,7	2,5%	10,7%	22.568,1	0,8%	5,2%	7.546,5	5,7%
Mai	1.863,2	0,0%	2,1%	22.607,3	0,2%	6,3%	9.409,7	5,0%
Jun	1.864,0	0,0%	5,5%	22.705,0	0,4%	7,0%	11.273,7	5,1%
Jul	1.893,3	1,6%	7,1%	22.830,4	0,6%	5,9%	13.167,0	5,4%
Ago	1.938,2	2,4%	7,4%	22.964,2	0,6%	5,9%	15.105,2	5,6%
Set	1.876,3	-3,2%	8,1%	23.104,9	0,6%	7,4%	16.981,5	5,9%
Out	1.601,8	-14,6%	11,0%	23.263,4	0,7%	8,5%	18.583,3	6,3%
Nov	2.358,8	47,3%	11,3%	23.502,1	1,0%	8,1%	20.942,2	6,9%
Dez	2.952,1	25,2%	15,3%	23.894,2	1,7%	7,8%	23.894,2	7,8%
Jan\14	2.116,9	-28,3%	7,4%	24.040,3	0,6%	8,1%	2.116,9	7,4%
Fev	1.907,9	-9,9%	0,7%	24.053,8	0,1%	7,5%	4.024,8	4,1%
Mar	1.917,0	0,5%	5,5%	24.153,2	0,4%	7,9%	5.941,8	4,6%
Abr	2.921,4	52,4%	56,8%	25.210,9	4,4%	11,7%	8.863,1	17,4%
Mai	1.972,4	-32,5%	5,9%	25.320,1	0,4%	12,0%	10.835,5	15,2%
Jun	2.013,8	2,1%	8,0%	25.469,8	0,6%	12,2%	12.849,3	14,0%
Jul	2.006,6	-0,4%	6,0%	25.583,1	0,4%	12,1%	14.855,9	12,8%
Ago	2.214,9	10,4%	14,3%	25.859,9	1,1%	12,6%	17.070,8	13,0%
Set	2.130,0	-3,8%	13,5%	26.113,5	1,0%	13,0%	19.200,8	13,1%
Out	2.129,9	0,0%	33,0%	26.641,6	2,0%	14,5%	21.330,7	14,8%
Nov	2.335,9	9,7%	-1,0%	26.618,7	-0,1%	13,3%	23.666,6	13,0%
Dez	1.933,7	-17,2%	-34,5%	25.600,3	-3,8%	7,1%	25.600,3	7,1%
Jan\15	1.495,5	-22,7%	-29,4%	24.978,9	-2,4%	3,9%	1.495,5	-29,4%
Fev <sup>3</sup>	2.959,8	97,9%	55,1%	26.030,8	4,2%	8,2%	4.455,3	10,7%
Mar	1.646,0	-44,4%	-14,1%	25.759,9	-1,0%	6,7%	6.101,3	2,7%
Abr <sup>3</sup>	2.599,4	57,9%	-11,0%	25.437,9	-1,2%	0,9%	8.700,7	-1,8%
Mai	2.095,8	-19,4%	6,3%	25.561,3	0,5%	1,0%	10.796,5	-0,4%
Jun	2.137,9	2,0%	6,2%	25.685,4	0,5%	0,8%	12.934,4	0,7%
Jul	1.768,0	-17,3%	-11,9%	25.446,8	-0,9%	-0,5%	14.702,4	-1,0%
Ago <sup>3</sup>	2.498,2	41,3%	12,8%	25.730,1	1,1%	-0,5%	17.200,6	0,8%
Set	2.101,7	-15,9%	-1,3%	25.701,8	-0,1%	-1,6%	19.302,2	0,5%
Out	1.965,2	-6,5%	-7,7%	25.537,1	-0,6%	-4,1%	21.267,4	-0,3%
Nov	1.835,9	-6,6%	-21,4%	25.037,0	-2,0%	-5,9%	23.103,3	-2,4%
Dez	2.478,9	35,0%	28,2%	25.582,2	2,2%	-0,1%	25.582,2	-0,1%
Jan\16	1.728,1	-30,3%	15,6%	25.814,8	0,9%	3,3%	1.728,1	15,6%
Fev	2.379,0	37,7%	-19,6%	25.234,0	-2,2%	-3,1%	4.107,1	-7,8%
Mar	2.190,0	-7,9%	33,0%	25.778,0	2,2%	0,1%	6.297,1	3,2%
Abr	2.076,2	-5,2%	-20,1%	25.254,8	-2,0%	-0,7%	8.373,3	-3,8%
Mai	2.104,7	1,4%	0,4%	25.263,7	0,0%	-1,2%	10.478,0	-2,9%
Jun	2.072,4	-1,5%	-3,1%	25.198,3	-0,3%	-1,9%	12.550,5	-3,0%
Jul	1.669,0	-19,5%	-5,6%	25.099,3	-0,4%	-1,4%	14.219,4	-3,3%
Ago <sup>3</sup>	2.466,6	47,8%	-1,3%	25.067,7	-0,1%	-2,6%	16.686,1	-3,0%
Set	2.150,0	-12,8%	2,3%	25.116,0	0,2%	-2,3%	18.836,1	-2,4%
Out	2.100,9	-2,3%	6,9%	25.251,7	0,5%	-1,1%	20.936,9	-1,6%
Nov	2.205,9	5,0%	20,2%	25.621,7	1,5%	2,3%	23.142,8	0,2%
Dez	1.408,4	-36,2%	-43,2%	24.551,1	-4,2%	-4,0%	24.551,1	-4,0%
Jan\17	2.341,5	66,3%	35,5%	25.164,5	2,5%	-2,5%	2.341,5	35,5%
Fev	1.746,0	-25,4%	-26,6%	24.531,6	-2,5%	-2,8%	4.087,5	-0,5%
Mar	2.508,2	43,7%	14,5%	24.849,7	1,3%	-3,6%	6.595,7	4,7%
Abr	2.144,2	-14,5%	3,3%	24.917,7	0,3%	-1,3%	8.739,9	4,4%
Mai	2.218,8	3,5%	5,4%	25.031,8	0,5%	-0,9%	10.958,7	4,6%
Jun	2.547,9	14,8%	22,9%	25.507,2	1,9%	1,2%	13.506,6	7,6%
Jul	1.972,0	-22,6%	18,2%	25.810,3	1,2%	2,8%	15.478,6	8,9%
Ago	2.172,5	10,2%	-11,9%	25.516,3	-1,1%	1,8%	17.651,2	5,8%
Set	2.171,8	0,0%	1,0%	25.538,0	0,1%	1,7%	19.822,9	5,2%
Out	2.220,5	2,2%	5,7%	25.657,7	0,5%	1,6%	22.043,5	5,3%
Nov	1.869,2	-15,8%	-15,3%	25.321,1	-1,3%	-1,2%	23.912,7	3,3%
Dez	2.182,8	16,8%	55,0%	26.095,5	3,1%	6,3%	26.095,5	6,3%

## Obs:

1 - os valores referem-se à despesa orçamentária empenhada ajustada, incluídas as transferências a Autarquias e Fundações que necessitam de aportes de recursos do Tesouro do Estado

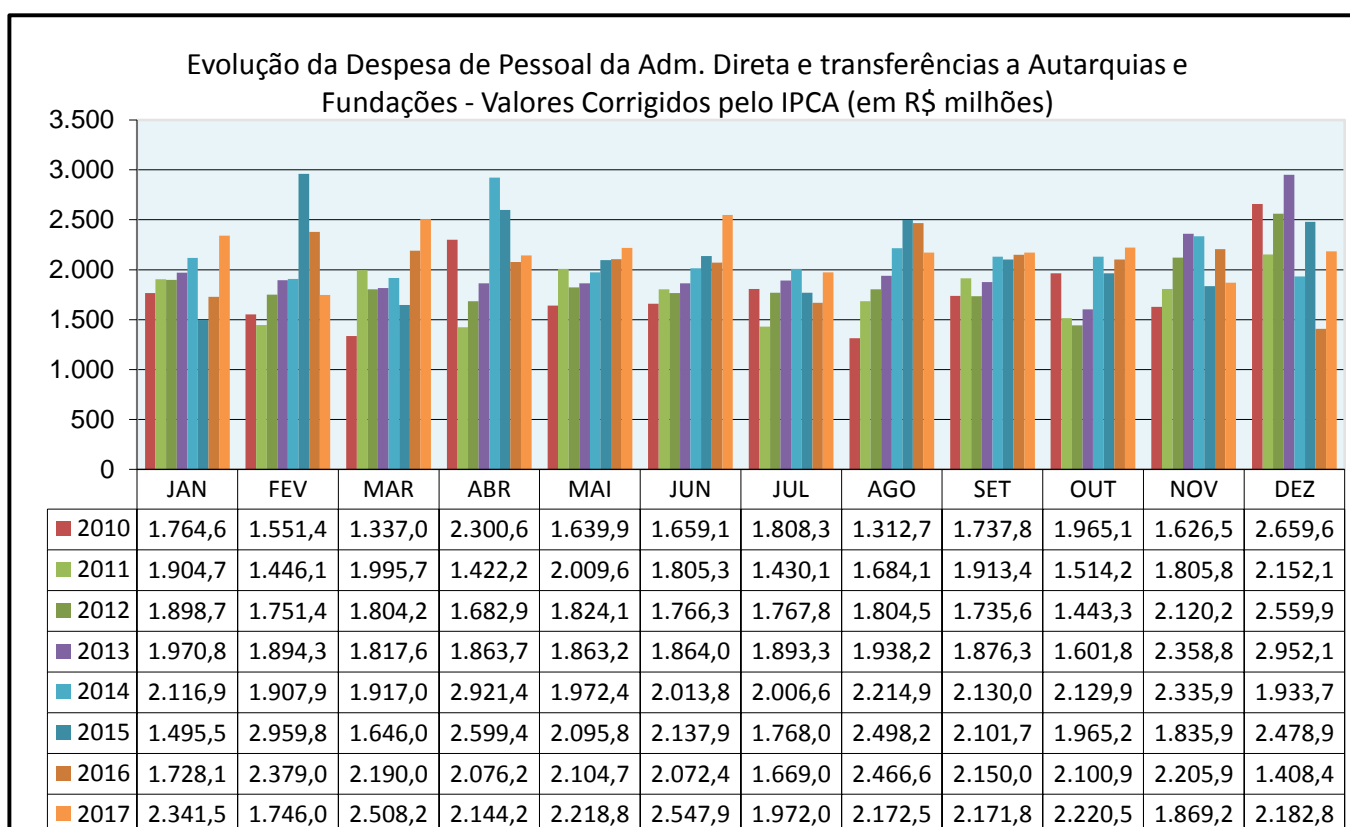
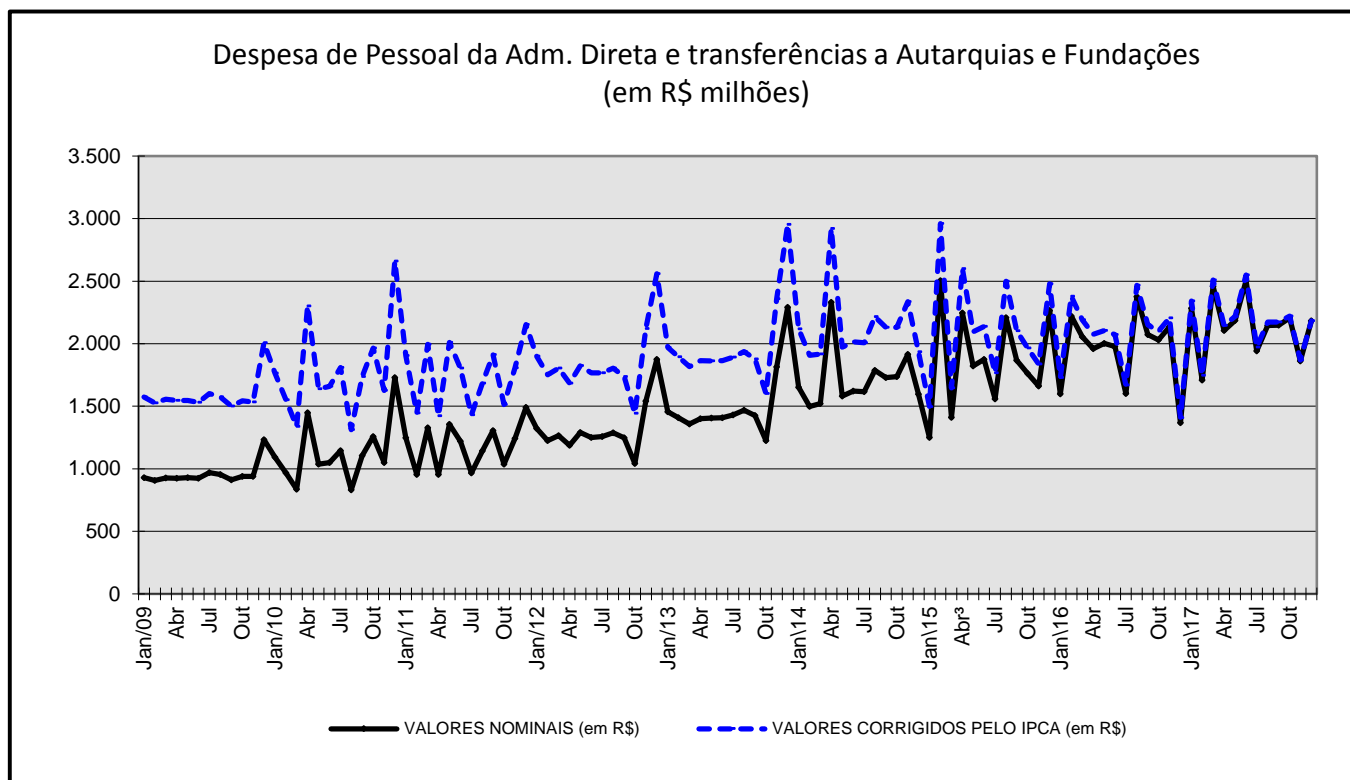
2 - a despesa mensal inclui a provisão para pagamento de 13º salário/vencimento

3 - parte das transferências para pagamento dos benefícios com inativos de jan/15 foram incluídas em fev/15. O mesmo ocorreu em abr/15 referente à valores de mar/15, em ago/15 em relação aos valores de jul/15 e em ago/16 referentes à jul/16. Em dez/16 houve acerto do 13º que resultou inferior à provisão.

Fonte : Secretaria da Fazenda



## DESPESA DE PESSOAL E ENCARGOS DA ADMINISTRAÇÃO DIRETA E TRANSFERÊNCIAS PARA A ADMINISTRAÇÃO INDIRETA



# DESPESA DE PESSOAL

## FOLHA MENSAL POR PODERES <sup>1</sup>

DEZEMBRO

Valores Nominais (em reais)

SETOR DE PROVIMENTO	ATIVOS		INATIVOS		TOTAL			
	Nº VÍNCULOS	TOTAL DE VANTAGENS	Nº VÍNCULOS	TOTAL DE VANTAGENS	Nº VÍNCULOS	% Total	TOTAL DE VANTAGENS	% Total
<b>PODER LEGISLATIVO</b>	<b>2.421</b>	<b>38.330.855</b>	<b>1.342</b>	<b>36.848.012</b>	<b>3.763</b>	<b>1,17%</b>	<b>75.178.867</b>	<b>4,16%</b>
ASSEMBLÉIA LEGISLATIVA <sup>2</sup>	1.545	18.091.118	674	16.074.524	2.219	0,69%	34.165.641	1,89%
PENSÕES VITALÍCIAS E ESPECIAIS - AL	-	-	4	62.426	4	0,00%	62.426	0,00%
TRIBUNAL DE CONTAS DO ESTADO	876	20.239.737	660	20.617.173	1.536	0,48%	40.856.910	2,26%
PENSÕES VITALÍCIAS E ESPECIAIS - TCE	-	-	4	93.889	4	0,00%	93.889	0,01%
<b>PODER JUDICIÁRIO</b>	<b>9.093</b>	<b>112.362.531</b>	<b>4.633</b>	<b>65.828.748</b>	<b>13.726</b>	<b>4,26%</b>	<b>178.191.279</b>	<b>9,87%</b>
TRIBUNAL DE JUSTIÇA	8.992	111.056.578	4.507	63.030.990	13.499	4,19%	174.087.569	9,64%
JUSTIÇA MILITAR	101	1.305.952	31	656.719	132	0,04%	1.962.671	0,11%
PENSÕES VITALÍCIAS E ESPECIAIS - JUDICIÁRIO	-	-	95	2.141.039	95	0,03%	2.141.039	0,12%
<b>MINISTÉRIO PÚBLICO</b>	<b>3.013</b>	<b>51.339.281</b>	<b>660</b>	<b>11.337.929</b>	<b>3.673</b>	<b>1,14%</b>	<b>62.677.210</b>	<b>3,47%</b>
MINISTÉRIO PÚBLICO <sup>9</sup>	3.013	51.339.281	431	10.869.939	3.444	1,07%	62.209.220	3,45%
PENSÕES VITALÍCIAS E ESPECIAIS - MP	-	-	229	467.990	229	0,07%	467.990	0,03%
<b>PODER EXECUTIVO</b>	<b>140.126</b>	<b>622.389.398</b>	<b>160.563</b>	<b>866.602.382</b>	<b>300.689</b>	<b>93,42%</b>	<b>1.488.991.781</b>	<b>82,49%</b>
PENSÕES VITALÍCIAS E ESPECIAIS - EXECUTIVO	-	-	970	4.318.869	970	0,30%	4.318.869	0,24%
INATIVOS FERROVIÁRIOS <sup>3</sup>	-	-	847	712.669	847	0,26%	712.669	0,04%
BENEFICIÁRIOS FEPPA	-	-	46	602.228	46	0,01%	602.228	0,03%
REFORÇO DE PROVENTOS	-	-	804	5.375.725	804	0,25%	5.375.725	0,30%
SECRETARIA DO AMBIENTE E DESENV. SUSTENTÁVEL	327	1.387.844	56	291.086	383	0,12%	1.678.930	0,09%
GABINETE DO GOVERNADOR	110	643.754	78	504.707	188	0,06%	1.148.461	0,06%
COORDENAÇÃO DE COMUNICAÇÃO	67	360.674	1	11.430	68	0,02%	372.104	0,02%
SECRETARIA-GERAL DE GOVERNO	32	5.255	-	-	32	0,01%	5.255	0,00%
SECRETARIA DA CASA CIVIL	452	2.167.380	14	86.388	466	0,14%	2.253.768	0,12%
PROCURADORIA GERAL DO ESTADO	1.190	17.208.633	260	6.086.076	1.450	0,45%	23.294.709	1,29%
SEC. DA CULTURA, TURISMO, ESPORTE E LAZER <sup>5</sup>	386	1.774.563	219	1.462.462	605	0,19%	3.237.025	0,18%
SEC. DA SEGURANÇA PÚBLICA	421	3.342.722	318	3.277.457	739	0,23%	6.620.179	0,37%
SUPERINTENDÊNCIA DOS SERVICOS PENITENC.	4.730	41.154.286	1.648	19.519.605	6.378	1,98%	60.673.890	3,36%
BRIGADA MILITAR	21.619	155.095.099	25.533	265.247.001	47.152	14,65%	420.342.100	23,29%
POLÍCIA CIVIL	5.599	64.149.544	6.059	83.730.772	11.658	3,62%	147.880.316	8,19%
INSTITUTO-GERAL DE PERICIAS	921	8.020.928	621	6.923.679	1.542	0,48%	14.944.607	0,83%
SEC. PLANEJAMENTO, GOVERNANÇA E GESTÃO	203	2.109.497	211	1.638.123	414	0,13%	3.747.620	0,21%
SECRETARIA DA FAZENDA	1.596	32.550.991	2.263	54.027.303	3.859	1,20%	86.578.294	4,80%
SEC. DA AGRICULTURA, PECUÁRIA E IRRIGAÇÃO	1.568	8.883.513	2.353	11.431.814	3.921	1,22%	20.315.327	1,13%
SEC. DESENV. ECONÔMICO, CIÊNCIA E TECNOLOGIA <sup>4</sup>	212	1.232.973	98	708.951	310	0,10%	1.941.925	0,11%
SECRETARIA DOS TRANSPORTES <sup>7</sup>	66	309.515	96	852.763	162	0,05%	1.162.278	0,06%
SECRETARIA DE MINAS E ENERGIA <sup>7</sup>	41	115.483	-	-	41	0,01%	115.483	0,01%
SECRETARIA DA EDUCAÇÃO	93.455	227.286.671	108.926	350.228.642	202.381	62,88%	577.515.313	31,99%
SECRETARIA DA SAÚDE	4.208	26.161.567	5.717	26.565.335	9.925	3,08%	52.726.901	2,92%
SECRETARIA DE OBRAS, SANEAMENTO E HABITAÇÃO <sup>6</sup>	338	2.115.725	225	1.236.931	563	0,17%	3.352.656	0,19%
SECR. MODERNIZAÇÃO ADM. E DOS REC. HUMANOS	1.305	9.096.017	2.899	15.175.025	4.204	1,31%	24.271.043	1,34%
SEC. DESENV. SOCIAL, TRAB., JUSTICA E DIR. HUMANOS <sup>8</sup>	265	1.153.282	41	189.284	306	0,10%	1.342.565	0,07%
DEFENSORIA PÚBLICA DO ESTADO	842	15.275.260	246	6.340.442	1.088	0,34%	21.615.702	1,20%
SEC. DESENV. RURAL, PESCA E COOPERATIVISMO	173	788.223	14	57.618	187	0,06%	845.841	0,05%
<b>TOTAL GERAL</b>	<b>154.653</b>	<b>824.422.065</b>	<b>167.198</b>	<b>980.617.071</b>	<b>321.851</b>	<b>100,00%</b>	<b>1.805.039.137</b>	<b>100,00%</b>

### Notas:

- 1) Nos valores totais de vantagens não estão incluídos os gastos com contrib. para assist. médica ao IPE (3,1%), encargos, diárias, 13º sal. e fls complementares.
- 2) Não inclui a folha dos deputados estaduais.
- 3) Está sendo informado somente a parcela de responsabilidade do Estado.
- 4) A Sec. Desenvolv. e Prom. do Investimento e a Sec. Ciência, Inov. e Des. Tecnológico uniram-se formando a Sec. Desenv. Econômico, Ciência e Tecnologia.
- 5) A Secretaria da Cultura e a Secretaria do Turismo, Esporte e Lazer uniram-se formando a Secretaria da Cultura, Turismo, Esporte e Lazer.
- 6) A Sec. das Obras Públicas, Irrigação e Desenv Urbano e a Sec. de Habitação e Saneamento uniram-se formando a Sec. de Obras, Saneamento e Habitação.
- 7) A Sec. de Infraestrutura e Logística foi desmembrada em Sec. dos Transportes e Sec. de Minas e Energia.
- 8) A Sec. do Trabalho e Desenv. Social e a Sec. da Justiça e dos Direitos Humanos se uniram formando a Sec de Des. Social, Trabalho, Justiça e Direitos Humanos.
- 9) Os dados do Ministério Público são referentes ao mês de outubro/2017.

Fonte: Secretaria da Fazenda

# DESPESA DE PESSOAL

## SERVIDORES DA ADMINISTRAÇÃO DIRETA - HISTÓRICO DO NÚMERO DE VÍNCULOS

ENTIDADE	DEZEMBRO/2015			DEZEMBRO/2016			DEZEMBRO/2017		
	ATIVOS	INATIVOS	TOTAL	ATIVOS	INATIVOS	TOTAL	ATIVOS	INATIVOS	TOTAL
<b>PODER LEGISLATIVO</b>	<b>2.495</b>	<b>1.248</b>	<b>3.743</b>	<b>2.435</b>	<b>1.313</b>	<b>3.748</b>	<b>2.421</b>	<b>1.342</b>	<b>3.763</b>
ASSEMBLÉIA LEGISLATIVA	1.588	651	2.239	1.556	671	2.227	1.545	674	2.219
PENSÕES VITALÍCIAS E ESPECIAIS - AL	-	1	1	-	-	-	-	4	4
TRIBUNAL DE CONTAS	907	595	1.502	879	634	1.513	876	660	1.536
PENSÕES VITALÍCIAS E ESPECIAIS - TCE	-	1	1	-	8	8	-	4	4
<b>PODER JUDICIÁRIO</b>	<b>9.296</b>	<b>4.257</b>	<b>13.553</b>	<b>9.179</b>	<b>4.462</b>	<b>13.641</b>	<b>9.093</b>	<b>4.633</b>	<b>13.726</b>
TRIBUNAL DE JUSTIÇA	9.194	4.119	13.313	9.078	4.330	13.408	8.992	4.507	13.499
JUSTIÇA MILITAR	102	30	132	101	32	133	101	31	132
PENSÕES VITALÍCIAS E ESPECIAIS - JUD	-	108	108	-	100	100	-	95	95
<b>MINISTÉRIO PÚBLICO</b>	<b>2.962</b>	<b>404</b>	<b>3.366</b>	<b>2.980</b>	<b>619</b>	<b>3.599</b>	<b>3.013</b>	<b>660</b>	<b>3.673</b>
MINISTÉRIO PÚBLICO	2.962	398	3.360	2.980	419	3.399	3.013	431	3.444
PENSÕES VITALÍCIAS E ESPECIAIS - MP	-	6	6	-	200	200	-	229	229
<b>PODER EXECUTIVO</b>	<b>140.936</b>	<b>147.276</b>	<b>288.212</b>	<b>132.969</b>	<b>152.762</b>	<b>285.731</b>	<b>140.126</b>	<b>157.896</b>	<b>299.062</b>
BRIGADA MILITAR <sup>1</sup>	21.551	22.464	44.015	20.551	24.044	44.595	21.619	25.533	47.152
SEC. JUSTIÇA E DOS DIREITOS HUMANOS <sup>5</sup>	78	-	78	71	1	72	-	-	-
SEC. DO AMBIENTE E DESENV. SUSTENTÁVEL <sup>4</sup>	274	50	324	247	53	300	327	56	383
GABINETE DO GOVERNADOR	423	90	513	473	86	559	661	93	754
PROCURADORIA GERAL DO ESTADO	1.112	249	1.361	1.112	245	1.357	1.190	260	1.450
SEC. DE CULTURA, TURISMO, ESPORTE E LAZER <sup>6</sup>	225	208	433	224	201	425	386	219	605
SEC. DE SEGURANÇA PÚBLICA <sup>1</sup>	11.943	7.524	19.467	11.448	8.121	19.569	11.671	8.646	20.317
SEC. PLANEJAMENTO, GOVERNANÇA E GESTÃO <sup>7</sup>	155	221	376	148	207	355	203	211	414
SEC. DA FAZENDA	1.514	2.151	3.665	1.565	2.165	3.730	1.596	2.263	3.859
SEC. AGRICULTURA E PECUÁRIA	1.462	2.175	3.637	1.281	2.250	3.531	1.568	2.353	3.921
SEC. DESENV. ECONOMICO, CIÊNCIA E TECNOLOGIA <sup>3</sup>	202	95	297	173	96	269	212	98	310
SEC. DE TRANSPORTE E MOBILIDADE <sup>4</sup>	56	96	152	55	88	143	66	96	162
SEC. DE MINAS E ENERGIA <sup>4</sup>	23	-	23	24	-	24	41	-	41
SEC. DE DES. RURAL E COOPERATIVISMO	133	14	147	137	14	151	173	14	187
SEC. DA EDUCAÇÃO	94.685	100.820	195.505	88.895	104.014	192.909	93.455	108.926	202.381
SEC. DA SAÚDE	4.387	5.260	9.647	4.038	5.368	9.406	4.208	5.717	9.925
SEC. DO TRABALHO E DO DESENV. SOCIAL <sup>5</sup>	95	41	136	73	37	110	265	41	883
DEFENSORIA PÚBLICA DO ESTADO	877	246	1.123	856	246	1.102	842	246	584
SEC. OBRAS, SANEAMENTO E HABITAÇÃO <sup>2</sup>	311	219	530	288	205	493	338	225	225
SEC. DO TURISMO, ESPORTE E LAZER <sup>6</sup>	68	7	75	60	9	69	-	-	-
SEC. DA MODERNIZAÇÃO ADM. E DOS RH	1.362	2.751	4.113	1.250	2.810	4.060	1.305	2.899	4.204
INATIVOS FERROVIÁRIOS	-	904	904	-	794	794	-	-	-
PENS. VITALÍCIA E ESPECIAIS	-	842	842	-	849	849	-	-	-
BENEFICIÁRIOS FEPPA	-	48	48	-	44	44	-	-	-
REFORÇO DE PROVENTOS	-	801	801	-	815	815	-	-	-
<b>TOTAL GERAL</b>	<b>155.689</b>	<b>153.185</b>	<b>308.874</b>	<b>147.563</b>	<b>159.156</b>	<b>306.719</b>	<b>154.653</b>	<b>164.531</b>	<b>319.184</b>

### Notas:

- 1) Na Secretaria da Segurança Pública não está incluída a Brigada Militar, porque consta em separado.
- 2) Em 2015, a Sec. de Habit. e Saneam. e a Sec. de Obras Públicas, Irrigação e Desenv. Urbano passaram a chamar-se de Sec. Obras, Saneamento e
- 3) Em 2015, a Sec. Ciência, Inovação e Desenvolvimento Tecnológico passou a chamar-se Secretaria de Desenvolvimento Econômico, Ciência e Tec
- 4) Em 2015, a Sec. de Infraestrutura e Logística foi desmembrada em Sec. dos Transportes e Mobilidade e Sec. de Minas e Energia.
- 5) Em 2017, a Sec. da Justiça e dos Direitos Humanos e a Sec. do Trabalho e Desenv. Social se uniram formando a Sec. do Desenv. Social, Trab e Jus
- 6) Em 2017, a Secretaria de Turismo, Esporte e Lazer e a Secretaria da cultura se uniram formando a Sec. Da Cultura, Turismo e Esporte.
- 7) Em 2017, a Sec. Geral do Governo e a Secretaria do Planejamento se uniram formando a Sec. de Planej., Governança e Gestão.

Fonte: Secretaria da Fazenda

## DESPESA DE PESSOAL

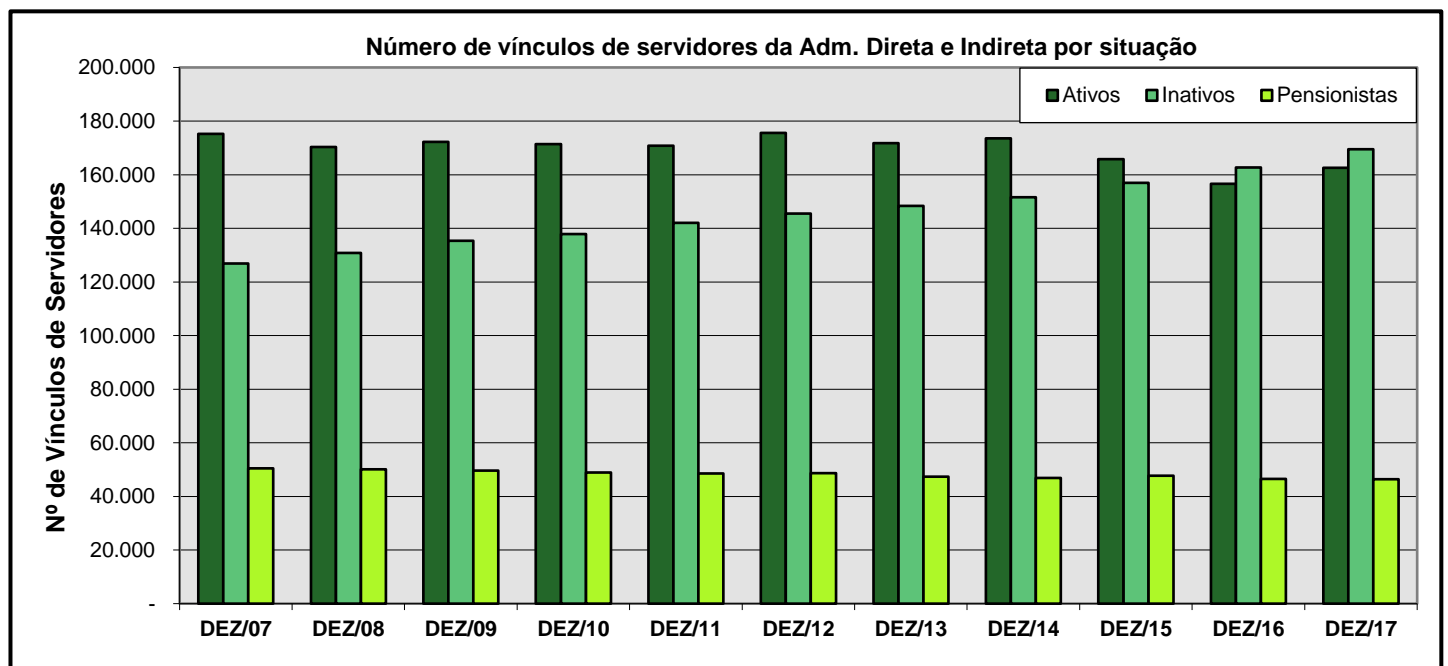
### SERVIDORES E EMPREGADOS DA ADMINISTRAÇÃO INDIRETA - VÍNCULOS E VANTAGENS

ENTIDADE	DEZEMBRO/2017							
	ATIVOS		INATIVOS		PENSION.		TOTAL	
	VÍNC.	VANTAGENS	VÍNC.	VANTAGENS	VÍNC.	VANTAGENS	VÍNC.	VANTAGENS
<b>FUNDAÇÕES</b>	<b>5.193</b>	<b>42.253.836</b>	<b>19</b>	<b>221.886</b>	<b>6</b>	<b>6.008</b>	<b>5.218</b>	<b>42.481.730</b>
FUND. DE PROTEÇÃO ESPECIAL DO RS	774	5.652.886	-	-	2	1.190	776	5.654.075
UNIVERSIDADE ESTADUAL DO RIO GRANDE DO SUL	451	4.194.100	-	-	-	-	451	4.194.100
FUND. DE AMPARO A PESQUISA DO ESTADO DO RS	40	202.715	-	-	-	-	40	202.715
FUND. DE CIÊNCIA E TECNOLOGIA	218	1.833.412	-	-	-	-	218	1.833.412
FUND. DE ECONOMIA E ESTATÍSTICA	151	1.739.725	17	210.341	-	-	168	1.950.066
FUND. PARA O DESENVOLVIMENTO DE RH	76	469.874	-	-	-	-	76	469.874
FUND. ESCOLA TÉCNICA LIBERATO S V DA CUNHA	283	2.706.473	-	-	-	-	283	2.706.473
FUND. ORQUESTRA SINFÔNICA DE PORTO ALEGRE	120	963.776	-	-	-	-	120	963.776
FUND. DE ATENDIMENTO SÓCIO-EDUCATIVO	1.648	14.446.944	-	-	4	4.818	1.652	14.451.762
FUND. GAÚCHA DO TRABALHO E AÇÃO SOCIAL	554	2.583.129	-	-	-	-	554	2.583.129
FUND. ZOOBOTÂNICA DO RIO GRANDE DO SUL	186	1.225.727	1	5.456	-	-	187	1.231.183
FUND. EST. PLANEJ. METROPOLITANO E REG	113	804.195	-	-	-	-	113	804.195
FUND. PIRATINI	220	1.588.068	-	-	-	-	220	1.588.068
FUND. TEATRO SAO PEDRO	12	70.831	-	-	-	-	12	70.831
FUND. EST. PROTEÇÃO AMB. HENRIQUE RÖESSLER	344	3.751.875	1	6.089	-	-	345	3.757.965
FUND. ESTADUAL DE PESQUISA AGROPECUÁRIA	3	20.105	-	-	-	-	3	20.105
<b>AUTARQUIAS <sup>1</sup></b>	<b>2.680</b>	<b>16.236.256</b>	<b>3.894</b>	<b>17.334.712</b>	<b>45.079</b>	<b>112.170</b>	<b>51.653</b>	<b>33.683.138</b>
INSTITUTO RIO-GRANDENSE DO ARROZ	304	1.225.574	233	1.285.487	-	-	537	2.511.061
AGÊNCIA EST. REGULAÇÃO SERV. PÚB. DELEGADOS	81	773.746	4	58.504	-	-	85	832.250
DEPARTAMENTO ESTADUAL DE TRANSITO	788	7.182.585	20	185.201	-	-	808	7.367.785
DEPART. AUTONOMO DE ESTRADAS DE RODAGEM	1.169	4.894.980	2.522	9.654.453	36	112.170	3.727	14.661.603
SUPERINTENDÊNCIA DE PORTOS E HIDROVIAS	-	-	-	-	-	-	-	-
SUPERINTENDÊNCIA DO PORTO DE RIO GRANDE	-	-	-	-	-	-	-	-
INSTITUTO DE PREVIDENCIA DO ESTADO DO RS	338	2.159.371	1.115	6.151.067	45.043	-	46.496	8.310.438
<b>TOTAL GERAL</b>	<b>7.873</b>	<b>58.490.092</b>	<b>3.913</b>	<b>17.556.598</b>	<b>45.085</b>	<b>118.178</b>	<b>56.871</b>	<b>76.164.868</b>

Fonte: Secretaria da Fazenda

SÉRIE HISTÓRICA DE SERVIDORES DO ESTADO - NÚMERO DE VÍNCULOS

MÊS/ANO	DEZ/07	DEZ/08	DEZ/09	DEZ/10	DEZ/11	DEZ/12	DEZ/13	DEZ/14	DEZ/15	DEZ/16	DEZ/17	
ADM. DIRETA	Ativos	166.560	161.843	163.521	162.844	162.120	166.767	162.577	163.751	155.689	147.563	154.653
	Inativos	121.674	125.690	130.392	132.793	136.887	140.373	143.221	146.661	152.227	157.999	165.564
	Pensionistas <sup>1</sup>	1.312	1.238	1.211	1.215	974	946	971	961	958	1.157	1.302
	Total	289.546	288.771	295.124	296.852	299.981	308.086	306.769	311.373	308.874	306.719	321.519
FUNDAÇÕES	Ativos	5.169	5.082	5.082	4.959	5.122	5.278	5.755	6.105	5.831	5.765	5.193
	Inativos	-	-	-	3	3	5	6	7	18	22	19
	Total	5.169	5.082	5.082	4.962	5.125	5.283	5.761	6.112	5.849	5.787	5.212
AUTARQUIAS	Ativos	3.538	3.363	3.678	3.649	3.602	3.548	3.473	3.717	4.230	3.324	2.680
	Inativos	5.219	5.204	5.053	5.083	5.114	5.066	5.087	4.888	4.737	4.663	3.894
	Pensionistas <sup>2</sup>	49.048	48.804	48.307	47.604	47.557	47.765	46.337	45.921	46.759	45.334	45.079
	Total	57.805	57.371	57.038	56.336	56.273	56.379	54.897	54.526	55.726	53.321	51.653
TOTAL	Ativos	175.267	170.288	172.281	171.452	170.844	175.593	171.805	173.573	165.750	156.652	162.526
	Inativos	126.828	130.831	135.383	137.820	142.004	145.444	148.314	151.556	156.982	162.684	169.477
	Pensionistas	50.425	50.105	49.580	48.878	48.531	48.711	47.308	46.882	47.717	46.491	46.381
TOTAL GERAL	352.520	351.224	357.244	358.150	361.379	369.748	367.427	372.011	370.449	365.827	378.384	



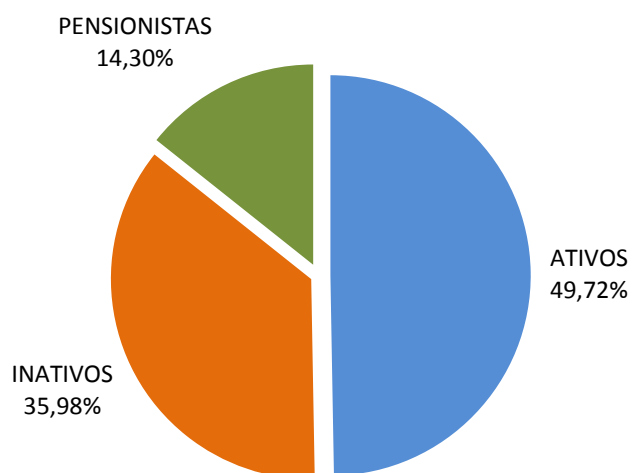
Obs:

1) Referente às pensões vitalícias e às especiais.

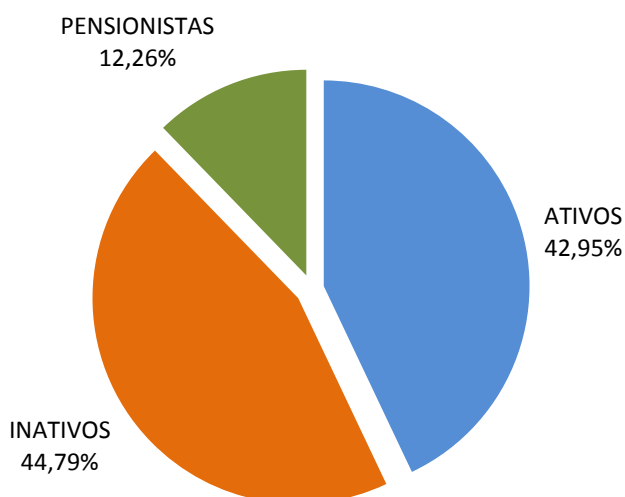
2) Referente às pensões por morte recebidas do IPERGS pelos dependentes de servidores filiados ao Regime Próprio de Previdência Social.

GRÁFICOS - NÚMERO DE VÍNCULOS POR SITUAÇÃO

**Composição do Nº de Vínculos de Servidores da  
Adm. Direta e Indireta em DEZ/2007**



**Composição do Nº de Vínculos de Servidores da  
Adm. Direta e Indireta em DEZ/2017**



OBS: Não incluídos os empregados das chamadas Estatais - empregados celetistas de empresas públicas e sociedades de economia mista.

**SECRETARIA DA FAZENDA DO ESTADO DO RIO GRANDE DO SUL**

**TESOURO DO ESTADO**

Divisão de Planejamento Financeiro e do SIAC

Seção de Estudos de Pessoal e Previdência

Rua Siqueira Campos, 1044 - 3º andar

CEP: 90010-001

Porto Alegre - RS

Telefone: (51) 3214.5597

[www.sefaz.rs.gov.br](http://www.sefaz.rs.gov.br)

[dplan.tesouro@sefaz.rs.gov.br](mailto:dplan.tesouro@sefaz.rs.gov.br)

[sepep.tesouro@sefaz.rs.gov.br](mailto:sepep.tesouro@sefaz.rs.gov.br)