



**ESTADO DO RIO GRANDE DO SUL**  
**SECRETARIA DA FAZENDA**  
**TESOURO DO ESTADO**

**BOLETIM**  
**INFORMATIVO**  
**DE PESSOAL**

---

**Número 177**

**DEZEMBRO**

---

# ÍNDICE

Despesa de Pessoal e Encargos da Administração Direta e Transferências para a Administração Indireta:	
- Nominal .....	3
- Corrigida pelo IGP-DI .....	5
- Corrigida pelo IPCA .....	7
Folha Mensal por Poder .....	10
Servidores da Administração Direta .....	11
Servidores da Administração Indireta .....	13
Servidores da Administração Direta e Indireta .....	14

## DESPESA DE PESSOAL

### DESPESA DE PESSOAL E ENCARGOS DA ADMINISTRAÇÃO DIRETA E TRANSFERÊNCIAS PARA A ADMINISTRAÇÃO INDIRETA<sup>1</sup>

VALORES NOMINAIS (em R\$)

Mês	Mensal			Acumulado dos Últimos 12 Meses			Acumulado no Ano	
	Valor <sup>2</sup> (em milhões)	Variação % sobre		Valor (em milhões)	Variação % sobre		Valor (em milhões)	Variação % sobre Mesmo Mês do Ano Anterior
		Mês Anterior	Mesmo Mês do Ano Anterior		Mês Anterior	Mesmo Mês do Ano Anterior		
Jan/09	930,3	-1,4%	11,5%	10.515,2	0,9%	9,5%	930,3	11,5%
Fev	906,5	-2,6%	5,0%	10.558,7	0,4%	9,3%	1.836,8	8,2%
Mar	927,3	2,3%	10,5%	10.646,8	0,8%	9,3%	2.764,0	9,0%
Abr	924,8	-0,3%	10,8%	10.736,8	0,8%	10,0%	3.688,9	9,4%
Mai	930,0	0,6%	11,4%	10.832,4	0,9%	9,9%	4.618,9	9,8%
Jun	924,0	-0,6%	8,1%	10.901,8	0,6%	9,9%	5.542,9	9,5%
Jul	968,3	4,8%	11,6%	11.002,5	0,9%	10,3%	6.511,3	9,8%
Ago	953,4	-1,5%	6,2%	11.058,5	0,5%	9,4%	7.464,6	9,4%
Set	912,1	-4,3%	5,5%	11.106,0	0,4%	9,2%	8.376,7	8,9%
Out	940,2	3,1%	4,7%	11.148,2	0,4%	8,4%	9.316,9	8,5%
Nov	938,5	-0,2%	5,7%	11.198,4	0,5%	7,7%	10.255,4	8,2%
Dez	1.232,5	31,3%	30,7%	11.487,9	2,6%	10,3%	11.487,9	10,3%
Jan/10	1.091,2	-11,5%	17,3%	11.648,8	1,4%	10,8%	1.091,2	17,3%
Fev	966,8	-11,4%	6,7%	11.709,1	0,5%	10,9%	2.058,0	12,0%
Mar	837,6	-13,4%	-9,7%	11.619,4	-0,8%	9,1%	2.895,5	4,8%
Abr	1.449,4	73,1%	56,7%	12.144,0	4,5%	13,1%	4.344,9	17,8%
Mai	1.037,6	-28,4%	11,6%	12.251,5	0,9%	13,1%	5.382,5	16,5%
Jun	1.049,8	1,2%	13,6%	12.377,3	1,0%	13,5%	6.432,3	16,0%
Jul	1.144,2	9,0%	18,2%	12.553,2	1,4%	14,1%	7.576,6	16,4%
Ago	831,0	-27,4%	-12,8%	12.430,8	-1,0%	12,4%	8.407,5	12,6%
Set	1.105,0	33,0%	21,1%	12.623,7	1,6%	13,7%	9.512,6	13,6%
Out	1.259,0	13,9%	33,9%	12.942,5	2,5%	16,1%	10.771,5	15,6%
Nov	1.050,7	-16,5%	12,0%	13.054,7	0,9%	16,6%	11.822,2	15,3%
Dez	1.728,9	64,5%	40,3%	13.551,1	3,8%	18,0%	13.551,1	18,0%
Jan/11	1.248,4	-27,8%	14,4%	13.708,3	1,2%	17,7%	1.248,4	14,4%
Fev	955,4	-23,5%	-1,2%	13.696,9	-0,1%	17,0%	2.203,8	7,1%
Mar	1.328,9	39,1%	58,7%	14.188,3	3,6%	22,1%	3.532,7	22,0%
Abr	954,3	-28,2%	-34,2%	13.693,2	-3,5%	12,8%	4.487,1	3,3%
Mai	1.354,8	42,0%	30,6%	14.010,4	2,3%	14,4%	5.841,9	8,5%
Jun	1.218,9	-10,0%	16,1%	14.179,6	1,2%	14,6%	7.060,8	9,8%
Jul	967,1	-20,7%	-15,5%	14.002,5	-1,2%	11,5%	8.027,9	6,0%
Ago	1.143,1	18,2%	37,6%	14.314,6	2,2%	15,2%	9.171,0	9,1%
Set	1.305,7	14,2%	18,2%	14.515,2	1,4%	15,0%	10.476,7	10,1%
Out	1.037,7	-20,5%	-17,6%	14.293,9	-1,5%	10,4%	11.514,4	6,9%
Nov	1.244,0	19,9%	18,4%	14.487,2	1,4%	11,0%	12.758,3	7,9%
Dez	1.489,9	19,8%	-13,8%	14.248,2	-1,6%	5,1%	14.248,2	5,1%
Jan/12	1.321,8	-11,3%	5,9%	14.321,7	0,5%	4,5%	1.321,8	5,9%
Fev	1.224,8	-7,3%	28,2%	14.591,1	1,9%	6,5%	2.546,6	15,6%
Mar	1.264,4	3,2%	-4,9%	14.526,5	-0,4%	2,4%	3.811,0	7,9%
Abr	1.186,9	-6,1%	24,4%	14.759,1	1,6%	7,8%	4.998,0	11,4%
Mai	1.291,1	8,8%	-4,7%	14.695,4	-0,4%	4,9%	6.289,1	7,7%
Jun	1.251,2	-3,1%	2,6%	14.727,7	0,2%	3,9%	7.540,3	6,8%
Jul	1.257,7	0,5%	30,0%	15.018,3	2,0%	7,3%	8.798,0	9,6%
Ago	1.289,0	2,5%	12,8%	15.164,2	1,0%	5,9%	10.087,0	10,0%
Set	1.246,9	-3,3%	-4,5%	15.105,4	-0,4%	4,1%	11.333,8	8,2%
Out	1.043,0	-16,3%	0,5%	15.110,7	0,0%	5,7%	12.376,8	7,5%
Nov	1.541,3	47,8%	23,9%	15.408,1	2,0%	6,4%	13.918,2	9,1%
Dez	1.875,7	21,7%	25,9%	15.793,9	2,5%	10,8%	15.793,9	10,8%

Mês	Mensal			Acumulado dos Últimos 12 Meses			Acumulado no Ano	
	Valor <sup>2</sup> (em milhões)	Variação % sobre		Valor (em milhões)	Variação % sobre		Valor (em milhões)	Variação % sobre Mesmo Mês do Ano Anterior
		Mês Anterior	Mesmo Mês do Ano Anterior		Mês Anterior	Mesmo Mês do Ano Anterior		
Jan/13	1.456,5	-22,3%	10,2%	15.928,6	0,9%	11,2%	1.456,5	10,2%
Fev	1.408,4	-3,3%	15,0%	16.112,1	1,2%	10,4%	2.864,9	12,5%
Mar	1.357,7	-3,6%	7,4%	16.205,5	0,6%	11,6%	4.222,6	10,8%
Abr	1.399,7	3,1%	17,9%	16.418,3	1,3%	11,2%	5.622,3	12,5%
Mai	1.404,6	0,3%	8,8%	16.531,8	0,7%	12,5%	7.026,9	11,7%
Jun	1.408,9	0,3%	12,6%	16.689,4	1,0%	13,3%	8.435,8	11,9%
Jul	1.431,4	1,6%	13,8%	16.863,1	1,0%	12,3%	9.867,2	12,2%
Ago	1.468,8	2,6%	14,0%	17.043,0	1,1%	12,4%	11.336,0	12,4%
Set	1.427,0	-2,9%	14,4%	17.223,1	1,1%	14,0%	12.763,0	12,6%
Out	1.225,1	-14,1%	17,5%	17.405,2	1,1%	15,2%	13.988,1	13,0%
Nov	1.813,9	48,1%	17,7%	17.677,7	1,6%	14,7%	15.802,0	13,5%
Dez	2.290,9	26,3%	22,1%	18.092,9	2,3%	14,6%	18.092,9	14,6%
Jan\14	1.651,9	-27,9%	13,4%	18.288,2	1,1%	14,8%	1.651,9	13,4%
Fev	1.499,0	-9,3%	6,4%	18.378,9	0,5%	14,1%	3.150,9	10,0%
Mar	1.520,0	1,4%	12,0%	18.541,2	0,9%	14,4%	4.670,9	10,6%
Abr	2.331,9	53,4%	66,6%	19.473,4	5,0%	18,6%	7.002,8	24,6%
Mai	1.581,7	-32,2%	12,6%	19.650,5	0,9%	18,9%	8.584,5	22,2%
Jun	1.621,3	2,5%	15,1%	19.862,9	1,1%	19,0%	10.205,8	21,0%
Jul	1.615,7	-0,3%	12,9%	20.047,2	0,9%	18,9%	11.821,5	19,8%
Ago	1.787,9	10,7%	21,7%	20.366,3	1,6%	19,5%	13.609,4	20,1%
Set	1.729,1	-3,3%	21,2%	20.668,5	1,5%	20,0%	15.338,6	20,2%
Out	1.736,4	0,4%	41,7%	21.179,7	2,5%	21,7%	17.074,9	22,1%
Nov	1.914,0	10,2%	5,5%	21.279,8	0,5%	20,4%	18.988,9	20,2%
Dez	1.596,8	-16,6%	-30,3%	20.585,7	-3,3%	13,8%	20.585,7	13,8%
Jan\15	1.250,2	-21,7%	-24,3%	20.184,1	-2,0%	10,4%	1.250,2	-24,3%
Fev <sup>3</sup>	2.504,6	100,3%	67,1%	21.189,7	5,0%	15,3%	3.754,8	19,2%
Mar	1.411,3	-43,7%	-7,2%	21.080,9	-0,5%	13,7%	5.166,1	10,6%
Abr <sup>3</sup>	2.244,5	59,0%	-3,7%	20.993,5	-0,4%	7,8%	7.410,6	5,8%
Mai	1.823,0	-18,8%	15,3%	21.234,8	1,1%	8,1%	9.233,6	7,6%
Jun	1.874,3	2,8%	15,6%	21.487,8	1,2%	8,2%	11.107,9	8,8%
Jul	1.559,7	-16,8%	-3,5%	21.431,8	-0,3%	6,9%	12.667,6	7,2%
Ago <sup>3</sup>	2.208,7	41,6%	23,5%	21.852,5	2,0%	7,3%	14.876,2	9,3%
Set	1.868,1	-15,4%	8,0%	21.991,5	0,6%	6,4%	16.744,4	9,2%
Out	1.761,1	-5,7%	1,4%	22.016,3	0,1%	3,9%	18.505,5	8,4%
Nov	1.661,9	-5,6%	-13,2%	21.764,2	-1,1%	2,3%	20.167,3	6,2%
Dez	2.265,5	36,3%	41,9%	22.432,8	3,1%	9,0%	22.432,8	9,0%
Jan\16	1.599,4	-29,4%	27,9%	22.781,9	1,6%	12,9%	1.599,4	27,9%
Fev	2.221,6	38,9%	-11,3%	22.499,0	-1,2%	6,2%	3.821,0	1,8%
Mar	2.053,9	-7,5%	45,5%	23.141,6	2,9%	9,8%	5.874,9	13,7%
Abr	1.959,1	-4,6%	-12,7%	22.856,2	-1,2%	8,9%	7.834,0	5,7%
Mai	2.001,4	2,2%	9,8%	23.034,6	0,8%	8,5%	9.835,4	6,5%
Jun	1.977,7	-1,2%	5,5%	23.138,0	0,4%	7,7%	11.813,1	6,3%
Jul	1.600,9	-19,1%	2,6%	23.179,2	0,2%	8,2%	13.414,0	5,9%
Ago <sup>3</sup>	2.376,5	48,4%	7,6%	23.347,0	0,7%	6,8%	15.790,4	6,1%
Set	2.073,1	-12,8%	11,0%	23.552,0	0,9%	7,1%	17.863,5	6,7%
Out	2.030,9	-2,0%	15,3%	23.821,8	1,1%	8,2%	19.894,4	7,5%
Nov	2.136,3	5,2%	28,5%	24.296,2	2,0%	11,6%	22.030,7	9,2%
Dez	1.368,0	-36,0%	-39,6%	23.398,8	-3,7%	4,3%	23.398,8	4,3%

## Obs:

- 1 - os valores referem-se à despesa orçamentária empenhada ajustada, incluídas as transferências a Autarquias e Fundações que necessitam de aportes de recursos do Tesouro do Estado
- 2 - a despesa mensal inclui a provisão para pagamento de 13º salário/vencimento
- 3 - parte das transferências para pagamento dos benefícios com inativos de jan/15 foram incluídas em fev/15. O mesmo ocorreu em abr/15 referente a valores de mar/15, em ago/15 em relação aos valores de jul/15 e em ago/16 referentes à jul/16. Em dez/16 houve acerto do 13º que resultou inferior à provisão.

Fonte : Secretaria da Fazenda

## DESPESA DE PESSOAL

### DESPESA DE PESSOAL E ENCARGOS DA ADMINISTRAÇÃO DIRETA E TRANSFERÊNCIAS PARA A ADMINISTRAÇÃO INDIRETA<sup>1</sup>

VALORES CORRIGIDOS PELO IGP-DI (em R\$)

Mês	Mensal			Acumulado dos Últimos 12 Meses			Acumulado no Ano	
	Valor <sup>2</sup> (em milhões)	Variação % sobre		Valor (em milhões)	Variação % sobre		Valor (em milhões)	Variação % sobre Mesmo Mês do Ano Anterior
		Mês Anterior	Mesmo Mês do Ano Anterior		Mês Anterior	Mesmo Mês do Ano Anterior		
Jan/09	1.504,3	-1,4%	3,2%	17.382,8	0,3%	-1,5%	1.504,3	3,2%
Fev	1.467,8	-2,4%	-2,3%	17.348,2	-0,2%	-1,5%	2.972,1	0,4%
Mar	1.514,1	3,2%	4,4%	17.411,7	0,4%	-1,3%	4.486,2	1,7%
Abr	1.509,4	-0,3%	5,8%	17.494,1	0,5%	-0,3%	5.995,7	2,7%
Mai	1.515,3	0,4%	8,2%	17.609,1	0,7%	0,3%	7.510,9	3,8%
Jun	1.510,3	-0,3%	7,3%	17.712,0	0,6%	1,4%	9.021,2	4,3%
Jul	1.592,9	5,5%	12,7%	17.891,8	1,0%	3,0%	10.614,1	5,5%
Ago	1.566,8	-1,6%	6,8%	17.991,7	0,6%	3,3%	12.180,9	5,7%
Set	1.495,4	-4,6%	6,2%	18.078,7	0,5%	4,1%	13.676,4	5,7%
Out	1.542,0	3,1%	6,6%	18.173,8	0,5%	4,5%	15.218,4	5,8%
Nov	1.538,1	-0,3%	7,5%	18.281,7	0,6%	4,9%	16.756,5	6,0%
Dez	2.022,3	31,5%	32,6%	18.778,8	2,7%	8,3%	18.778,8	8,3%
Jan/10	1.772,5	-12,4%	17,8%	19.047,0	1,4%	9,6%	1.772,5	17,8%
Fev	1.553,5	-12,4%	5,8%	19.132,8	0,5%	10,3%	3.326,1	11,9%
Mar	1.337,4	-13,9%	-11,7%	18.956,0	-0,9%	8,9%	4.663,4	3,9%
Abr	2.297,8	71,8%	52,2%	19.744,4	4,2%	12,9%	6.961,3	16,1%
Mai	1.619,6	-29,5%	6,9%	19.848,7	0,5%	12,7%	8.580,9	14,2%
Jun	1.633,0	0,8%	8,1%	19.971,5	0,6%	12,8%	10.213,9	13,2%
Jul	1.776,1	8,8%	11,5%	20.154,7	0,9%	12,6%	11.990,0	13,0%
Ago	1.275,8	-28,2%	-18,6%	19.863,6	-1,4%	10,4%	13.265,8	8,9%
Set	1.678,2	31,5%	12,2%	20.046,4	0,9%	10,9%	14.943,9	9,3%
Out	1.892,5	12,8%	22,7%	20.396,9	1,7%	12,2%	16.836,4	10,6%
Nov	1.554,8	-17,8%	1,1%	20.413,6	0,1%	11,7%	18.391,3	9,8%
Dez	2.548,8	63,9%	26,0%	20.940,0	2,6%	11,5%	20.940,0	11,5%
Jan/11	1.822,6	-28,5%	2,8%	20.990,1	0,2%	10,2%	1.822,6	2,8%
Fev	1.381,7	-24,2%	-11,1%	20.818,2	-0,8%	8,8%	3.204,2	-3,7%
Mar	1.910,1	38,2%	42,8%	21.391,0	2,8%	12,8%	5.114,4	9,7%
Abr	1.364,9	-28,5%	-40,6%	20.458,0	-4,4%	3,6%	6.479,3	-6,9%
Mai	1.937,6	42,0%	19,6%	20.776,1	1,6%	4,7%	8.416,9	-1,9%
Jun	1.745,6	-9,9%	6,9%	20.888,7	0,5%	4,6%	10.162,5	-0,5%
Jul	1.385,6	-20,6%	-22,0%	20.498,2	-1,9%	1,7%	11.548,2	-3,7%
Ago	1.627,8	17,5%	27,6%	20.850,2	1,7%	5,0%	13.176,0	-0,7%
Set	1.845,5	13,4%	10,0%	21.017,5	0,8%	4,8%	15.021,4	0,5%
Out	1.460,9	-20,8%	-22,8%	20.585,9	-2,1%	0,9%	16.482,3	-2,1%
Nov	1.743,8	19,4%	12,2%	20.774,9	0,9%	1,8%	18.226,1	-0,9%
Dez	2.091,9	20,0%	-17,9%	20.318,0	-2,2%	-3,0%	20.318,0	-3,0%
Jan/12	1.850,4	-11,5%	1,5%	20.345,8	0,1%	-3,1%	1.850,4	1,5%
Fev	1.713,4	-7,4%	24,0%	20.677,6	1,6%	-0,7%	3.563,8	11,2%
Mar	1.759,0	2,7%	-7,9%	20.526,4	-0,7%	-4,0%	5.322,8	4,1%
Abr	1.634,6	-7,1%	19,8%	20.796,0	1,3%	1,7%	6.957,4	7,4%
Mai	1.762,0	7,8%	-9,1%	20.620,4	-0,8%	-0,7%	8.719,3	3,6%
Jun	1.695,9	-3,8%	-2,8%	20.570,7	-0,2%	-1,5%	10.415,2	2,5%
Jul	1.679,2	-1,0%	21,2%	20.864,2	1,4%	1,8%	12.094,4	4,7%
Ago	1.699,0	1,2%	4,4%	20.935,5	0,3%	0,4%	13.793,4	4,7%
Set	1.629,2	-4,1%	-11,7%	20.719,2	-1,0%	-1,4%	15.422,6	2,7%
Out	1.367,1	-16,1%	-6,4%	20.625,4	-0,5%	0,2%	16.789,7	1,9%
Nov	2.015,2	47,4%	15,6%	20.896,8	1,3%	0,6%	18.804,9	3,2%
Dez	2.436,4	20,9%	16,5%	21.241,3	1,6%	4,5%	21.241,3	4,5%

Mês	Mensal			Acumulado dos Últimos 12 Meses			Acumulado no Ano	
	Valor <sup>2</sup> (em milhões)	Variação % sobre		Valor (em milhões)	Variação % sobre		Valor (em milhões)	Variação % sobre Mesmo Mês do Ano Anterior
		Mês Anterior	Mesmo Mês do Ano Anterior		Mês Anterior	Mesmo Mês do Ano Anterior		
Jan/13	1.886,1	-22,6%	1,9%	21.277,0	0,2%	4,6%	1.886,1	1,9%
Fev	1.820,1	-3,5%	6,2%	21.383,7	0,5%	3,4%	3.706,2	4,0%
Mar	1.749,3	-3,9%	-0,5%	21.374,1	0,0%	4,1%	5.455,5	2,5%
Abr	1.804,5	3,2%	10,4%	21.543,9	0,8%	3,6%	7.260,0	4,3%
Mai	1.805,0	0,0%	2,4%	21.586,9	0,2%	4,7%	9.064,9	4,0%
Jun	1.796,7	-0,5%	5,9%	21.687,8	0,5%	5,4%	10.861,6	4,3%
Jul	1.822,9	1,5%	8,6%	21.831,5	0,7%	4,6%	12.684,6	4,9%
Ago	1.862,0	2,1%	9,6%	21.994,4	0,7%	5,1%	14.546,6	5,5%
Set	1.784,7	-4,2%	9,5%	22.149,9	0,7%	6,9%	16.331,2	5,9%
Out	1.522,7	-14,7%	11,4%	22.305,5	0,7%	8,1%	17.853,9	6,3%
Nov	2.248,2	47,6%	11,6%	22.538,5	1,0%	7,9%	20.102,1	6,9%
Dez	2.820,1	25,4%	15,7%	22.922,2	1,7%	7,9%	22.922,2	7,9%
Jan\14	2.025,2	-28,2%	7,4%	23.061,3	0,6%	8,4%	2.025,2	7,4%
Fev	1.822,4	-10,0%	0,1%	23.063,6	0,0%	7,9%	3.847,6	3,8%
Mar	1.820,9	-0,1%	4,1%	23.135,2	0,3%	8,2%	5.668,6	3,9%
Abr	2.781,0	52,7%	54,1%	24.111,8	4,2%	11,9%	8.449,6	16,4%
Mai	1.894,9	-31,9%	5,0%	24.201,8	0,4%	12,1%	10.344,6	14,1%
Jun	1.954,8	3,2%	8,8%	24.359,9	0,7%	12,3%	12.299,4	13,2%
Jul	1.958,8	0,2%	7,5%	24.495,7	0,6%	12,2%	14.258,2	12,4%
Ago	2.166,2	10,6%	16,3%	24.800,0	1,2%	12,8%	16.424,4	12,9%
Set	2.094,6	-3,3%	17,4%	25.109,9	1,2%	13,4%	18.519,0	13,4%
Out	2.091,0	-0,2%	37,3%	25.678,2	2,3%	15,1%	20.610,0	15,4%
Nov	2.278,9	9,0%	1,4%	25.708,9	0,1%	14,1%	22.888,8	13,9%
Dez	1.894,0	-16,9%	-32,8%	24.782,8	-3,6%	8,1%	20.935,2	-8,7%
Jan\15	1.473,1	-22,2%	-27,3%	24.230,6	-2,2%	5,1%	1.473,1	-27,3%
Fev <sup>3</sup>	2.935,2	99,3%	61,1%	25.343,4	4,6%	9,9%	4.408,3	14,6%
Mar	1.634,1	-44,3%	-10,3%	25.156,6	-0,7%	8,7%	6.042,4	6,6%
Abr <sup>3</sup>	2.575,3	57,6%	-7,4%	24.950,9	-0,8%	3,5%	8.617,7	2,0%
Mai	2.083,3	-19,1%	9,9%	25.139,3	0,8%	3,9%	10.701,1	3,4%
Jun	2.127,4	2,1%	8,8%	25.311,9	0,7%	3,9%	12.828,5	4,3%
Jul	1.760,0	-17,3%	-10,1%	25.113,2	-0,8%	2,5%	14.588,5	2,3%
Ago <sup>3</sup>	2.482,4	41,0%	14,6%	25.429,4	1,3%	2,5%	17.070,9	3,9%
Set	2.070,3	-16,6%	-1,2%	25.405,0	-0,1%	1,2%	19.141,2	3,4%
Out	1.918,0	-7,4%	-8,3%	25.232,1	-0,7%	-1,7%	21.059,2	2,2%
Nov	1.788,6	-6,7%	-21,5%	24.741,7	-1,9%	-3,8%	22.847,8	-0,2%
Dez	2.427,5	35,7%	28,2%	25.275,3	2,2%	2,0%	25.275,3	20,7%
Jan\16	1.687,9	-30,5%	14,6%	25.490,2	0,9%	5,2%	1.687,9	14,6%
Fev	2.326,3	37,8%	-20,7%	24.881,2	-2,4%	-1,8%	4.014,2	-8,9%
Mar	2.141,5	-7,9%	31,0%	25.388,6	2,0%	0,9%	6.155,7	1,9%
Abr	2.035,3	-5,0%	-21,0%	24.848,6	-2,1%	-0,4%	8.191,0	-5,0%
Mai	2.056,0	1,0%	-1,3%	24.821,3	-0,1%	-1,3%	10.247,0	-4,2%
Jun	1.999,0	-2,8%	-6,0%	24.692,9	-0,5%	-2,4%	12.246,0	-4,5%
Jul	1.624,5	-18,7%	-7,7%	24.557,4	-0,5%	-2,2%	13.870,6	-4,9%
Ago <sup>3</sup>	2.401,2	47,8%	-3,3%	24.476,2	-0,3%	-3,7%	16.271,8	-4,7%
Set	2.094,0	-12,8%	1,1%	24.499,9	0,1%	-3,6%	18.365,8	-4,1%
Out	2.048,8	-2,2%	6,8%	24.630,8	0,5%	-2,4%	20.414,7	-3,1%
Nov	2.154,0	5,1%	20,4%	24.996,2	1,5%	1,0%	22.568,7	-1,2%
Dez	1.368,0	-36,5%	-43,6%	23.936,7	-4,2%	-5,3%	23.936,7	-5,3%

## Obs:

- 1 - os valores referem-se à despesa orçamentária empenhada ajustada, incluídas as transferências a Autarquias e Fundações que necessitam de aportes de recursos do Tesouro do Estado
- 2 - a despesa mensal inclui a provisão para pagamento de 13º salário/vencimento
- 3 - parte das transferências para pagamento dos benefícios com inativos de jan/15 foram incluídas em fev/15. O mesmo ocorreu em abr/15 referente à valores de mar/15, em ago/15 em relação aos valores de jul/15 e em ago/16 referentes à jul/16. Em dez/16 houve acerto do 13º que resultou inferior à provisão.

Fonte : Secretaria da Fazenda

# DESPESA DE PESSOAL

## DESPESA DE PESSOAL E ENCARGOS DA ADMINISTRAÇÃO DIRETA E TRANSFERÊNCIAS PARA A ADMINISTRAÇÃO INDIRETA<sup>1</sup>

VALORES CORRIGIDOS PELO IPCA (em R\$)

Mês	Mensal			Acumulado dos Últimos 12 Meses			Acumulado no Ano	
	Valor <sup>2</sup> (em milhões)	Variação % sobre		Valor (em milhões)	Variação % sobre		Valor (em milhões)	Variação % sobre Mesmo Mês do Ano Anterior
		Mês Anterior	Mesmo Mês do Ano Anterior		Mês Anterior	Mesmo Mês do Ano Anterior		
Jan/09	1.528,4	-1,8%	5,3%	17.676,0	0,4%	3,5%	1.528,4	5,3%
Fev	1.481,2	-3,1%	-0,8%	17.663,8	-0,1%	3,3%	3.009,6	2,2%
Mar	1.512,2	2,1%	4,6%	17.730,8	0,4%	3,1%	4.521,8	3,0%
Abr	1.500,9	-0,7%	5,0%	17.801,9	0,4%	3,7%	6.022,7	3,5%
Mai	1.502,3	0,1%	5,9%	17.886,2	0,5%	3,7%	7.525,0	4,0%
Jun	1.487,3	-1,0%	3,2%	17.931,9	0,3%	3,9%	9.012,3	3,8%
Jul	1.554,8	4,5%	6,8%	18.030,8	0,6%	4,3%	10.567,2	4,3%
Ago	1.528,5	-1,7%	1,8%	18.057,9	0,2%	3,6%	12.095,7	3,9%
Set	1.458,9	-4,6%	1,1%	18.073,8	0,1%	3,6%	13.554,6	3,6%
Out	1.499,6	2,8%	0,5%	18.081,4	0,0%	3,0%	15.054,2	3,3%
Nov	1.490,8	-0,6%	1,4%	18.101,7	0,1%	2,6%	16.544,9	3,1%
Dez	1.950,6	30,8%	25,3%	18.495,5	2,2%	5,1%	18.495,5	5,1%
Jan/10	1.714,1	-12,1%	12,1%	18.681,2	1,0%	5,7%	1.714,1	12,1%
Fev	1.506,9	-12,1%	1,7%	18.706,9	0,1%	5,9%	3.221,0	7,0%
Mar	1.298,7	-13,8%	-14,1%	18.493,5	-1,1%	4,3%	4.519,7	0,0%
Abr	2.234,7	72,1%	48,9%	19.227,3	4,0%	8,0%	6.754,5	12,2%
Mai	1.593,0	-28,7%	6,0%	19.317,9	0,5%	8,0%	8.347,4	10,9%
Jun	1.611,6	1,2%	8,4%	19.442,3	0,6%	8,4%	9.959,1	10,5%
Jul	1.756,5	9,0%	13,0%	19.643,9	1,0%	8,9%	11.715,6	10,9%
Ago	1.275,1	-27,4%	-16,6%	19.390,5	-1,3%	7,4%	12.990,7	7,4%
Set	1.688,1	32,4%	15,7%	19.619,7	1,2%	8,6%	14.678,8	8,3%
Out	1.908,9	13,1%	27,3%	20.029,0	2,1%	10,8%	16.587,6	10,2%
Nov	1.580,0	-17,2%	6,0%	20.118,2	0,4%	11,1%	18.167,6	9,8%
Dez	2.583,5	63,5%	32,4%	20.751,1	3,1%	12,2%	20.751,1	12,2%
Jan/11	1.850,1	-28,4%	7,9%	20.887,2	0,7%	11,8%	1.850,1	7,9%
Fev	1.404,7	-24,1%	-6,8%	20.785,0	-0,5%	11,1%	3.254,9	1,1%
Mar	1.938,6	38,0%	49,3%	21.424,8	3,1%	15,9%	5.193,4	14,9%
Abr	1.381,5	-28,7%	-38,2%	20.571,5	-4,0%	7,0%	6.574,9	-2,7%
Mai	1.952,0	41,3%	22,5%	20.930,6	1,7%	8,3%	8.526,9	2,2%
Jun	1.753,7	-10,2%	8,8%	21.072,6	0,7%	8,4%	10.280,6	3,2%
Jul	1.389,1	-20,8%	-20,9%	20.705,2	-1,7%	5,4%	11.669,7	-0,4%
Ago	1.635,9	17,8%	28,3%	21.066,0	1,7%	8,6%	13.305,6	2,4%
Set	1.858,7	13,6%	10,1%	21.236,6	0,8%	8,2%	15.164,2	3,3%
Out	1.470,8	-20,9%	-22,9%	20.798,6	-2,1%	3,8%	16.635,1	0,3%
Nov	1.754,1	19,3%	11,0%	20.972,7	0,8%	4,2%	18.389,2	1,2%
Dez	2.090,4	19,2%	-19,1%	20.479,6	-2,4%	-1,3%	20.479,6	-1,3%
Jan/12	1.844,3	-11,8%	-0,3%	20.473,8	0,0%	-2,0%	1.844,3	-0,3%
Fev	1.701,3	-7,8%	21,1%	20.770,3	1,4%	-0,1%	3.545,6	8,9%
Mar	1.752,6	3,0%	-9,6%	20.584,3	-0,9%	-3,9%	5.298,2	2,0%
Abr	1.634,8	-6,7%	18,3%	20.837,7	1,2%	1,3%	6.933,0	5,4%
Mai	1.771,9	8,4%	-9,2%	20.657,5	-0,9%	-1,3%	8.704,8	2,1%
Jun	1.715,8	-3,2%	-2,2%	20.619,6	-0,2%	-2,1%	10.420,6	1,4%
Jul	1.717,2	0,1%	23,6%	20.947,7	1,6%	1,2%	12.137,8	4,0%
Ago	1.752,8	2,1%	7,1%	21.064,6	0,6%	0,0%	13.890,6	4,4%
Set	1.685,9	-3,8%	-9,3%	20.891,8	-0,8%	-1,6%	15.576,4	2,7%
Out	1.402,0	-16,8%	-4,7%	20.823,0	-0,3%	0,1%	16.978,4	2,1%
Nov	2.059,5	46,9%	17,4%	21.128,4	1,5%	0,7%	19.037,9	3,5%
Dez	2.486,6	20,7%	19,0%	21.524,5	1,9%	5,1%	21.524,5	5,1%

## VALORES CORRIGIDOS PELO IPCA (em R\$)

Mês	Mensal			Acumulado dos Últimos 12 Meses			Acumulado no Ano	
	Valor <sup>2</sup> (em milhões)	Variação % sobre		Valor (em milhões)	Variação % sobre		Valor (em milhões)	Variação % sobre Mesmo Mês do Ano Anterior
		Mês Anterior	Mesmo Mês do Ano Anterior		Mês Anterior	Mesmo Mês do Ano Anterior		
Jan/13	1.914,4	-23,0%	3,8%	21.594,6	0,3%	5,5%	1.914,4	3,8%
Fev	1.840,1	-3,9%	8,2%	21.733,4	0,6%	4,6%	3.754,5	5,9%
Mar	1.765,6	-4,0%	0,7%	21.746,4	0,1%	5,6%	5.520,1	4,2%
Abr	1.810,3	2,5%	10,7%	21.922,0	0,8%	5,2%	7.330,4	5,7%
Mai	1.809,9	0,0%	2,1%	21.960,0	0,2%	6,3%	9.140,3	5,0%
Jun	1.810,7	0,0%	5,5%	22.054,9	0,4%	7,0%	10.951,0	5,1%
Jul	1.839,1	1,6%	7,1%	22.176,8	0,6%	5,9%	12.790,1	5,4%
Ago	1.882,7	2,4%	7,4%	22.306,7	0,6%	5,9%	14.672,7	5,6%
Set	1.822,6	-3,2%	8,1%	22.443,4	0,6%	7,4%	16.495,4	5,9%
Out	1.555,9	-14,6%	11,0%	22.597,4	0,7%	8,5%	18.051,3	6,3%
Nov	2.291,3	47,3%	11,3%	22.829,2	1,0%	8,1%	20.342,6	6,9%
Dez	2.867,6	25,2%	15,3%	23.210,1	1,7%	7,8%	23.210,1	7,8%
Jan\14	2.056,3	-28,3%	7,4%	23.352,0	0,6%	8,1%	2.056,3	7,4%
Fev	1.853,2	-9,9%	0,7%	23.365,2	0,1%	7,5%	3.909,6	4,1%
Mar	1.862,1	0,5%	5,5%	23.461,7	0,4%	7,9%	5.771,7	4,6%
Abr	2.837,7	52,4%	56,8%	24.489,1	4,4%	11,7%	8.609,4	17,4%
Mai	1.915,9	-32,5%	5,9%	24.595,2	0,4%	12,0%	10.525,3	15,2%
Jun	1.956,1	2,1%	8,0%	24.740,6	0,6%	12,2%	12.481,4	14,0%
Jul	1.949,1	-0,4%	6,0%	24.850,7	0,4%	12,1%	14.430,6	12,8%
Ago	2.151,5	10,4%	14,3%	25.119,5	1,1%	12,6%	16.582,1	13,0%
Set	2.069,0	-3,8%	13,5%	25.365,9	1,0%	13,0%	18.651,1	13,1%
Out	2.068,9	0,0%	33,0%	25.878,9	2,0%	14,5%	20.720,0	14,8%
Nov	2.269,0	9,7%	-1,0%	25.856,6	-0,1%	13,3%	22.989,1	13,0%
Dez	1.878,4	-17,2%	-34,5%	24.867,4	-3,8%	7,1%	24.867,4	7,1%
Jan\15	1.452,7	-22,7%	-29,4%	24.263,8	-2,4%	3,9%	1.452,7	-29,4%
Fev <sup>3</sup>	2.875,0	97,9%	55,1%	25.285,6	4,2%	8,2%	4.327,7	10,7%
Mar	1.598,9	-44,4%	-14,1%	25.022,4	-1,0%	6,7%	5.926,6	2,7%
Abr <sup>3</sup>	2.525,0	57,9%	-11,0%	24.709,7	-1,2%	0,9%	8.451,6	-1,8%
Mai	2.035,8	-19,4%	6,3%	24.829,5	0,5%	1,0%	10.487,4	-0,4%
Jun	2.076,7	2,0%	6,2%	24.950,0	0,5%	0,8%	12.564,1	0,7%
Jul	1.717,4	-17,3%	-11,9%	24.718,3	-0,9%	-0,5%	14.281,4	-1,0%
Ago <sup>3</sup>	2.426,7	41,3%	12,8%	24.993,4	1,1%	-0,5%	16.708,1	0,8%
Set	2.041,5	-15,9%	-1,3%	24.965,9	-0,1%	-1,6%	18.749,6	0,5%
Out	1.908,9	-6,5%	-7,7%	24.805,9	-0,6%	-4,1%	20.658,5	-0,3%
Nov	1.783,3	-6,6%	-21,4%	24.320,2	-2,0%	-5,9%	22.441,9	-2,4%
Dez	2.407,9	35,0%	28,2%	24.849,8	2,2%	-0,1%	24.849,8	-0,1%
Jan\16	1.678,6	-30,3%	15,6%	25.075,7	0,9%	3,3%	1.678,6	15,6%
Fev	2.310,9	37,7%	-19,6%	24.511,6	-2,2%	-3,1%	3.989,5	-7,8%
Mar	2.127,3	-7,9%	33,0%	25.040,0	2,2%	0,1%	6.116,8	3,2%
Abr	2.016,8	-5,2%	-20,1%	24.531,8	-2,0%	-0,7%	8.133,6	-3,8%
Mai	2.044,4	1,4%	0,4%	24.540,4	0,0%	-1,2%	10.178,1	-2,9%
Jun	2.013,1	-1,5%	-3,1%	24.476,9	-0,3%	-1,9%	12.191,2	-3,0%
Jul	1.621,2	-19,5%	-5,6%	24.380,7	-0,4%	-1,4%	13.812,3	-3,3%
Ago <sup>3</sup>	2.396,0	47,8%	-1,3%	24.350,0	-0,1%	-2,6%	16.208,3	-3,0%
Set	2.088,5	-12,8%	2,3%	24.397,0	0,2%	-2,3%	18.296,8	-2,4%
Out	2.040,7	-2,3%	6,9%	24.528,7	0,5%	-1,1%	20.337,5	-1,6%
Nov	2.142,7	5,0%	20,2%	24.888,1	1,5%	2,3%	22.480,2	0,2%
Dez	1.368,0	-36,2%	-43,2%	23.848,3	-4,2%	-4,0%	23.848,3	-4,0%

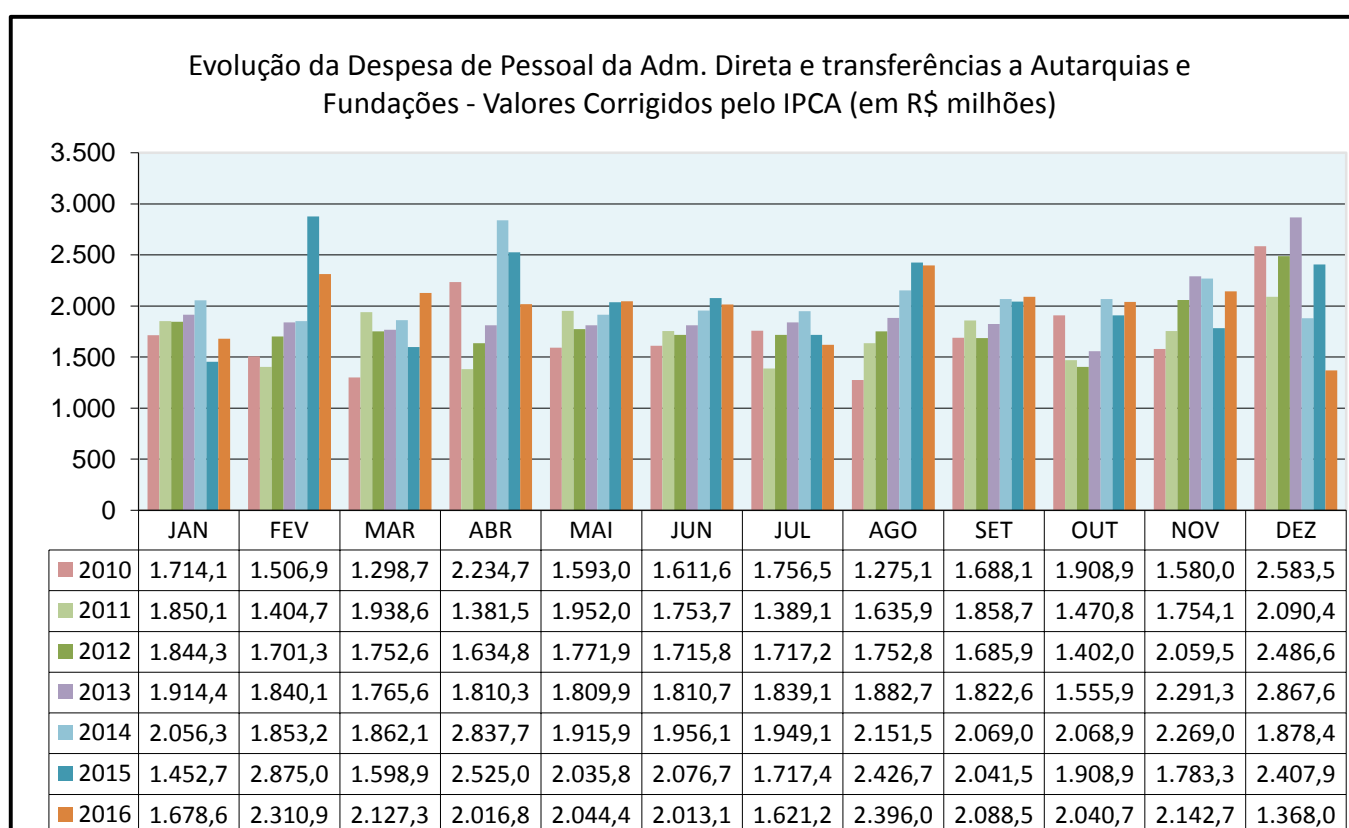
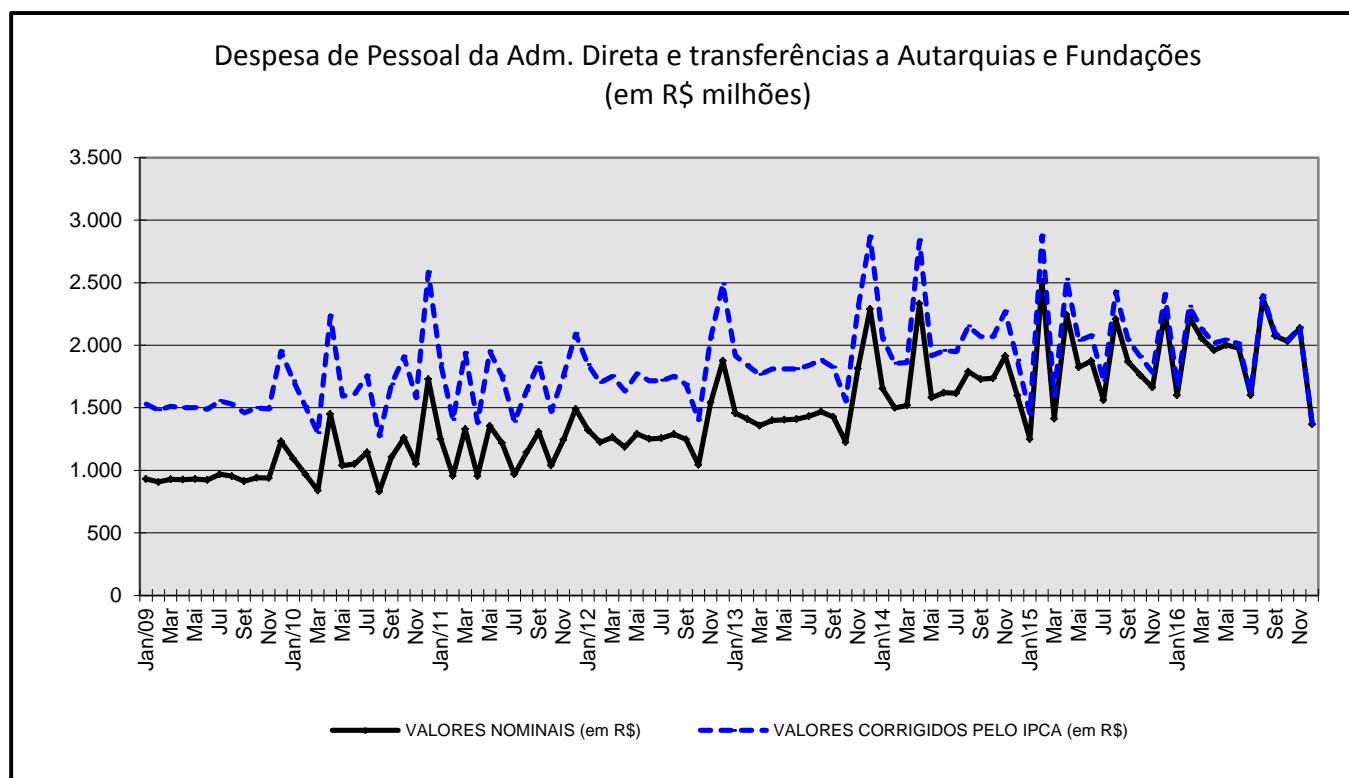
## Obs:

- 1 - os valores referem-se à despesa orçamentária empenhada ajustada, incluídas as transferências a Autarquias e Fundações que necessitam de aportes de recursos do Tesouro do Estado
- 2 - a despesa mensal inclui a provisão para pagamento de 13º salário/vencimento
- 3 - parte das transferências para pagamento dos benefícios com inativos de jan/15 foram incluídas em fev/15. O mesmo ocorreu em abr/15 referente à valores de mar/15, em ago/15 em relação aos valores de jul/15 e em ago/16 referentes à jul/16. Em dez/16 houve acerto do 13º que resultou inferior à provisão.

Fonte : Secretaria da Fazenda



## DESPESA DE PESSOAL E ENCARGOS DA ADMINISTRAÇÃO DIRETA E TRANSFERÊNCIAS PARA A ADMINISTRAÇÃO INDIRETA



# DESPESA DE PESSOAL

## FOLHA MENSAL POR PODERES <sup>1</sup>

DEZEMBRO

Valores Nominais (em reais)

SETOR DE PROVIMENTO	ATIVOS		INATIVOS		TOTAL			
	Nº VÍNCULOS	TOTAL DE VANTAGENS	Nº VÍNCULOS	TOTAL DE VANTAGENS	Nº VÍNCULOS	% Total	TOTAL DE VANTAGENS	% Total
<b>PODER LEGISLATIVO</b>	<b>2.435</b>	<b>35.570.589</b>	<b>1.313</b>	<b>40.637.531</b>	<b>3.748</b>	<b>1,22%</b>	<b>76.208.120</b>	<b>4,63%</b>
ASSEMBLÉIA LEGISLATIVA <sup>2</sup>	1.556	18.362.212	671	15.814.702	2.227	0,73%	34.176.914	2,08%
PENSÕES VITALÍCIAS E ESPECIAIS - AL	-	-	4	75.087	4	0,00%	75.087	0,00%
TRIBUNAL DE CONTAS DO ESTADO	879	17.208.377	634	24.578.774	1.513	0,49%	41.787.150	2,54%
PENSÕES VITALÍCIAS E ESPECIAIS - TCE	-	-	4	168.969	4	0,00%	168.969	0,01%
<b>PODER JUDICIÁRIO</b>	<b>9.179</b>	<b>112.606.243</b>	<b>4.462</b>	<b>69.387.957</b>	<b>13.641</b>	<b>4,45%</b>	<b>181.994.199</b>	<b>11,06%</b>
TRIBUNAL DE JUSTIÇA	9.078	111.297.170	4.330	65.936.968	13.408	4,37%	177.234.138	10,77%
JUSTIÇA MILITAR	101	1.309.072	32	830.845	133	0,04%	2.139.918	0,13%
PENSÕES VITALÍCIAS E ESPECIAIS - JUDICIÁRIO	-	-	100	2.620.143	100	0,03%	2.620.143	0,16%
<b>MINISTÉRIO PÚBLICO</b>	<b>2.980</b>	<b>48.883.495</b>	<b>428</b>	<b>10.076.457</b>	<b>3.408</b>	<b>1,11%</b>	<b>58.959.951</b>	<b>3,58%</b>
MINISTÉRIO PÚBLICO	2.980	48.883.495	419	10.013.071	3.399	1,11%	58.896.565	3,58%
PENSÕES VITALÍCIAS E ESPECIAIS - MP	-	-	9	63.386	9	0,00%	63.386	0,00%
<b>PODER EXECUTIVO</b>	<b>132.969</b>	<b>582.010.335</b>	<b>152.762</b>	<b>746.004.613</b>	<b>285.731</b>	<b>93,22%</b>	<b>1.328.014.948</b>	<b>80,72%</b>
PENSÕES VITALÍCIAS E ESPECIAIS - EXECUTIVO	-	-	849	3.691.667	849	0,28%	3.691.667	0,22%
INATIVOS FERROVIÁRIOS <sup>3</sup>	-	-	794	812.932	794	0,26%	812.932	0,05%
BENEFICIÁRIOS FEPPA	-	-	44	595.579	44	0,01%	595.579	0,04%
REFORÇO DE PROVENTOS	-	-	815	5.176.777	815	0,27%	5.176.777	0,31%
SECRETARIA DO AMBIENTE E DESENV. SUSTENTÁVEL	247	1.272.910	53	240.684	300	0,10%	1.513.593	0,09%
GABINETE DO GOVERNADOR	93	594.614	74	522.967	167	0,05%	1.117.581	0,07%
COORDENAÇÃO DE COMUNICAÇÃO	51	307.561	-	-	51	0,02%	307.561	0,02%
SECRETARIA-GERAL DE GOVERNO	32	226.428	-	-	32	0,01%	226.428	0,01%
SECRETARIA DA CASA CIVIL	297	1.786.397	12	60.396	309	0,10%	1.846.793	0,11%
PROCURADORIA GERAL DO ESTADO	1.112	15.522.800	245	5.523.138	1.357	0,44%	21.045.937	1,28%
SECRETARIA DA CULTURA, TURISMO, ESPORTE E LAZER	224	1.356.020	201	1.286.795	425	0,14%	2.642.815	0,16%
SEC. DA SEGURANÇA PÚBLICA	330	2.946.072	306	2.803.581	636	0,21%	5.749.652	0,35%
SUPERINTENDÊNCIA DOS SERVICOS PENITENC.	4.706	37.407.364	1.485	15.202.374	6.191	2,02%	52.609.738	3,20%
BRIGADA MILITAR	20.551	129.224.816	24.044	207.874.573	44.595	14,55%	337.099.389	20,49%
POLÍCIA CIVIL	5.504	54.342.391	5.757	66.550.903	11.261	3,67%	120.893.294	7,35%
INSTITUTO-GERAL DE PERÍCIAS	908	8.031.391	573	6.221.773	1.481	0,48%	14.253.164	0,87%
SECR. PLANEJAMENTO E DESENVOLVIMENTO REGIONAL	148	1.704.768	207	1.517.470	355	0,12%	3.222.237	0,20%
SECRETARIA DA FAZENDA	1.565	32.233.686	2.165	48.792.139	3.730	1,22%	81.025.825	4,93%
SEC. DA AGRICULTURA E PECUÁRIA	1.281	7.527.702	2.250	10.566.724	3.531	1,15%	18.094.426	1,10%
SECR. DESENV. ECONÔMICO, CIÊNCIA E TECNOLOGIA <sup>4</sup>	173	1.189.498	96	687.136	269	0,09%	1.876.634	0,11%
SECRETARIA DE TRANSPORTE <sup>7</sup>	55	278.038	88	876.019	143	0,05%	1.154.057	0,07%
SECRETARIA DE MINAS E ENERGIA <sup>7</sup>	24	146.294	-	-	24	0,01%	146.294	0,01%
SECRETARIA DA EDUCAÇÃO	88.895	230.389.033	104.014	320.461.131	192.909	62,93%	550.850.164	33,48%
SECRETARIA DA SAÚDE	4.038	25.972.915	5.368	23.978.109	9.406	3,07%	49.951.023	3,04%
SEC. DO TRABALHO E DO DESENV. SOCIAL	73	365.171	37	152.217	110	0,04%	517.389	0,03%
SECRETARIA DE OBRAS, SANEAMENTO E HABITAÇÃO <sup>6</sup>	288	2.075.822	205	1.053.684	493	0,16%	3.129.506	0,19%
SECRETARIA DO TURISMO, ESPORTE E LAZER <sup>5</sup>	60	341.671	9	75.211	69	0,02%	416.882	0,03%
SECR. MODERNIZAÇÃO ADM. E DOS RECURSOS HUMANOS	1.250	8.984.764	2.810	14.843.634	4.060	1,32%	23.828.399	1,45%
SEC. DE DES. SOCIAL, TRAB., JUSTIÇA E DIR. HUM.	71	369.885	1	14.225	72	0,02%	384.110	0,02%
DEFENSORIA PÚBLICA DO ESTADO	856	16.780.533	246	6.367.635	1.102	0,36%	23.148.168	1,41%
SECR. DE DESENVOLVIMENTO RURAL E COOPERATIVISMO	137	631.791	14	55.141	151	0,05%	686.932	0,04%
<b>TOTAL GERAL</b>	<b>147.563</b>	<b>779.070.661</b>	<b>158.965</b>	<b>866.106.558</b>	<b>306.528</b>	<b>100,00%</b>	<b>1.645.177.219</b>	<b>100,00%</b>

### Notas:

- 1) Nos valores totais de vantagens não estão incluídos os gastos com contrib. para assist. médica ao IPE (3,1%), encargos, diárias, 13º sal. e fls complementares.
- 2) Não inclui a folha dos deputados estaduais.
- 3) Está sendo informado somente a parcela de responsabilidade do Estado.
- 4) A Sec. Desenvol. e Prom. do Investimento e a Sec. Ciência, Inov. e Desenvol. Tecnológico uniram-se formando a Sec. Desenv. Econômico, Ciência e Tecnologia.
- 5) A Secretaria do Turismo e a Secretaria do Esporte e do Lazer uniram-se formando a Secretaria do Turismo, Esporte e Lazer.
- 6) A Sec. das Obras Públicas, Irrigação e Desenv. Urbano e a Sec. de Habitação e Saneamento uniram-se formando a Sec. de Obras, Saneamento e Habitação.
- 7) A Sec. de Infraestrutura e Logística foi desmembrada em Sec. de Transporte e Mobilidade e Sec. de Minas e Energia.
- 8) Estruturas Executivas extintas: Conselho de Desenvolvimento Econômico e Social, Sec. de Comunicação e Inclusão Digital, Gabinete dos Prefeitos e Assessoria Superior do Governador.
- 9) Secretarias extintas: da Economia Solidária e Apoio à Micro e Pequena Empresa e de Política para as Mulheres.

Fonte: Secretaria da Fazenda

SERVIDORES DA ADMINISTRAÇÃO DIRETA - NÚMERO DE VÍNCULOS

ENTIDADE	DEZEMBRO/2014			DEZEMBRO/2015			DEZEMBRO/2016		
	ATIVOS	INATIVOS	TOTAL	ATIVOS	INATIVOS	TOTAL	ATIVOS	INATIVOS	TOTAL
<b>PODER LEGISLATIVO</b>	<b>2.493</b>	<b>1.220</b>	<b>3.713</b>	<b>2.495</b>	<b>1.248</b>	<b>3.743</b>	<b>2.435</b>	<b>1.313</b>	<b>3.748</b>
ASSEMBLÉIA LEGISLATIVA	1.591	648	2.241	1.588	651	2.239	1.556	671	2.227
PENSÕES VITALÍCIAS E ESPECIAIS - AL	-	2	-	-	1	1	-	4	4
TRIBUNAL DE CONTAS	902	565	1.472	907	595	1.502	879	634	1.513
PENSÕES VITALÍCIAS E ESPECIAIS - TCE	-	5	-	-	1	1	-	4	4
<b>PODER JUDICIÁRIO <sup>1</sup></b>	<b>9.150</b>	<b>4.032</b>	<b>13.182</b>	<b>9.296</b>	<b>4.257</b>	<b>13.553</b>	<b>9.179</b>	<b>4.462</b>	<b>13.641</b>
TRIBUNAL DE JUSTIÇA	9.058	3.883	12.941	9.194	4.119	13.313	9.078	4.330	13.408
JUSTIÇA MILITAR	92	34	126	102	30	132	101	32	133
PENSÕES VITALÍCIAS E ESPECIAIS - JUD	-	115	115	-	108	108	-	100	100
<b>MINISTÉRIO PÚBLICO</b>	<b>2.971</b>	<b>395</b>	<b>3.366</b>	<b>2.962</b>	<b>404</b>	<b>3.366</b>	<b>2.980</b>	<b>428</b>	<b>3.408</b>
MINISTÉRIO PÚBLICO	2.971	389	3.360	2.962	398	3.360	2.980	419	3.399
PENSÕES VITALÍCIAS E ESPECIAIS - MP	-	6	6	-	6	6	-	9	9
<b>PODER EXECUTIVO</b>	<b>149.137</b>	<b>141.975</b>	<b>291.112</b>	<b>140.936</b>	<b>147.276</b>	<b>288.212</b>	<b>132.969</b>	<b>152.762</b>	<b>285.731</b>
SEC. DA INFRA-ESTRUTURA E LOGÍSTICA	63	96	159	-	-	-	-	-	-
SEC. DA HABIT. E SANEAMENTO <sup>3</sup>	77	3	80	-	-	-	-	-	-
BRIGADA MILITAR	23.819	21.080	44.899	21.551	22.464	44.015	20.551	24.044	44.595
SEC. JUSTIÇA E DOS DIREITOS HUMANOS	62	-	62	78	-	78	71	1	72
SEC. DO AMBIENTE E DESENV. SUSTENTÁVEL <sup>4</sup>	294	49	343	274	50	324	247	53	300
GABINETE DO GOVERNADOR	769	-	769	423	90	513	473	86	559
SEC. DE POLÍTICAS PARA AS MULHERES	33	-	33	-	-	-	-	-	-
PROCURADORIA GERAL DO ESTADO	1.117	248	1.365	1.112	249	1.361	1.112	245	1.357
SEC. DE CULTURA	248	200	448	225	208	433	224	201	425
SEC. DE SEGURANÇA PÚBLICA <sup>2</sup>	11.982	6.945	18.927	11.943	7.524	19.467	11.448	8.121	19.569
SEC. PLANEJAMENTO E DESENVOLVIMENTO REGIONAL	211	232	443	155	221	376	148	207	355
SEC. DA FAZENDA	1.596	2.123	3.719	1.514	2.151	3.665	1.565	2.165	3.730
SEC. AGRICULTURA E PECUÁRIA	1.512	2.196	3.708	1.462	2.175	3.637	1.281	2.250	3.531
SEC. DESENV. ECONOMICO, CIÊNCIA E TECNOLOGIA <sup>7</sup>	103	78	181	202	95	297	173	96	269
SEC. DE TRANSPORTE E MOBILIDADE <sup>10</sup>	-	-	-	56	96	152	55	88	143
SEC. DE MINAS E ENERGIA <sup>10</sup>	-	-	-	23	-	23	24	-	24
SEC. DE DES. RURAL E COOPERATIVISMO	134	15	149	133	14	147	137	14	151
SEC. DA ECO. SOL. E APOIO À M & P EMP.	129	3	132	-	-	-	-	-	-
SEC. DA EDUCAÇÃO	99.564	97.618	197.182	94.685	100.820	195.505	88.895	104.014	192.909
SEC. DA SAÚDE <sup>4</sup>	4.549	5.196	9.745	4.387	5.260	9.647	4.038	5.368	9.406
SEC. DO TRABALHO E DO DESENV. SOCIAL	121	45	166	95	41	136	73	37	110
DEFENSORIA PÚBLICA DO ESTADO	829	243	1.072	877	246	1.123	856	246	1.102
SEC. OBRAS, SANEAMENTO E HABITAÇÃO <sup>3</sup>	306	223	529	311	219	530	288	205	493
SEC. DO TURISMO, ESPORTE E LAZER <sup>6</sup>	60	8	68	68	7	75	60	9	69
SEC. DO ESPORTE E LAZER <sup>6</sup>	35	-	35	-	-	-	-	-	-
SEC. DA MODERNIZAÇÃO ADM. E DOS RECURSOS HUMANOS <sup>5</sup>	1.499	2.708	4.207	1.362	2.751	4.113	1.250	2.810	4.060
SEC. DA CIÊNCIA, INOVAÇÃO E DES. TEC.	25	19	44	-	-	-	-	-	-
INATIVOS FERROVIÁRIOS	-	1.025	1.025	-	904	904	-	794	794
PENS. VITALÍCIA E ESPECIAIS	-	833	833	-	842	842	-	849	849
BENEFICIÁRIOS FEPPA	-	50	50	-	48	48	-	44	44
REFORÇO DE PROVENTOS	-	739	739	-	801	801	-	815	815
<b>TOTAL GERAL</b>	<b>163.751</b>	<b>147.622</b>	<b>311.373</b>	<b>155.689</b>	<b>153.185</b>	<b>308.874</b>	<b>147.563</b>	<b>158.965</b>	<b>306.528</b>

Notas:

- 1) Inativos do Poder Judiciário - informado somente o número total das matrículas.
- 2) Na Secretaria da Segurança Pública não está incluída a Brigada Militar, porque consta em separado.
- 3) Em 2015 a Sec. de Habit. e Saneam. e a Sec. de Obras Públicas, Irrigação e Desenv. Urbano passaram a chamar-se de Secretaria de Obras, Saneamento e Habitação.
- 4) A Sec. do Meio Ambiente foi criada no exercício de 1999, desmembrada da Sec. da Saúde e do Meio Ambiente (hoje Sec. da Saúde).
- 5) A Sec. da Adm. e dos Rec. Humanos inclui, a partir de 1999, os servidores do Quadro Especial criado pela Lei nº 10.959/97.
- 6) A partir de 2011 a Secretaria do Turismo, Esporte e Lazer foi desmembrada em Secretaria do Turismo e Secretaria do Esporte e Lazer.
- 7) A partir de 2011 a Secretaria do Desenvolvimento e Assuntos Internacionais chama-se Secretaria de Desenvolvimento e Promoção do Investimento.
- 8) Secretarias Extraordinárias extintas: da Irrigação e Usos Múltiplos da Água, da Copa do Mundo 2014 e das Relações Institucionais.
- 9) Secretarias extintas: da Transparência e da Probidade Administrativa e de Desenvolvimento e Assuntos Internacionais.
- 10) Em 2015 a Sec. de Infraestrutura e Logística foi desmembrada em Sec. de Transporte e Mobilidade e Sec. de Minas e Energia.

Fonte: Secretaria da Fazenda

# DESPESA DE PESSOAL

## SERVIDORES E EMPREGADOS DA ADMINISTRAÇÃO INDIRETA - NÚMERO DE VÍNCULOS

ENTIDADE	DEZEMBRO/2016			
	ATIVOS	INATIVOS	PENSION.	TOTAL
<b>FUNDAÇÕES</b>	<b>5.765</b>	<b>22</b>	<b>-</b>	<b>5.787</b>
4700-FUNDAÇÃO DO ESPORTE E LAZER DO RIO GRANDE DO SUL	24	-	-	24
4800-FUNDAÇÃO DE PROTEÇÃO ESPECIAL DO RS	794	-	-	794
5000-UNIVERSIDADE ESTADUAL DO RIO GRANDE DO SUL	438	-	-	438
5100-FUNDAÇÃO DE AMPARO A PESQUISA DO ESTADO DO RS	42	-	-	42
5200-FUNDAÇÃO DE CIÊNCIA E TECNOLOGIA	224	-	-	224
5300-FUNDAÇÃO DE ECONOMIA E ESTATÍSTICA S E HEUSER	161	15	-	176
5400-FUNDAÇÃO PARA O DESENVOLVIMENTO DE RH	79	-	-	79
5500-FUND DE ART E DES DE POL PUBL PES PPD'S E PPH'S	122	-	-	122
5600-FUNDAÇÃO ESCOLA TÉCNICA LIBERATO S V DA CUNHA	289	-	-	289
5700-FUNDAÇÃO ORQUESTRA SINFÔNICA DE PORTO ALEGRE	96	-	-	96
5800-FUNDAÇÃO DE ATENDIMENTO SOCIO-EDUCATIVO	1.674	-	-	1.674
5900-FUNDAÇÃO GAUCHA DO TRABALHO E AÇÃO SOCIAL	558	-	-	558
6100-FUNDAÇÃO ZOOBOTÂNICA DO RIO GRANDE DO SUL	188	1	-	189
6200-FUNDAÇÃO INSTITUTO GAUCHO DE TRADIÇÃO E FOLCLORE	9	-	-	9
6400-FUNDAÇÃO EST DE PLANEJAMENTO METROPOLITANO E REG	128	-	-	128
6500-FUNDAÇÃO PIRATINI	245	-	-	245
6600-FUNDAÇÃO TEATRO SÃO PEDRO	13	-	-	13
6700-FUNDAÇÃO EST DE PROTEÇÃO AMB HENRIQUE RÖESSLER	334	1	-	335
6800-FUNDAÇÃO ESTADUAL DE PESQUISA AGROPECUÁRIA	217	5	-	222
6900-FUNDAÇÃO ESTADUAL DE PRODUÇÃO E PESQUISA EM SAÚDE	130	-	-	130
<b>AUTARQUIAS <sup>1</sup></b>	<b>3.324</b>	<b>4.663</b>	<b>45.334</b>	<b>53.321</b>
3700-AGÊNCIA GAUCHA DE DESENVOLV E PROM DO INVESTIMENTO	54	-	-	54
3800-INSTITUTO RIO-GRANDENSE DO ARROZ	258	236	-	494
3900-AGÊNCIA EST DE REGULACAO DE SERVICOS PUB DELEGADOS	75	2	-	77
4400-DEPARTAMENTO ESTADUAL DE TRANSITO	806	18	-	824
3500-DEPARTAMENTO AUTONOMO DE ESTRADAS DE RODAGEM	1.291	2.562	-	3.853
0000-SUPERINTENDÊNCIA DE PORTOS E HIDROVIAS	198	602	-	800
0000-SUPERINTENDÊNCIA DO PORTO DE RIO GRANDE	229	127	-	356
0000-INSTITUTO DE PREVIDÊNCIA DO ESTADO	413	1.116	45.334	46.863
<b>SOCIEDADE ECONOMIA MISTA <sup>2</sup></b>	<b>24.111</b>	<b>1.554</b>	<b>176</b>	<b>25.841</b>
CEEE CIA.ESTADUAL DE ENERGIA ELÉTRICA	4.188	1.241	176	5.605
CESA-CIA.ESTADUAL DE SILOS E ARMAZÉNS	207	83	-	290
PROCERGS-CIA.DE PROCESSAMENTO DE DADOS DO RS	1.227	-	-	1.227
CORAG-CIA.RIOGRANDENSE DE ARTES GRÁFICAS	232	-	-	232
CRM-CIA. RIOGRANDENSE DE MINERAÇÃO	478	-	-	478
CORSAN-CIA.RIOGRANDENSE DE SANEAMENTO	6.021	229	-	6.250
CEASA-CENTRAIS ABASTECIMENTO DO RS S/A	35	1	-	36
BANRISUL-BANCO DO ESTADO DO RGS S/A	11.512	-	-	11.512
BAGERGS-BANRISUL ARMAZÉNS GERAIS S/A	203	-	-	203
BANRISUL-ADMINISTRADORA DE CONSÓRCIOS	-	-	-	-
BANRISUL SERVIÇOS LTDA	8	-	-	8
BANRISUL S/A CORRETORA DE VALORES MOB. E CÂMBIO	-	-	-	-
BANRISUL S/A ARRENDAMENTO MERCANTIL	-	-	-	-
<b>TOTAL GERAL</b>	<b>33.200</b>	<b>6.239</b>	<b>45.510</b>	<b>84.949</b>

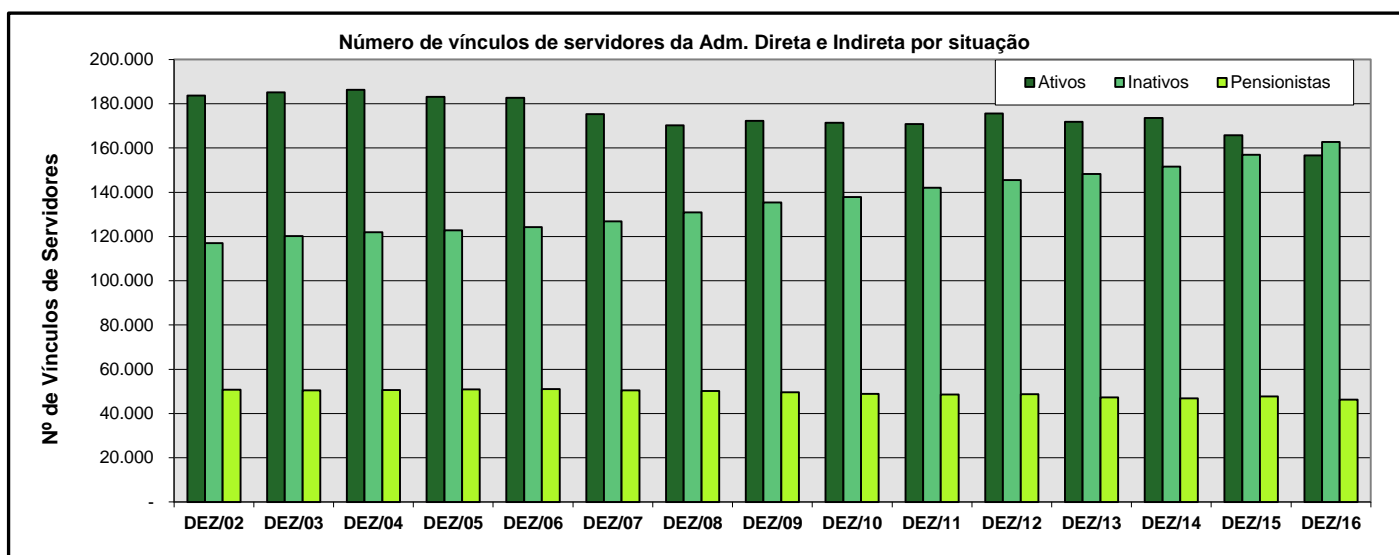
### Obs:

- 1) Os servidores da extinta Caixa Econômica Estadual estão registrados na Sec. Adm. e dos Recursos Humanos.
- 2) As empresas estatais, e seus empregados, aparecem aqui como Sociedade de Economia Mista.
- 3) Fundações de Direito Público: FOSPA, FEPAGRO, FEPPS e FIGTF. Todas as demais são fundações de direito privado.

Fonte: Secretaria da Fazenda

SÉRIE HISTÓRICA DE SERVIDORES DO ESTADO - NÚMERO DE VÍNCULOS

MÊS/ANO		DEZ/02	DEZ/03	DEZ/04	DEZ/05	DEZ/06	DEZ/07	DEZ/08	DEZ/09	DEZ/10	DEZ/11	DEZ/12	DEZ/13	DEZ/14	DEZ/15	DEZ/16
ADM. DIRETA	Ativos	174.248	175.791	177.046	173.958	173.389	166.560	161.843	163.521	162.844	162.120	166.767	162.577	163.751	155.689	147.563
	Inativos	110.968	114.314	116.137	117.280	118.928	121.674	125.690	130.392	132.793	136.887	140.373	143.221	146.661	152.227	157.999
	Pensionistas <sup>1</sup>	1.812	1.740	1.656	1.663	1.444	1.312	1.238	1.211	1.215	974	946	971	961	958	966
	<b>Total</b>	<b>287.028</b>	<b>291.845</b>	<b>294.839</b>	<b>292.901</b>	<b>293.761</b>	<b>289.546</b>	<b>288.771</b>	<b>295.124</b>	<b>296.852</b>	<b>299.981</b>	<b>308.086</b>	<b>306.769</b>	<b>311.373</b>	<b>308.874</b>	<b>306.528</b>
FUNDAÇÕES	Ativos	5.177	5.322	5.415	5.324	5.585	5.169	5.082	5.082	4.959	5.122	5.278	5.755	6.105	5.831	5.765
	Inativos	-	-	-	-	-	-	-	-	3	3	5	6	7	18	22
	<b>Total</b>	<b>5.177</b>	<b>5.322</b>	<b>5.415</b>	<b>5.324</b>	<b>5.585</b>	<b>5.169</b>	<b>5.082</b>	<b>5.082</b>	<b>4.962</b>	<b>5.125</b>	<b>5.283</b>	<b>5.761</b>	<b>6.112</b>	<b>5.849</b>	<b>5.787</b>
AUTARQUIAS	Ativos	4.337	4.042	3.888	3.786	3.785	3.538	3.363	3.678	3.649	3.602	3.548	3.473	3.717	4.230	3.324
	Inativos	6.107	5.904	5.768	5.574	5.393	5.219	5.204	5.053	5.083	5.114	5.066	5.087	4.888	4.737	4.663
	Pensionistas <sup>2</sup>	48.948	48.689	48.995	49.168	49.531	49.048	48.804	48.307	47.604	47.557	47.765	46.337	45.921	46.759	45.334
	<b>Total</b>	<b>59.392</b>	<b>58.635</b>	<b>58.651</b>	<b>58.528</b>	<b>58.709</b>	<b>57.805</b>	<b>57.371</b>	<b>57.038</b>	<b>56.336</b>	<b>56.273</b>	<b>56.379</b>	<b>54.897</b>	<b>54.526</b>	<b>55.726</b>	<b>53.321</b>
TOTAL <sup>3</sup>	Ativos	183.762	185.155	186.349	183.068	182.759	175.267	170.288	172.281	171.452	170.844	175.593	171.805	173.573	165.750	156.652
	Inativos	117.075	120.218	121.905	122.854	124.253	126.828	130.831	135.383	137.820	142.004	145.444	148.314	151.556	156.982	162.684
	Pensionistas	50.760	50.429	50.651	50.831	51.043	50.425	50.105	49.580	48.878	48.531	48.711	47.308	46.882	47.717	46.300
<b>TOTAL GERAL</b>		<b>351.597</b>	<b>355.802</b>	<b>358.905</b>	<b>356.753</b>	<b>358.055</b>	<b>352.520</b>	<b>351.224</b>	<b>357.244</b>	<b>358.150</b>	<b>361.379</b>	<b>369.748</b>	<b>367.427</b>	<b>372.011</b>	<b>370.449</b>	<b>365.636</b>

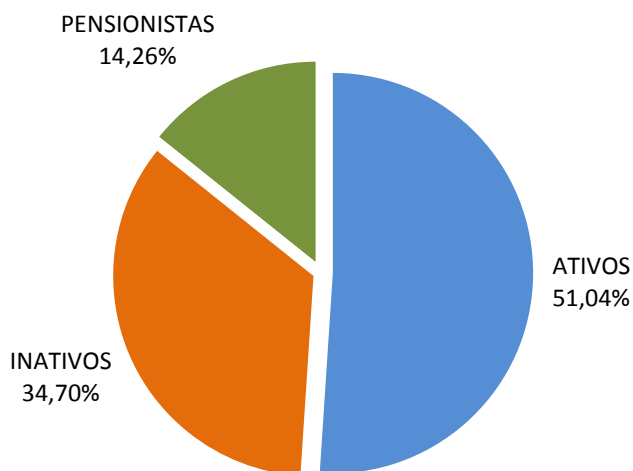


Obs:

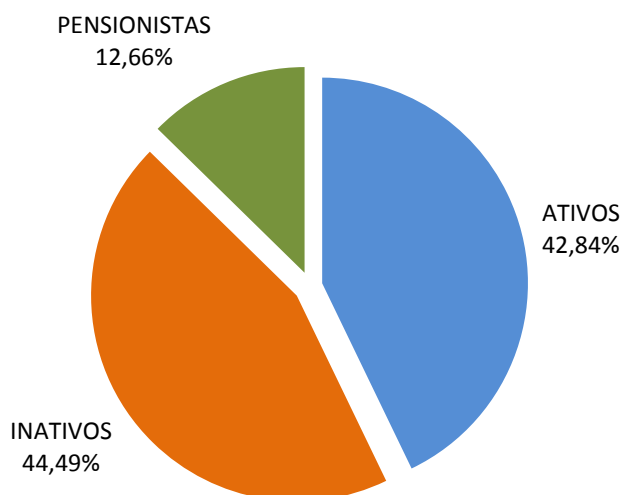
- 1) Referente às pensões vitalícias e às especiais.
- 2) Referente às pensões por morte recebidas do IPERGS pelos dependentes de servidores filiados ao Regime Próprio de Previdência Social.
- 3) Não estão incluídos os empregados das chamadas Estatais - empregados celetistas de empresas públicas e sociedades de economia mista.

GRÁFICOS - NÚMERO DE VÍNCULOS POR SITUAÇÃO

**Composição do Nº de Vínculos de Servidores da Adm. Direta e Indireta em DEZ/2006**



**Composição do Nº de Vínculos de Servidores da Adm. Direta e Indireta em DEZ/2016**



**SECRETARIA DA FAZENDA DO ESTADO DO RIO GRANDE DO SUL**

**SUBSECRETARIA DO TESOURO DO ESTADO**

Divisão de Planejamento Financeiro e do SIAC

Seção de Estudos de Pessoal e Previdência

Rua Siqueira Campos, 1044 - 3º andar

CEP: 90010-001

Porto Alegre - RS

Telefone: (51) 3214.5597

[www.sefaz.rs.gov.br](http://www.sefaz.rs.gov.br)

[dplan.tesouro@sefaz.rs.gov.br](mailto:dplan.tesouro@sefaz.rs.gov.br)

[sepep.tesouro@sefaz.rs.gov.br](mailto:sepep.tesouro@sefaz.rs.gov.br)